



# Herramienta eléctrica



## TALADRO PERCUTOR 550W

TALADRO PERCUTOR, POTENCIA: 550W. VELOCIDAD REGULABLE. 2 DIRECCIONES. 2 FUNCIONES (PERFORACIÓN/MARTILLO). PORTABROCAS SIN LLAVE DE Ø13mm. MANGO ANTIDESLIZANTE. 2m DE CABLE. DIMENSIONES: 27.5 x 6.5 x 21cm. 230-240V 50Hz

REF. 08726



**550W**



Simple box  
Unidades: 1



Master box  
Unidades: 6



Pallet  
Unidades: 216



## TALADRO PERCUTOR 710W

TALADRO PERCUTOR, POTENCIA: 710W. VELOCIDAD REGULABLE. 2 DIRECCIONES. 2 FUNCIONES (PERFORACIÓN/MARTILLO). PORTABROCAS SIN LLAVE DE Ø13mm. MANGO ANTIDESLIZANTE. 2m DE CABLE. DIMENSIONES: 29.5 x 6.5 x 21cm. 230-240V 50Hz

REF. 08727



**710W**



Simple box  
Unidades: 1



Master box  
Unidades: 6



Pallet  
Unidades: 216



Brushless  
Sin escobillas / Sin brushes

**20V**



## KIT MALETIN TALADRO ATORNILLADOR 20V BRUSHLESS KOMA TOOLS

KIT TALADRO ATORNILLADOR DE BATERIA LI-ION DE 20V Y 2,0A. BRUSHLESS (SIN ESCOBILLAS). INCLUYE CARGADOR Y 2 BATERIAS. 2 VELOCIDADES VARIABLES (VELOCIDAD 1: DE 0 A 450rpm, VELOCIDAD 2: DE 0 A 1.600rpm). PORTABROCAS SIN LLAVE DE Ø10mm. LUZ LED PARA ILUMINAR EL PUNTO DE TRABAJO. SOPORTE PARA COLGAR EN EL CINTURON. 16 POSICIONES DE APRIETE AJUSTABLE (MAX. 45Nm). INCLUYE: TALADRO + 2 BATERIAS LI-ON DE 20V Y 2,0 Ah CARGA EN 60 MINUTOS + 1 CARGADOR 60W 100-240V 2,3A. DIMENSIONES: 18,2x20,6cm

REF. 08372



Simple box  
Unidades: 1



Master box  
Unidades: 3



Pallet  
Unidades: 90



## KIT MALETIN TALADRO ATORNILLADOR CON 40 ACCESORIOS 20V CON BATERÍA Y CARGADOR KOMA TOOLS

KIT MALETIN TALADRO ATORNILLADOR CON 40 ACCESORIOS 20V CON BATERÍA Y CARGADOR KOMA TOOLS. 2 VELOCIDADES VARIABLES. ROTACIÓN IZQUIERDA/DERECHA. PORTABROCAS PLASTICO SIN LLAVE DE Ø10mm. SOPORTE PARA COLGAR EN EL CINTURON. 19 POSICIONES DE APRIETE AJUSTABLE (MAX. 35Nm), EXTENSOR FLEXIBLE, JUEGO DE PUNTAS ATORNILLADOR: PLANAS S3,S4,S5,S6,S7/ 2xPH0, 2xPH1, 2xPH2, 2xPH3, 2xPZO, 2xPZ1, 2xPZ2, 2xPZ3,T10, T15, T20, T25,, T27, T30, T40, HEX3, HEX4, HEX5, HEX6, PORTAPUNTAS IMANTADO. 4 BROCAS DE MADERA 4,5,6,8 mm Y 7 DE METAL HSS 10,8,6,5,4,3,2. INCLUYE: TALADRO + 1 BATERIA LI-ON DE 20V Y 2,0 Ah CARGA EN 60 MINUTOS + 1 CARGADOR 60W 100-240V 2,3A. PRESENTACIÓN EN MALETIN.

REF. 08374



**Simple box**  
Unidades: 1

**Master box**  
Unidades: 4

**Pallet**  
Unidades: 120



## KIT MALETIN TALADRO ATORNILLADOR CON 70 ACCESORIOS 20V CON BATERÍA Y CARGADOR KOMA TOOLS

KIT MALETIN TALADRO ATORNILLADOR CON 70 ACCESORIOS Y HERRAMIENTAS. 20V CON BATERÍA Y CARGADOR KOMA TOOLS. 2 VELOCIDADES VARIABLES ( VELOCIDAD 1: DE 0 A 400rpm VELOCIDAD 2: DE 0 A 1.100 rpm). ROTACIÓN IZQUIERDA/DERECHA. PORTABROCAS PLASTICO SIN LLAVE DE Ø10mm. SOPORTE PARA COLGAR EN EL CINTURON. 19 POSICIONES DE APRIETE AJUSTABLE (MAX. 35Nm) INCLUYE: TALADRO + 1 BATERIAS LI-ON DE 20V Y 2,0 Ah CARGA EN 60 MINUTOS + 1 CARGADOR 60W 100-240V 2,3A. MARTILLO,CINTA ADHESIVA PVC (5mx16mm), ALICATES DE PUNTA LARGA, CUTTER + 10 HOJAS DE RECAMBIO (18x0,5mm), CINTA MÉTRICA 3m, EXTENSOR FLEXIBLE, BROCAS PALA 22,20,18,16,14,12. CAJA DE: PUNTAS, TACOS, ROSCAS Y TORNILLOS. VASOS VASTAGO HEXAGONAL DE 6 mm: TAMAÑO 13,12,11,10,9,8,7,6,5 mm. PORTAPUNTAS IMANTADO, PUNTAS DESTORNILLADOR CR-V 32 mm: PLANAS 7, 6x2,5x2,4x2,3; PZO,1x2,2x2,3; PH0,1,2,3; T10,15,20,25,27,30,35; H3,4,5,6; S1,2,3; 2 PUNTAS CR-V 50mm PH1 Y PLANA 4. BROCAS DE METAL 10,8,6,5,4,3,2 Y 4 DE MADERA 8,6,5,2. PRESENTACIÓN EN MALETIN

REF. 08375



**Simple box**  
Unidades: 1

**Master box**  
Unidades: 2

**Pallet**  
Unidades: 48



## KIT MALETIN TALADRO PERCUTOR/ATORNILLADOR 20V CON 2 BATERIAS 2.0A Y CARGADOR 22,5x20,3cm KOMA TOOLS

KIT MALETIN TALADRO PERCUTOR/ATORNILLADOR DE BATERIA LI-ION DE 20V Y 2,0A. 2 VELOCIDADES VARIABLES ( VELOCIDAD 1: DE 0 A 450rpm VELOCIDAD 2: DE 0 A 1750rpm). FUNCIÓN PERCUTOR ( VELOCIDAD 1: DE 0 A 9000rpm. VELOCIDAD 2: DE 0 A 32400rpm). ROTACIÓN IZQUIERDA/DERECHA. PORTABROCAS METALICO SIN LLAVE DE Ø13mm. LUZ LED PARA ILUMINAR EL PUNTO DE TRABAJO. SOPORTE PARA COLGAR EN EL CINTURON. 19 POSICIONES DE APRIETE AJUSTABLE (MAX. 50Nm) + 1 POSICION DE TALADRO + 1 POSICION DE PERCUTOR. PRESENTACION EN MALETIN DE TRANSPORTE. INCLUYE : TALADRO + 2 BATERIAS LI-ION DE 20V Y 2,0 Ah CARGA EN 60 MINUTOS + 1 CARGADOR 60W 100-240V 2,3A + BROCAS PARA MADERA ( N° 4, 5, 6mm ) + BROCAS PARA METAL ( N° 2, 2,5, 3, 4, 5 Y 6 ) + 32 PUNTAS PARA ATORNILLAR + 1 PORTAPUNTAS IMANTADO. DIMENSIONES: 22,5x20,3cm (fondo/alto) KOMA TOOLS

REF. 08750



**Simple box**  
Unidades: 1

**Master box**  
Unidades: 3

**Pallet**  
Unidades: 90



14,4V



## MALETIN CON TALADRO ATORNILLADOR A BATERIA 14.4 1.500mAh KOMA TOOLS

MALETIN CON TALADRO ATORNILLADOR A BATERIA 14.4 1.500mAh KOMA TOOLS. VELOCIDAD VARIABLE DE 0-700rpm. 19 POSICIONES DE APRIETE AJUSTABLE (MAX. 18Nm) . POTENCIA REGULABLE, PORTABROCAS AUTOMATICO DE Ø10mm. ROTACIÓN IZQUIERDA/DERECHA. LUZ LED PARA ILUMINAR ZONA DE TRABAJO. INCLUYE MALETIN DE TRANSPORTE.INCLUYE BATERÍA Y CARGADOR.

REF. 08376



**Simple box**  
Unidades: 1

**Master box**  
Unidades: 5

**Pallet**  
Unidades: 210



Brushless  
Sin escobillas / Sin escovas



## TALADRO PERCUTOR/ATORNILLADOR 20V BRUSHLESS (SIN BATERÍA NI CARGADOR) PORTABROCAS Ø13mm 22x25cm KOMA TOOLS

TALADRO PERCUTOR/ATORNILLADOR DE BATERIA LI-ION BRUSHLESS (SIN ESCOBILLAS) PORTABROCAS Ø13mm. NO INCLUYE BATERIA NI CARGADOR. 2 VELOCIDADES VARIABLES (VELOCIDAD 1: DE 0 A 500 rpm. VELOCIDAD 2: DE 0 A 1800rpm). ROTACIÓN IZQUIERDA/DERECHA. PORTABROCAS SIN LLAVE DE Ø13mm. LUZ LED PARA ILUMINAR EL PUNTO DE TRABAJO. SOPORTE PARA COLGAR EN EL CINTURON. 19 POSICIONES DE APRIETE AJUSTABLE (MAX.50Nm) + 1 POSICION DE TALADRO + 1 PERCUTOR. DIMENSIONES: 22x25cm KOMA TOOLS

REF. 08762



**Simple box**  
Unidades: 1

**Master box**  
Unidades: 8

**Pallet**  
Unidades: 248

## TALADRO PERCUTOR 500W 27x20cm KOMA TOOLS



TALADRO PERCUTOR ELECTRICO. POTENCIA: 500W. VELOCIDAD VARIABLE DE 0 A 2600rpm. CON CONTROL DE POTENCIA. PORTABROCAS AUTOMATICO DE Ø13mm. MANGO ERGONOMICO DE TACTO SUAVE. MANGO ADICIONAL CON VARILLA DE PROFUNDIDAD. 2m DE CABLE. DIMENSIONES: 27x20cm 230-240V 50Hz KOMA TOOLS

REF. 08700



**500W** IT Soft touch 2m Cable 3 Directions Power Control

Simple box Unidades: 1 Master box Unidades: 5 Pallet Unidades: 270

## TALADRO PERCUTOR 710W 29x20cm KOMA TOOLS



TALADRO PERCUTOR ELECTRICO. POTENCIA: 710W. VELOCIDAD VARIABLE DE 0 A 2600rpm. CON CONTROL DE POTENCIA. PORTABROCAS AUTOMATICO DE Ø13mm. MANGO ERGONOMICO DE TACTO SUAVE. MANGO ADICIONAL CON VARILLA DE PROFUNDIDAD. 2m DE CABLE. DIMENSIONES: 29x20cm 230-240V 50Hz KOMA TOOLS

REF. 08701



**710W** IT Soft touch 2m Cable 3 Directions Power Control

Simple box Unidades: 1 Master box Unidades: 5 Pallet Unidades: 200

## TALADRO PERCUTOR 750W 12x31,5x22cm KOMA TOOLS



TALADRO PERCUTOR ELECTRICO. POTENCIA: 750W. VELOCIDAD VARIABLE DE 0 A 3000rpm. CON CONTROL DE POTENCIA. PORTABROCAS AUTOMATICO DE Ø13mm. MANGO ERGONOMICO DE TACTO SUAVE. MANGO ADICIONAL CON VARILLA DE PROFUNDIDAD. 2m DE CABLE. DIMENSIONES: 12x31,5x22cm, 220-240V 50Hz. KOMA TOOLS

REF. 08724



**750W** 3 Directions Ergonomic 300 RPM 13mm 220V 50Hz AL 12mm 220V 50Hz 2m Cable

Simple box Unidades: 1 Master box Unidades: 8 Pallet Unidades: 152

## TALADRO PERCUTOR 1050W 13x39x26cm KOMA TOOLS



TALADRO PERCUTOR ELÉCTRICO. POTENCIA: 1050W. CON CONTROL DE POTENCIA, PORTABROCAS AUTOMÁTICO DE Ø13mm. MANGO ERGONÓMICO DE TACTO SUAVE. MANGO ADICIONAL CON VARILLA DE PROFUNDIDAD. 2m DE CABLE. VELOCIDAD VARIABLE DE 0-1100 A 2800rpm. DIMENSIONES: 13x39x26cm 220-240V 50Hz KOMA TOOLS

REF. 08725



**1050W** 3 Directions Ergonomic 300 RPM 13mm 220V 50Hz AL 12mm 220V 50Hz 2m Cable

Simple box Unidades: 1 Master box Unidades: 5 Pallet Unidades: 120





## TALADRO PERCUTOR 18V. SILVER EDITION BDCHD18SC1A-QW BLACK & DECKER

TALADRO PERCUTOR 18V. SILVER EDITION BDCHD18SC1A-QW BLACK & DECKER TALADRO PERCUTOR 18V, PORTABROCAS 10mm, 10+1 POSICIONES DE PAR DE APRIETE, PAR MÁX. 45NM, 2 VELOCIDADES 0 - 360/1.400 RPM, IMPACTOS 0 - 5.400/21.000 IPM. INCLUYE 1 BATERÍA 1,5 AH DE LITIO, 30 ACCESORIOS Y CARGADOR.

**REF. 19458**



**Simple box**  
Unidades: 1

**Master box**  
Unidades: 2



## TALADRO PERCUTOR 18V BDCHD18KB-QW BLACK+DECKER

TALADRO PERCUTOR 18V BDCHD18KB-QW BLACK+DECKER 1,5A. FUNCION REVERSIBLE. PORTABROCAS 10mm. PAR MAX. 40Nm. 11 POSICIONES DE PAR. CAPACIDAD DE TALADRADO: (MADERA) 25mm (ACERO) 10mm. (MAMPOSTERIA) 10mm VELOCIDAD: 0-1400rpm. 21000ipm. INCLUYE CARGADOR. 2 BATERIAS DE LITIO. TIEMPO DE CARGA 3h. COMPACTO Y LIGERO. BATERIA DE LITIO. CON MALETIN DE TRANSPORTE.

**REF. 84406**



**Simple box**  
Unidades: 1

**Master box**  
Unidades: 4

**Pallet**  
Unidades: 116



## TALADRO ATORNILLADOR 18V BDCDC18K-QW BLACK+DECKER

TALADRO ATORNILLADOR 18V BLACK+DECKER 1,5A. FUNCION REVERSIBLE. PORTABROCAS 10mm. CAPACIDAD DE TALADRADO: (MADERA) 25mm (ACERO) 10mm. VELOCIDAD: 0-650rpm. INCLUYE CARGADOR. BATERIA DE LITIO. TIEMPO DE CARGA 3h. COMPACTO Y LIGERO. BATERIA DE LITIO. CON MALETIN DE TRANSPORTE.

**REF. 84407**



**Simple box**  
Unidades: 1

**Master box**  
Unidades: 4






## TALADRO PERCUTOR 12V BDCHD12S1-XJ BLACK+DECKER

TALADRO PERCUTOR. POTENCIA: 12V BLACK+DECKER. BDCHD12S1-XJ. 1,5A. 21250ipm. FUNCION REVERSIBLE. PORTABROCAS 10mm. VELOCIDAD: 0-1350rpm. LUZ LED DE ILUMINACION DEL PUNTO DE TRABAJO. BATERIA DE LITIO. MANGO ERGONOMICO DE TACTO SUAVE.

**REF. 84408**



 <b>Simple box</b> Unidades: 1	 <b>Master box</b> Unidades: 4	 <b>Pallet</b> Unidades: 48
--	--	--






## BRICO KIT CON TALADRO PERCUTOR 18V Y ACCESORIOS BCKSB05-QW BLACK+DECKER

BRICO KIT CON TALADRO PERCUTOR 18V Y ACCESORIOS BCKSB05-QW BLACK+DECKER. CON PORTABROCAS 10mm, 10+1 POSICIONES DE PAR DE APRIETE, 2 VELOCIDADES 0-360/1400rpm, PAR MÁXIMO 40Nm, IMPACTOS 21000ipm, INCLUYE 1 BATERIA DE 1,5Ah DE LITIO, CARGADOR, 4 HERRAMIENTAS MANUALES (MARTILLO, ALICATE DE BOCA LARGA, CUTER Y FLEXOMETRO, 40 ACCESORIOS (10 PUNTAS PARA ATORNILLAR, 10 BROCAS Y FIJACIONES)

**REF. 84452**



 <b>Simple box</b> Unidades: 1	 <b>Master box</b> Unidades: 2	 <b>Pallet</b> Unidades: 30
--	--	--






## TALADRO PERCUTOR 500W BEH200-QS BLACK+DECKER

TALADRO PERCUTOR 500W BLACK+DECKER. SU ACCIÓN PERCUTORIA DE HASTA 49.300ipm ES PERFECTA PARA TAREAS EXIGENTES DE PERFORACIÓN EN MAMPOSTERÍA. POSEE UN MOTOR CON VELOCIDAD VARIABLE DE HASTA 2900rpm, QUE FACILITA UN ARRANQUE LENTO PARA UNA MAYOR PRECISIÓN Y UNA EMPUÑADURA LATERAL MULTI-POSICIÓN PARA UN MANEJO MÁS FÁCIL DE LA HERRAMIENTA. CON CABLE DE 2m. TAMAÑO DE PORTABROCAS 13mm. MÁX. CAPACIDAD DE TALADRADO (MADERA) 20mm, (ACERO) 13mm, (HORMIGÓN) 13mm 220-240V

**REF. 84402**



 <b>Simple box</b> Unidades: 1	 <b>Master box</b> Unidades: 4	 <b>Pallet</b> Unidades: 180
--	--	---



## TALADRO ATORNILLADOR ULTRA COMPACTO 7,2V BDCD8-QW BLACK+DECKER

TALADRO ATORNILLADOR ULTRA COMPACTO. POTENCIA: 7,2V BDCD8-QW BLACK+DECKER, 1,5A 12Nm FUNCION REVERSIBLE. PORTABROCAS 10mm. MAX. CAPACIDAD DE TALADRADO: (MADERA) 20mm, (ACERO) 10mm. VELOCIDAD 400rpm. INCLUYE CARGADOR MICRO-USB. CARGA EN 3h. ULTRA COMPACTO Y LIGERO. LUZ LED INDICADOR DE CARGA. BATERIA DE LITIO.

**REF. 84409**



**Simple box**  
Unidades: 1

**Master box**  
Unidades: 4



## TALADRO PERCUTOR 850W BEH850K-QS BLACK+DECKER

TALADRO PERCUTOR 850W BLACK+DECKER. SU ACCION PERCUTORA DE HASTA 54.400 rpm ES PERFECTA PARA TAREAS EXIGENTES DE PERFORACION EN MAMPOSTERIA. POSSEE UN MOTOR DE VELOCIDAD VARIABLE DE HASTA 3100rpm, QUE FACILITA UN ARRANQUE LENTO PARA UNA MAYOR PRECISION Y UNA EMPUÑADURA LATERAL MULTI-POSICION PARA UN MANEJO MAS FACIL DE LA HERRAMIENTA. CON CABLE DE 3m. TAMAÑO DE PORTABROCAS: 13mm. MAX. CAPACIDAD DE TALADRADO (MADERA) 32mm. /ACERO) 13mm. (MAMPOSTERIA) 16mm. INCLUYE MALETIN DE TRANSPORTE. 220-240V

**REF. 84413**



**Simple box**  
Unidades: 1

**Master box**  
Unidades: 4

**Pallet**  
Unidades: 36



## TALADRO PERCUTOR 710W BEH710K-QS BLACK+DECKER

TALADRO PERCUTOR 710W. BLACK+DECKER SU ACCION PERCUTORA DE HASTA 47.600ipm ES PERFECTA PARA TAREAS EXIGENTES DE PERFORACION EN MAMPOSTERIA. MOTOR DE VELOCIDAD ELECTRONICA Y VARIABLE, DE HASTA 2800rpm, QUE FACILITA UN ARRANQUE LENTO PARA UNA MAYOR PRECISION Y UNA EMPUÑADURA LATERAL MULTI-POSICION PARA UNA MANEJO MAS FACIL DE LA HERRAMIENTA. CON CABLE DE 3m. TAMAÑO DE PORTABROCAS: 13mm. CAPACIDAD DE TALADRADO (MADERA) 25mm, (ACERO) 13mm. (HORMIGON) 13mm. MALETIN DE TRANSPORTE. 220-240V

**REF. 84414**



**Simple box**  
Unidades: 1

**Master box**  
Unidades: 5

**Pallet**  
Unidades: 45





## TALADRO PERCUTOR 710W 13mm HP1631K MAKITA

TALADRO PERCUTOR 710W 13mm HP1631K MAKITA. TALADRO PERCUTOR 710W 13mm. LIGERO Y POLIVALENTE. VELOCIDAD VARIABLE. PORTABROCAS AUTOMÁTICO. PESO 2kg. 0-48.000 GPM. 0-3.200rpm. 296x75x204mm (alto/ancho/profundo)

**REF. 84899**



**Simple box**  
Unidades: 1

**Master box**  
Unidades: 3



## TALADRO ATORNILLADOR XR 10,8V 10mm 2 BATERIAS, CARGADOR Y MALETIN DCD710D2-QW DEWALT

TALADRO ATORNILLADOR XR 10,8V 10mm 2 BATERIAS, CARGADOR Y MALETIN DCD710D2-QW DEWALT. POTENTE ATORNILLADOR 10,8V CON BATERÍA 2,0AH PARA TODAS LAS APLICACIONES DE TALADRO Y ATORNILLADO. BATERÍA DE LI-ION DE TIPO CARRIL PERMITE INSERTAR Y EXTRAER LA BATERÍA CON MAYOR SEGURIDAD ESTA PERMITE QUE LA HERRAMIENTA SE MANTENGA EN POSICIÓN VERTICAL. 15 POSICIONES DE PAR PARA UN ATORNILLADO CONSTANTE EN UNA GRAN VARIEDAD DE MATERIALES CON DIVERSOS TAMAÑOS DE TORNILLOS FRENO ELECTRÓNICO DEL MOTOR PARA MAYOR CONTROL LUZ LED PARA MEJORAR LA VISIBILIDAD. DISEÑO COMPACTO Y LIGERO. MOTOR DE ALTO RENDIMIENTO REFRIGERADO POR VENTILADOR PARA UNA MÁXIMA POTENCIA Y DURABILIDAD. 2 VELOCIDADES VARIABLES Y REVERSIBLES PARA OBTENER EL MÁXIMO RENDIMIENTO. MÁX. CAPACIDAD DE TALADRADO [MADERA]: 20mm.

**REF. 84553**



**Simple box**  
Unidades: 1

**Master box**  
Unidades: 3




## TALADRO PERCUTOR XR 18V 13mm 2 BATERIAS Y MALETIN DCD776D2T-QW DEWALT

TALADRO PERCUTOR XR 18V 13mm 2 BATERIAS Y MALETIN DCD776D2T-QW DEWALT. 42Nm. CARGADOR MULTI-VOLTAJE PARA USAR CON TODAS LAS BATERÍAS XR LI-ION. DISEÑO MEJORADO DE LA EMPUÑADURA QUE PROPORCIONA MAYOR CONTROL DE APLICACIÓN Y MÁXIMA COMODIDAD. DOS VELOCIDADES VARIABLES Y REVERSIBLES CON TODA LA TRANSMISIÓN METÁLICA PARA MAYOR AUTONOMÍA Y UNA VIDA MÁS LARGA DE LA HERRAMIENTA. LAS HERRAMIENTAS INTELIGENTES XR DE LI-ION SON DISEÑADAS PARA LA EFICIENCIA Y PARA UN TRABAJO MÁS RÁPIDO. LUZ LED BLANCA BRILLANTE CON LA CARACTERÍSTICA DEL RETARDO PARA MEJORAR LA VISIBILIDAD Y LA FUNCIONALIDAD DE LINTERNA. MÁX. CAPACIDAD DE TALADRADO (MADERA): 30.0mm. MÁX. CAPACIDAD DE TALADRADO (METAL): 13.0mm. MÁX. CAPACIDAD DE TALADRADO (MAMPOSTERÍA): 13.0mm.

**REF. 84555**



 **Simple box**  
Unidades: 1

 **Master box**  
Unidades: 2



## TALADRO ATORNILLADOR BRUSHLESS (SIN ESCOBILLAS) XR 18V 13mm 2 BATERIAS, CARGADOR Y MALETIN DCD708S2T-QW DEWALT

TALADRO ATORNILLADOR BRUSHLESS (SIN ESCOBILLAS) XR 18V 13mm 2 BATERIAS, CARGADOR Y MALETIN DCD708S2T-QW DEWALT. LONGITUD REDUCIDA DE 160mm QUE PERMITE LLEGAR A LOS ESPACIOS MAS PEQUEÑOS. PESO 1.1kg (SIN BATERÍA), MAYOR PORTABILIDAD Y FACILIDAD DE USO. 65Nm DE PAR SOSTENIDO IDEAL PARA REALIZAR LAS APLICACIONES MÁS EXIGENTES. MOTOR CON TECNOLOGÍA SIN ESCOBILLAS QUE PROPORCIONA UN ALTO RENDIMIENTO, MAYOR VIDA ÚTIL DE LA HERRAMIENTA Y DISEÑO MÁS COMPACTO. CAPACIDAD DE LA BATERÍA: 1,5 Ah. PAR MÁXIMO (PICO): 65Nm. PAR MÁXIMO (SOSTENIDO): 26Nm. VELOCIDAD SIN CARGA: 0-450/0-1650rpm CAPACIDAD DE PORTABROCAS: 1.5-13mm. MÁX. CAPACIDAD DE TALADRADO [MADERA]: 30mm

**REF. 84556**



 **Simple box**  
Unidades: 1

 **Master box**  
Unidades: 2



## TALADRO PERCUTOR SIN ESCOBILLAS XR 18V XRP 13mm 95Nm CON 2 BATERÍAS Li-Ion 5AH Y MALETÍN TSTAK DCD996P2-QW DEWALT

TALADRO PERCUTOR SIN ESCOBILLAS 18V XR Li-Ion 5,0AH - 3 VELOCIDADES - PORTABROCAS 1.5-13mm. 0-450/1300/2000 RPM, 0-8600/25500/38250 IPM, 95Nm DE PAR, POTENCIA DE SALIDA DE 820W, 11 POSICIONES AJUSTABLES DE PAR. INCLUYE: DOS BATERÍAS XR Li-Ion 5,0AA, CARGADOR MULTI-VOLTAJE XR, EMPUÑADURA MULTI-POSICIÓN, RETENCIÓN MAGNÉTICA DE PUNTAS, PINZA PARA CINTURÓN, MALETÍN TSTAK.

REF. 84582



Simple box  
Unidades: 1

Master box  
Unidades: 2



## TALADRO PERCUTOR 701W CON MALETIN DWD024KS-QS DEWALT

TALADRO PERCUTOR 701W CON MALETIN DWD024KS-QS DEWALT. 1 VELOCIDAD VARIABLE Y PORTABROCAS AUTOMÁTICO DE 13mm. PORTABROCAS SIN LLAVE PARA UN RÁPIDO Y FÁCIL CAMBIO DE LA BROCA. EL BOTÓN DE BLOQUEO DA AL USUARIO LA OPCIÓN PARA MANTENER EL TALADRO EN CONTINUO FUNCIONAMIENTO AL HACER OPERACIONES REPETIDAS. PESO LIGERO QUE ASEGURA QUE EL TALADRO SEA FÁCIL DE UTILIZAR Y REDUCE LA FATIGA DEL USUARIO. EXCELENTE POTENCIA A PROPORCIÓN CON RESULTADOS DE GRAN ALCANCE, DURABILIDAD Y UN TAMAÑO COMPACTO EMPUÑADURA TRASERA DE GOMA QUE AUMENTA LA COMODIDAD AL USUARIO EN USOS DE PERFORACIÓN Y ATORNILLADO. POTENCIA DE SALIDA 302W, 0-2800rpm, 8.6Nm DE PAR, PORTABROCAS SIN LLAVE 1,5-13 ROSCA 1/2"x20 UNF, PESO: 1,82kg

REF. 84551



Simple box  
Unidades: 1

Master box  
Unidades: 5



## MARTILLO PERFORADOR 900W CON MALETÍN

MARTILLO PERFORADOR DOS FUNCIONES CON UNA POTENCIA DE 900 W, CON UNA VELOCIDAD DE REPETICIÓN DE 830 rpm Y UNA VELOCIDAD DE IMPACTO DE 4200 ipm. FUERZA DE IMPACTO DE 5 J. CABLE DE 2 m. MANDRIL CON ENGANCHE SDS+. INCLUYE 3 BROCAS DEL Nº 8/10/12 Y 2 CINCELES UNO PLANO Y OTRO DE PUNTA. TAMBIÉN INCLUYE UN BOTE GRASA Y LA LLAVE PARA EL DEPÓSITO DE GRASA, CONTIENE CUBIERTA ANTIPOLVO Y VIENE CON UN MALETÍN PARA TRANSPORTAR Y GUARDAR TODOS LOS ACCESORIOS.

REF. 08729



Simple box  
Unidades: 1

Master box  
Unidades: 2

Pallet  
Unidades: 56



20V

## KIT MALETIN CON MARTILLO PERFORADOR 20V, BATERÍA Y CARGADOR KOMA TOOLS

KIT MALETIN CON MARTILLO PERFORADOR 20V, BATERÍA Y CARGADOR KOMA TOOLS CON DOS TIPOS DE FUNCIÓN TALADRO/TALADRO + PERCUTOR, DISEÑO ERGÓNOMICO Y COMPACTO. MALETÍN DE TRANSPORTE INCLUIDO. VELOCIDAD 0-850 rpm PERCUSIÓN 0-5000 ipm. BATERIA INCLUIDA 1 X 4,0 Ah LUZ DE TRABAJO Y PORTABROCAS SDS PLUS. FUERZA DE IMPACTO 1,3 Julios

REF. 08373



**Simple box**  
Unidades: 1

**Master box**  
Unidades: 3

**Pallet**  
Unidades: 72



20V

## MARTILLO PERCUTOR 20V (SIN BATERÍA NI CARGADOR) 30x19.5cm KOMA TOOLS

MARTILLO PERCUTOR 20V LI-ION (NO INCLUYE BATERIA Y CARGADOR). VELOCIDAD VARIABLE DE 0-1.500rpm. FRECUENCIA DE IMPACTO: 0 A 5500t/min. FUERZA DE IMPACTO: 1,8J. 3 FUNCIONES (PERCUTOR + TALADRO + TALADRO/PERCUTOR). PORTABROCAS SDS+. CAPACIDAD DE PERFORACION MADERA 26mm, ACERO 13mm, HORMIGON 20mm. MANGO ADICIONAL CON VARILLA DE CONTROL DE PROFUNDIDAD. LUZ LED PARA ILUMINAR EL PUNTO DE TRABAJO. PARA UN FUNCIONAMIENTO OPTIMO DE ESTE ARTÍCULO SE ACONSEJA UTILIZAR UNA BATERÍA REF. 08771. DIMENSIONES: 30x19,5cm KOMA TOOLS

REF. 08763



**Simple box**  
Unidades: 1

**Master box**  
Unidades: 4

**Pallet**  
Unidades: 168



20V

## KIT MALETIN MARTILLO PERFORADOR 20V CON 1 BATERIA 4.0A. Y CARGADOR 08772 30x19.5cm KOMA TOOLS

KIT MALETIN MARTILLO PERFORADOR 20V CON 1 BATERIA LI-ION 4.0A. Y CARGADOR 08772. VELOCIDAD VARIABLE DE 0-1.700rpm. FRECUENCIA DE IMPACTO: 0 A 5500t/min. FUERZA DE IMPACTO: 1,8J. 3 FUNCIONES (PERCUTOR + TALADRO + TALADRO/PERCUTOR). PORTABROCAS SDS+. CAPACIDAD DE PERFORACION MADERA 26mm, ACERO 13mm, HORMIGON 20mm. MANGO ADICIONAL CON VARILLA DE CONTROL DE PROFUNDIDAD. LUZ LED PARA ILUMINAR EL PUNTO DE TRABAJO. INCLUYE 3 BROCAS SDS DE 8, 10 Y 12mm .DIMENSIONES: 30x19.5cm KOMA TOOLS

REF. 08784



**Simple box**  
Unidades: 1

**Master box**  
Unidades: 2

**Pallet**  
Unidades: 56






## MARTILLO SDS-PLUS 1250W BEHS03K-QS BLACK+DECKER

MARTILLO SDS-PLUS 1250W BLACK+DECKER. 3 MODOS, VELOCIDAD 0-900rpm, 0-3900ipm. CABLE 2m. REVERSIBLE. CAP. MÁXIMA: (HORMIGÓN) 32mm, SISTEMA ANTI-VIBRACIÓN. INCLUYE ADAPTADOR PARA BROCAS. PORTABROCAS 13mm. CON LLAVE. EMPUÑADURA LATERAL Y MALETÍN. 230V

**REF. 84411**



	<b>Simple box</b> Unidades: 1		<b>Master box</b> Unidades: 2		<b>Pallet</b> Unidades: 48
---	----------------------------------	---	----------------------------------	--	-------------------------------






## MARTILLO SDS-PLUS 650W BEHS01K-QS BLACK+DECKER

MARTILLO SDS-PLUS 650W BLACK+DECKER. 3 MODOS, VELOCIDAD VARIABLE 0-1600rpm, 5.600ipm. CABLE 2m. REVERSIBLE. CAP. MÁXIMA: (MADERA) 30mm, (ACERO) 13mm, (MAMPOSTERIA) 16mm, (HORMIGÓN) 16mm. INCLUYE ADAPTADOR PARA BROCAS 13mm CON LLAVE, 2 BROCAS SDS-PLUS (6 Y 8mm). EMPUÑADURA LATERAL Y MALETÍN. 230V

**REF. 84412**



	<b>Simple box</b> Unidades: 1		<b>Master box</b> Unidades: 2		<b>Pallet</b> Unidades: 36
---	----------------------------------	---	----------------------------------	--	-------------------------------



## MARTILLO COMBINADO 710W CON MALETIN D25033K-QS DEWALT

MARTILLO COMBINADO 710W CON MALETIN D25033K-QS DEWALT. IDEAL PARA TALADRAR AGUJEROS PARA FIJACIONES O PARA PASAMUROS EN HORMIGÓN O MAMPOSTERÍA DESDE 4 A 22mm DE DIÁMETRO. PARADA DE ROTACIÓN PARA REALIZAR PEQUEÑAS DEMOLICIONES EN LADRILLO, MATERIALES DE CONSTRUCCIÓN BLANDOS Y OCASIONALMENTE HORMIGÓN. PARADA DE IMPACTO PARA TALADRAR MADERA, CERÁMICA, ACERO Y APLICACIONES DE ATORNILLADO. EL GRAN MECANISMO DEL MARTILLO OFRECE UN ALTO RENDIMIENTO CON UNA TENSIÓN REDUCIDA SOBRE LOS COMPONENTES PRINCIPALES. EL EMBRAGUE DE SEGURIDAD ELIMINA LAS SACUDIDAS REPENTINAS DE ALTA TORSIÓN EN CASO DE QUE LA BROCA SE ENCALLE. MÁX. CAPACIDAD DE TALADRADO [HORMIGÓN]: 22mm. MÁX. CAPACIDAD DE TALADRADO [CORONA PERFORADORA]: 50mm MÁX. CAPACIDAD DE TALADRADO [METAL]: 13mm. MÁX. CAPACIDAD DE TALADRADO [MADERA]: 30mm. PESO: 2,5kg

**REF. 84559**



	<b>Simple box</b> Unidades: 1		<b>Master box</b> Unidades: 2
---	----------------------------------	---	----------------------------------





## MARTILLO ELECTRONEUMÁTICO SIN ESCOBILLAS XR 18V SDS PLUS® 2,1J CON 2 BATERÍAS LI-ION 5AH CON MALETÍN TSTAK II DCH273P2T-QW DEWALT

MARTILLO ELECTRONEUMÁTICO SIN ESCOBILLAS XR SDS-PLUS 18V 3 MODOS. IDEAL PARA PERFORACIONES DE ANCLAJES EN HORMIGÓN Y LADRILLO DESDE 4mm HASTA 24mm. PARADA DE ROTACIÓN PARA LIGERAS APLICACIONES DE CINCELADO EN YESO Y AZULEJOS; Y PARADA DE IMPACTO PARA TALADRAR MADERA, CERÁMICA O METAL. LA MENOR VIBRACIÓN DEL MERCADO: 6.6M/S<sup>2</sup> REDUCE LA FATIGA DEL USUARIO Y MAXIMIZA EL TIEMPO DE PRODUCTIVIDAD. MOTOR CON TECNOLOGÍA SIN ESCOBILLAS PARA UNA EXCELENTE EFICIENCIA. EMBRAGUE ELECTRÓNICO PARA UNA CONSISTENCIA EN EL NIVEL DE IMPACTOS Y PARA UNA MAYOR DURABILIDAD DE LA HERRAMIENTA. LA BATERÍA 18V LI-ION 5.0AH OFRECE MAYOR RENDIMIENTO, MAYOR DURABILIDAD Y UNA MÁXIMA AUTONOMÍA. LUZ LED BLANCA BRILLANTE CON LA CARACTERÍSTICA DEL RETARDO PARA MEJORAR LA VISIBILIDAD Y LA FUNCIONALIDAD. INCLUYE: 2 BATERÍAS XR 18V LI-ION 5AH, CARGADOR MULTIVOLTAJE, PINZA PARA CINTURÓN, EMPUÑADURA MULTI-POSICIÓN, MALETÍN TSTAK II

REF. 84584



**Simple box**  
Unidades: 1

## AMOLADORA ANGULAR Ø125mm 710W CON MALETÍN



AMOLADORA ANGULAR DE Ø125 mm, CON UNA POTÈNCIA DE 710 W, 11000 rpm, CON MANGO MULTIPOSICIÓN, TACTO ANTIDESLIZANTE, INTERRUPTOR DE SEGURIDAD, CON BLOQUEO FÁCIL Y CABLE DE ALIMENTACIÓN DE 2 m, INCLUYE LA LLAVE PARA CAMBIO DE DISCO, CON MALETÍN PARA GUARDAR TODOS LOS ACCESORIOS. MEDIDA DE 28,5 x 13 cm

REF. 08728



**Simple box**  
Unidades: 1

**Master box**  
Unidades: 5

**Pallet**  
Unidades: 100

## AMOLADORA 20V (SIN BATERÍA NI CARGADOR) Ø115mm 28,9x23,9cm KOMA TOOLS



AMOLADORA DE BATERIA LI-ION. POTENCIA: 20V. (SIN BATERÍA NI CARGADOR). 9500 RPM. PROTECTOR PARA DISCO DE Ø115mm (DISCO NO INCLUIDO). INTERRUPTOR DE SEGURIDAD. PARA UN FUNCIONAMIENTO OPTIMO DE ESTE ARTÍCULO SE ACONSEJA UTILIZAR UNA BATERÍA REF. 08771 - ACCESORIOS: MANGO ADICIONAL + 1 LLAVE PARA CAMBIAR EL DISCO. DIMENSIONES: 28,9x23,9cm KOMA TOOLS

REF. 08752



**Simple box**  
Unidades: 1

**Master box**  
Unidades: 6

**Pallet**  
Unidades: 216

20V





**20V**



## KIT MALETIN AMOLADORA 20V CON 1 BATERIA 4.0A Y CARGADOR 08772. 28,9x23,9cm KOMA TOOLS

KIT MALETIN AMOLADORA DE BATERIA LI-ION. POTENCIA: 20V. CON 1 BATERIA 4.0A Y CARGADOR de 60W. VELOCIDAD: 9500rpm. PROTECTOR PARA DISCO DE Ø115mm (DISCO NO INCLUIDO). INTERRUPTOR DE SEGURIDAD. PARA UN FUNCIONAMIENTO OPTIMO DE ESTE ARTICULO SE ACONSEJA UTILIZAR UNA BATERÍA REF. 08771. ACCESORIOS: MANGO ADICIONAL + 1 LLAVE PARA CAMBIAR EL DISCO. PRESENTACION EN MALETIN DE TRANSPORTE. DIMENSIONES: 28,9x23,9cm KOMA TOOLS

**REF. 08760**



**Simple box**  
Unidades: 1

**Master box**  
Unidades: 3

**Pallet**  
Unidades: 72

**Brushless**  
Sin escobillas / Sin escovas



**20V**



## AMOLADORA 20V BRUSHLESS (SIN BATERÍA NI CARGADOR) Ø125mm 37,5x12cm KOMA TOOLS

AMOLADORA POTENCIA: 20V LI-ION BRUSHLESS (SIN ESCOBILLAS). NO INCLUYE BATERIA Y CARGADOR. 8500rpm. PROTECTOR PARA DISCO DE Ø125mm (DISCO NO INCLUIDO). INTERRUPTOR DE SEGURIDAD. PARA UN FUNCIONAMIENTO OPTIMO DE ESTE ARTICULO SE ACONSEJA UTILIZAR UNA BATERÍA REF. 08771 ACCESORIOS: MANGO ADICIONAL + 1 LLAVE PARA CAMBIAR EL DISCO. DIMENSIONES: 37,5x12cm KOMA TOOLS

**REF. 08766**



**Simple box**  
Unidades: 1

**Master box**  
Unidades: 4

**Pallet**  
Unidades: 180



**900W**



## AMOLADORA ELECTRICA 900W Ø125mm 40x22cm KOMA TOOLS

AMOLADORA ELECTRICA. POTENCIA 900W. PARA DISCO Ø115mm. VELOCIDAD DE 0 A 11000 rpm. CON INTERRUPTOR DE SEGURIDAD. MANGO ERGONOMICO DE TACTO SUAVE. MANGO ADICIONAL. 2m DE CABLE. MALETÍN DE TRANSPORTE (NO INCLUYE DISCO) DIMENSIONES: 40x22cm 230/240V 50Hz KOMA TOOLS

**REF. 08702**



**Simple box**  
Unidades: 1

**Master box**  
Unidades: 5

**Pallet**  
Unidades: 85



**1.050W**  
**Ø125mm**



## AMOLADORA ELECTRICA 1050W Ø125mm 22,8x35,5cm KOMA TOOLS

AMOLADORA ELECTRICA. POTENCIA: 1050W. PARA DISCO DE Ø125mm. VELOCIDAD DE 0 A 11000rpm. INTERRUPTOR DE SEGURIDAD. 2m DE CABLE. MANDO MULTIPOSICIÓN. BLOQUEO FACIL. (DISCO NO INCLUIDO). DIMENSIONES: 22,8x35,5cm 230/240V 50Hz KOMA TOOLS

**REF. 08721**



**Simple box**  
Unidades: 1

**Master box**  
Unidades: 4

**Pallet**  
Unidades: 72

## MINI AMOLADORA 710W Ø115mm BEG010-QS BLACK+DECKER



MINI AMOLADORA. POTENCIA: 710W. DISCO: Ø115mm. BEG010-QS BLACK+DECKER. VELOCIDAD: 12.000rpm. TAMAÑO DEL EJE: M14, PROTECCIÓN CONTRA REARRANQUE Y ARRANQUE SUAVE. CABLE DE 2m. EMPUÑADURA LATERAL. 89dB 230V

**REF. 84401**



**Simple box**  
Unidades: 1

**Master box**  
Unidades: 6

**Pallet**  
Unidades: 162

## MINI-AMOLADORA 900W Ø115mm BEG210-QS BLACK+DECKER



MINI-AMOLADORA 900W BEG210-QS BLACK+DECKER. DISCO: Ø115mm, VELOCIDAD 12.000rpm, TAMAÑO DEL EJE M14, PROTECCIÓN CONTRA REARRANQUE Y ARRANQUE SUAVE. CABLE DE 2m. INCLUYE EMPUÑADURA LATERAL 3 POSICIONES. 98dB. 230V

**REF. 84415**



**Simple box**  
Unidades: 1

**Master box**  
Unidades: 6

**Pallet**  
Unidades: 18



## MINI-AMOLADORA SIN ESCOBILLAS XR 18V 125mm CON 2 BATERÍAS Li-Ion 5AH, CARGADOR Y MALETÍN TSTAK II DCG405P2-QW DEWALT

MINI-AMOLADORA SIN ESCOBILLAS XR 18V 125mm. FRENO ELECTRÓNICO QUE DETIENE EL DISCO RÁPIDAMENTE CUANDO SE SUELTA EL GATILLO. EMBRAGUE ELECTRÓNICO QUE REDUCE LA REACCIÓN DE CONTRAGOLPE EN EL CASO DE UN ATASCO O PARADA. PROTECTOR DE MALLA RESTRINGE EL POLVO QUE ES ASPIRADO A TRAVÉS DEL MOTOR. CUERPO REVESTIDO DE GOMA PROPORCIONA UN MEJOR AGARRE Y COMODIDAD. EMPUÑADURA LATERAL DE 2 POSICIONES OFRECE MAYOR COMODIDAD Y CONTROL. INCLUYE: 2 BATERÍAS XR 18V LI-ION 5AH, CARGADOR MULTIVOLTAJE, EMPUÑADURA LATERAL DE 2 POSICIONES, GUARDA PROTECTORA SIN LLAVE, LLAVE DE HOJA, MALETÍN TSTAK II.

REF. 84583



Simple box  
Unidades: 1

Master box  
Unidades: 3



## KIT XR 18V TALADRO PERCUTOR + DCG405 AMOLADORA + 2 BATERÍAS LI-ION 5AH + MALETÍN TSTAK VI DCK2080P2T-QW DEWALT

KIT XR 18V = DCD796 TALADRO PERCUTOR + DCG405 AMOLADORA + 2 BATERÍAS LI-ION 5AH + MALETÍN TSTAK VI. DCD796: MOTOR CON TECNOLOGÍA SIN ESCOBILLAS PARA UNA EXCELENTE EFICIENCIA. DISEÑO ULTRA-COMPACTO Y LIGERO PERMITE EL USO EN ESPACIOS CONFINADOS. DOS VELOCIDADES VARIABLES Y REVERSIBLES CON TODA LA TRANSMISIÓN METÁLICA PARA MAYOR AUTONOMÍA Y UNA VIDA MÁS LARGA DE LA HERRAMIENTA. DCG405: MOTOR CON TECNOLOGÍA SIN ESCOBILLAS PARA UNA EXCELENTE EFICIENCIA. FRENO ELECTRÓNICO QUE DETIENE EL DISCO RÁPIDAMENTE CUANDO SE SUELTA EL GATILLO. EMBRAGUE ELECTRÓNICO QUE REDUCE LA REACCIÓN DE CONTRAGOLPE EN EL CASO DE UN ATASCO O PARADA. PROTECTOR DE MALLA RESTRINGE EL POLVO QUE ES ASPIRADO A TRAVÉS DEL MOTOR. INCLUYE: DCD796 TALADRO PERCUTOR XR 18V. DCG405 AMOLADORA 125mm . 2 BATERÍAS XR 18V LI-ION 5,0AH. CARGADOR. MALETÍN TSTAK VI.

REF. 84585



Simple box  
Unidades: 1

Master box  
Unidades: 2



## AMOLADORA Ø230mm 2200W 6500rpm DEWALT

AMOLADORA Ø230mm 2200W 6500 rpm DEWALT. ARRANQUE SUAVE. INDUCIDO PROTEGIDO CONTRA LA ABRASIÓN QUE INCREMENTA SU VIDA. EMPUÑADURA LATERAL DE DOS POSICIONES MEJORA LA POSICIÓN EN EL TRABAJO. BOTÓN BLOQUEO EJE PARA FÁCIL CAMBIO DISCO. VENTANA DE CAMBIO ESCOBILLAS, MAYOR FACILIDAD SERVICIO. TIPO DE ALIMENTACIÓN: CON CABLE. POTENCIA: 2200W. VELOCIDAD SIN CARGA: 6500rpm MÁX. DIÁMETRO DE DISCO: Ø230mm. ROSCA: M14. PESO: 5,2kg. LONGITUD: 490mm

REF. 84560



Simple box  
Unidades: 1

Master box  
Unidades: 2

## MINI AMOLADORA Ø125mm 800W DWE4057-QS DEWALT



MINI AMOLADORA Ø125mm 800W DWE4057-QS DEWALT. 11800rpm, ARRANQUE SUAVE + BLOQUEO Y RE-ARRANQUE. CABEZAL REDUCIDO PARA TRABAJAR EN ESPACIOS DE REDUCIDAS DIMENSIONES. LA PROTECCIÓN CONTRA RE-ARRANQUE PREVIENE SI HAY UN CORTE DE CORRIENTE, CUANDO ÉSTA VUELVA, LA HERRAMIENTA NO ARRANCA. SE DEBE ARMAR DE NUEVO PARA PODER ARRANCAR. BOTÓN DE BLOQUEO DE EJE SUPERIOR PERMITE MÁXIMA PROFUNDIDAD DE CORTE. CAJA DE ESCOBILLAS CON MUELLE DE PRESIÓN PARA MAYOR DURACIÓN DE LA ESCOBILLA. DISEÑO DE COJINETE DE BOLAS AUMENTA AL 100% SU EFICIENCIA Y SU DURABILIDAD.TIPO DE ALIMENTACIÓN: CON CABLE. POTENCIA: 800W. MÁX. DIÁMETRO DE DISCO: Ø125mm. VELOCIDAD SIN CARGA: 11800rpm ROSCA: M14. PESO: 1,8kg. LONGITUD: 270mm

REF. 84561



**Simple box**  
Unidades: 1

**Master box**  
Unidades: 4

## ATORNILLADOR A BATERIA REVERSIBLE 3,6V LITIO 1300mAh 17,5x14,8cm KOMA TOOLS



ATORNILLADOR A BATERIA 3,6V LITIO 1300mAh. REVERSIBLE, MANGO ANTIDESLIZANTE, CARGADOR INCLUIDO, LUZ LED, VELOCIDAD REGULABLE, 6 POSICIONES DE APRIETE. DIMENSIONES: 17,5x14,8cm KOMA TOOLS

REF. 08722



**Simple box**  
Unidades: 1

**Master box**  
Unidades: 20

**Pallet**  
Unidades: 800

## ATORNILLADOR A BATERIA REVERSIBLE 3,6V LITIO 1300mAh CON 53 ACCESORIOS 17,5x14,8cm KOMA TOOLS



ATORNILLADOR A BATERIA 3,6V LITIO 1300mAh. CON 53 ACCESORIOS. CONVERTIBLE VERTICAL/PISTOLA. DOS DIRECCIONES DE GIRO. ANTIDESLIZANTE. CARGADOR INCLUIDO. 6 POSICIONES DE APRIETE. VELOCIDAD REGULABLE. LUZ LED. MEDIDAS: 17,5x14,8cm KOMA TOOLS

REF. 08723



**Simple box**  
Unidades: 1

**Master box**  
Unidades: 8

**Pallet**  
Unidades: 344








## LLAVE DE IMPACTO BRUSHLESS

LLAVE DE IMPACTO 20V BRUSHLESS LI-ION (SIN BATERIA) PORTAHERRAMIENTAS 1/2". PAR DE APRIETE 150-200Nm, 250-300Nm, MAX. 450Nm.0-3400ipm, VELOCIDAD: 0-1200rpm, 0-1600rpm, 0-2300rpm, LUZ DE TRABAJO, CLIP PARA COLGAR, MEDIDAS:16x6,5x20cm

REF. 08392



	<b>Simple box</b> Unidades: 1		<b>Master box</b> Unidades: 8		<b>Pallet</b> Unidades: 288
---	----------------------------------	---	----------------------------------	--	--------------------------------



**Brushless**  
Sin escobillas / Sin escovas

**20V**






## LLAVE DE IMPACTO 20V BRUSHLESS (SIN BATERÍA NI CARGADOR) 16x23,5cm KOMA TOOLS

LLAVE DE IMPACTO 20V BRUSHLESS LI-ION (SIN BATERÍA NI CARGADOR) PORTAHERRAMIENTAS 1/2". PAR DE APRIETE 280Nm. 0-2300rpm/0/3400ipm. CLIP PARA COLGAR. LUZ DE TRABAJO. DIMENSIONES: 16x23,5cm (fondo/alto) KOMA TOOLS

REF. 08783



	<b>Simple box</b> Unidades: 1		<b>Master box</b> Unidades: 10		<b>Pallet</b> Unidades: 360
---	----------------------------------	---	-----------------------------------	--	--------------------------------






## TALADRO ATORNILLADOR COMPACT BRUSHLESS

TALADRO ATORNILLADOR COMPACT BRUSHLESS 20V, CON DOS VELOCIDADES:0-500rpm/ 0-1.800rpm. 20+1 POSICIONES DE APRIETE AJUSTABLE (MÁX, 50N.m), DIAMETRO MÁXIMO DEL MANDRIL Ø13mm, CON LUZ DE TRABAJO, CLIP PARA COLGAR. NO INCLUYE BATERIA,

REF. 08391



	<b>Simple box</b> Unidades: 1		<b>Master box</b> Unidades: 10		<b>Pallet</b> Unidades: 360
---	----------------------------------	---	-----------------------------------	--	--------------------------------



## KIT: ATORNILLADOR HEXDRIVER 3,6V + ASPIRADOR DE MANO 3,6V BCKNVCRTA01-QW BLACK & DECKER

KIT: ATORNILLADOR HEXDRIVER 3,6V + ASPIRADOR DE MANO 3,6V BCKNVCRTA01-QW BLACK & DECKER POTENCIA 3,6V, PAR MÁXIMO 5,5NM, PORTA-ACCESORIOS UNIVERSAL, VELOCIDAD 180RPM, BATERÍA INTEGRADA DE 1,5AH, LUZ LED, SUJECIÓN MAGNÉTICA DE LOS ACCESORIOS. INCLUYE 5 PUNTAS PARA ATORNILLAR, LLAVE HEXAGONAL Y CABLE MICRO-USB + ASPIRADOR DE MANO 3,6V SIN ACCESORIOS. POTENCIA 3,6V Y BATERÍA 1,5A LITIO.

REF. 19449



Inner box  
Unidades: 1

## ATORNILLADOR 3,6V DE CARGA RÁPIDA. SILVER EDITION. BCF611SCK BLACK+DECKER



ATORNILLADOR 3,6V DE CARGA RÁPIDA. SILVER EDITION. BCF611SCK BLACK+DECKER. PAR MÁXIMO 5,5nm, PORTA-PUNTAS 6,35mm (1/4), VELOCIDAD 180 rpm, BATERÍA INTEGRADA DE 1,5A - INCLUYE 10 ACCESORIOS, CARGADOR MICRO-USB 2A Y ESTUCHE RÍGIDO. EXCLUSIVO ELEKTRO3"

REF. 19450



Simple box  
Unidades: 1



Master box  
Unidades: 4



## ATORNILLADOR MONTA-MUEBLES HEXDRIVER 3,6V BCRTA01-XJ BLACK+DECKER

ATORNILLADOR MONTA-MUEBLES HEXDRIVER 3,6V BLACK+DECKER. ATORNILLADOR SIN CABLE PARA TAREAS DE BRICOLAJE Y MONTAJE DE MUEBLES DE FORMA EFICAZ Y RÁPIDA. 5,5Nm DE PAR DE APRIETE MÁXIMO. VELOCIDAD 180rpm. BATERÍA DE IONES DE LITIO. CAPACIDAD DE LA BATERÍA 1500A. TIEMPO DE CARGA: 1-3h POR CABLE MICRO-USB. INCORPORA LUZ LED DE TRABAJO. PORTA ACCESORIOS UNIVERSAL. SUJECIÓN MAGNÉTICA DE LOS ACCESORIOS. INCLUYE 5 PUNTAS PARA ATORNILLAR. LLAVE HEXAGONAL. COMPACTA Y LIGERA CON EMPUÑADURA DE GOMA ERGONÓMICA. PESO 570g. DIMENSIONES: 6,4x26,9x21,7cm(ancho/fondo/alto)

REF. 84400



Simple box  
Unidades: 1



Master box  
Unidades: 4



Pallet  
Unidades: 116



## ATORNILLADOR DE IMPACTO 18V 1/4" BDCIM18D1A-QW BLACK & DECKER

ATORNILLADOR DE IMPACTO 18V 1/4 BDCIM18D1A-QW BLACK & DECKER PAR MÁXIMO 115 nm, VELOCIDAD 0 - 3.000 rpm. INCLUYE 1 BATERÍA 2A DE LITIO, 8 ACCESORIOS Y CARGADOR 1 A."

**REF. 19453**



**Simple box**  
Unidades: 1

**Master box**  
Unidades: 3



## ATORNILLADOR EN LINEA 6V BCF601C-XJ BLACK+DECKER

ATORNILLADOR EN LINEA 6V BCF601C-XJ BLACK+DECKER. FUNCIONA CON 4xAA INCLUIDAS. 5Nm. VELOCIDAD SIN CARGA 220rpm. REVERSIBLE. UNA VELOCIDAD. INCLUYE ACCESORIOS. DIMENSIONES: 9,5x5,5cm

**REF. 84432**



**Simple box**  
Unidades: 1

**Master box**  
Unidades: 6



## ATORNILLADOR PARA PANEL DE YESO XR 1/4" 18V Li-Ion 2,0Ah DEWALT

ATORNILLADOR SIN ESCOBILLAS PARA PANEL DE YESO XR 1/4" 18V Li-Ion 2,0Ah DEWALT. PORTAPUNTAS 6,35mm, VELOCIDAD DE CARGA 0-4400 rpm; 30Nm DE PAR, POTENCIA DE SALIDA 435W 1,88kg. INCLUYE 2 BATERIAS Li-Ion XR 2,0Ah, CARGADOR MULTI-VOLTAJE XR, TOPE DE PROFUNDIDAD (NARIZ), DT7520 PORTAPUNTAS MAGNÉTICO CON UNA PUNTA DE 25mm PR2, MALETIN TSTAK II.

**REF. 84581**



**Simple box**  
Unidades: 1

**Master box**  
Unidades: 3



20V



## SIERRA DE CALAR 20V (SIN BATERÍA NI CARGADOR) 23x21,5cm KOMA TOOLS

SIERRA DE CALAR DE BATERIA LI-ION. POTENCIA: 20V Y 2,0A. (SIN BATERÍA NI CARGADOR). 1 VELOCIDAD EN VACIO VARIABLE DE 0 A 2300rpm. MAXIMA CAPACIDAD DE CORTE MADERA 65mm Y METAL 8mm. MANGO ERGONOMICO DE TACTO SUAVE ANTIVIBRACION. INTERRUPTOR DE SEGURIDAD. LUZ LED PARA ILUMINAR EL PUNTO DE TRABAJO. 4 POSICIONES DE BALANCEO DE HOJA. SISTEMA DE CAMBIO RAPIDO DE SIERRA DE CORTE. ACCESORIOS : 1 GUIA DE CORTE + 1 SIERRA INCLUIDA + BOQUILLA DE CONEXIÓN DE ASPIRADOR. DIMENSIONES: 23x21,5cm KOMA TOOLS

REF. 08754



Simple box  
Unidades: 1

Master box  
Unidades: 5

Pallet  
Unidades: 180



20V



## KIT MALETIN SIERRA CALADORA 20V CON 1 BATERIA 2.0A Y CARGADOR 08772. 23x21,5cm KOMA TOOLS

KIT MALETIN SIERRACALADORA. POTENCIA: 20V CON 1 BATERIA 2.0A LI-ION Y CARGADOR 08772. VELOCIDAD VARIABLE. BLOQUEO DE SEGURIDAD. BATERIA 20V/2.0A CARGA EN 60min. TOMA PARA ASPIRADOR. BALANCEO DE LA HOJA. CAMBIO FÁCIL DE SIERRA. 1 SIERRA INCLUIDA. LUZ LED. DIMENSIONES: 23x21,5cm KOMA TOOLS

REF. 08785



Simple box  
Unidades: 1

Master box  
Unidades: 4

Pallet  
Unidades: 80



20V



## SIERRA CIRCULAR 20V (NO INCLUYE BATERIA Y CARGADOR) 30,1x21,5cm KOMA TOOLS

SIERRA CIRCULAR. POTENCIA: 20V LI-ION (NO INCLUYE BATERIA Y CARGADOR). 1 VELOCIDAD SIN CARGA 3.800rpm. DIAMETRO DEL DISCO 165mm x 20mm. PROFUNDIDAD MAXIMA DE CORTE (55mm a 90° y 40mm a 45°). DISCO DE ACERO Y DIENTES DE ALEACIÓN DE TUNGSTENO (TIPO HW) PARA CORTAR MADERA. PARA UN FUNCIONAMIENTO OPTIMO DE ESTE ARTÍCULO SE ACONSEJA UTILIZAR UNA BATERÍA REF. 08771. TOMA DE ASPIRACION DE VIRUTAS. INTERRUPTOR DE BLOQUEO PARA MAYOR SEGURIDAD. BLOQUEO DEL EJE PARA CAMBIAR EL DISCO. BASE DE ALUMINIO. ACCESORIOS: GUIA DE CORTE MILIMETRADA. DIMENSIONES: 30,1x21,5cmKOMATOOLS

REF. 08764



Simple box  
Unidades: 1

Master box  
Unidades: 3

Pallet  
Unidades: 90

## SIERRA DE SABLE 20V (SIN BATERÍA NI CARGADOR) 8,5x44x15.5cm KOMA TOOLS



**20V** Sin cables Potencia Regulable Recambio de sierra

SIERRA DE SABLE. POTENCIA: 20V LI-ION (SIN BATERÍA NI CARGADOR). LONGITUD DE CARRERA: 25,4mm. AGARRE CÓMODO Y ANTIDESLIZANTE. VELOCIDAD SIN CARGA DE 0 A 2800 rpm. POTENCIA REGULABLE. CAMBIO RÁPIDO DE HOJA SIN LLAVE. COMPATIBLE CON BATERÍA DE 4A/5A 08771/08774. DIMENSIONES: 8,5x44x15.5cm KOMA TOOLS

**REF. 08776**



Simple box



Unidades: 1



Master box  
Unidades: 4



Pallet  
Unidades: 140

## SIERRA DE CALAR ELÉCTRICA 580W 26x25cm KOMA TOOLS



**580W**

SIERRA DE CALAR ELÉCTRICA. POTENCIA: 580W. VELOCIDAD EN VACIO DE 0 A 3000rpm. CONTROL DE POTENCIA. MANGO ERGONOMICO DE TACTO SUAVE. 2m DE CABLE. TOMA DE ASPIRACION. ACCESORIOS: BOQUILLA DE CONEXIÓN DE ASPIRADOR, 1 SIERRA DE MADERA, 1 VARILLA DE PROFUNDIDAD, 1 LLAVE HEXAGONAL. DIMENSIONES: 26x25cm 230-240V 50Hz KOMA TOOLS

**REF. 08705**



Simple box



Unidades: 1



Master box  
Unidades: 6



Pallet  
Unidades: 216

## SIERRA DE CALAR 400W BES602-QS BLACK+DECKER



SIERRA DE CALAR 400W BES602-QS BLACK+DECKER VELOCIDAD 3.000 rpm, CORTE A BISEL 0-45°, LONGITUD DE CARRERA 18mm. INCLUYE 1 HOJA DE CORTE PARA MADERA.

**REF. 19448**



Simple box



Unidades: 1



Master box  
Unidades: 4





## SIERRA DE CALAR 520W KS701PEK-QS BLACK+DECKER

SIERRA DE CALAR 520W KS701PEK-QS BLACK+DECKER. CON ACCIÓN PENDULAR, VELOCIDAD VARIABLE 0-3.000rpm, BISEL 0-45°, CARRERA 19mm. PROFUNDIDAD DE CORTE: (MADERA) 70mm, (ACERO) 5mm, (ALUMINIO) 15mm. CAMBIO DE HOJA, SIN HERRAMIENTAS. INCLUYE 1 HOJA Y MATELÍN. 88dB. VIBRACION: 6,3m/s<sup>2</sup>. 230V

REF. 84416



 **Simple box**  
Unidades: 1

 **Master box**  
Unidades: 4



## SIERRA CIRCULAR 1250W CS1250L-QS BLACK+DECKER

SIERRA CIRCULAR 1250W CS1250L-QS BLACK+DECKER, PROFUNDIDAD DE CORTE 66mm, BISEL 0-45°, VELOCIDAD 5.300rpm. INCLUYE GUÍA LÁSER, 1 DISCO TCT 190mm Y GUÍA LATERAL. ADAPTADOR PARA EXTRACCION DE POLVO. 91dB. VIBRACION 3,6m/s<sup>2</sup>. 230V

REF. 84423



 **Simple box**  
Unidades: 1

 **Master box**  
Unidades: 2

 **Pallet**  
Unidades: 22



## SIERRA DE SABLE 750W BES301-QS BLACK+DECKER

SIERRA DE SABLE 750W BES301-QS BLACK+DECKER. VELOCIDAD VARIABLE. 0-2800rpm, LONGITUD DE CARRERA 20mm, CAPACIDAD MÁXIMA DE CORTE (MADERA) 150mm, CAPACIDAD MÁXIMA DE CORTE (METAL) 10mm, SISTEMA DE CAMBIO RÁPIDO DE LA HOJA. INCLUYE 1 HOJA DE SIERRA PARA MADERA, 1 HOJA DE SIERRA PARA METAL Y SOPORTE PARA RAMAS EXTRAIBLE. CON CABLE. 230V

REF. 84422



 **Simple box**  
Unidades: 1

 **Master box**  
Unidades: 2

 **Pallet**  
Unidades: 72



## SIERRA DE CALAR 650W JV0600K MAKITA

SIERRA DE CALAR 650W JV0600K MAKITA. SIERRA DE CALAR 650W. INSERCIÓN UNIVERSAL, AVANCE PENDULAR, VELOCIDAD VARIABLE, CONECTABLE A UN ASPIRADOR, CABEZAL BASCULANTE 45° A AMBOS LADOS, INSERCIÓN RÁPIDA, LONGITUD DE CARRERA 23mm, 500-3.100 CPM. PESO 2,4kg. 236x77x199mm (alto/ancho/profundo)

**REF. 84897**



 **Simple box**  
Unidades: 1

 **Master box**  
Unidades: 5




## SIERRA CALADORA 650W DWE349-QS DEWALT

SIERRA CALADORA 650W DWE349-QS DEWALT. EMPUÑADURA CERRADA, RUEDA PARA EL CONTROL DE 6 VELOCIDADES 500-3200rpm, MÁX. CAPACIDAD DE CORTE MADERA/METALES NO FERROSOS/ACERO 85/20/10mm, ACCIÓN PENDULAR DE 3 POSICIONES, PORTA-HERRAMIENTAS AJUSTE DE HOJA SIN LLAVE, CUBIERTA ANTIARAÑAZOS DE LA BASE, ADAPTADOR ASPIRADOR, MALETÍN, 2kg. EQUIPO ESTÁNDAR: 1 HOJA. CAMBIO DE LA HOJA SIN HERRAMIENTAS. 220-240V

**REF. 84550**



 **Simple box**  
Unidades: 1

 **Master box**  
Unidades: 4



## SIERRA CIRCULAR 1200W 55mm Ø165mm DWE550-QS DEWALT

SIERRA CIRCULAR 1200W 55mm Ø165mm DWE550-QS DEWALT. SIERRA CIRCULAR COMPACTA Y LIGERA CON 55mm DE PROFUNDIDAD DE CORTE. MOTOR DE ALTA POTENCIA DE 1200W QUE PROPORCIONA UN MAYOR RENDIMIENTO DE CORTE. DISEÑO DE LA GUARDA INTERNA CORTADA PARA UNA MEJOR VISIBILIDAD DE LÍNEA DE CORTE PARA MÁXIMA PRECISIÓN. EFICAZ SALIDA DEL POLVO PARA MINIMIZAR LAS PARTÍCULAS DE POLVO EN EL AIRE CUANDO SE CONECTA A UN ASPIRADOR. EL SOPLADOR DE POLVO LIMPIA EL POLVO Y LA SUCIEDAD DE LA LÍNEA DE CORTE. POTENCIA DE SALIDA 750W, 5500rpm, DIÁMETRO DE LA HOJA 165/20mm, CAPACIDAD DE BISELADO 48°, MÁX. PROFUNDIDAD DE CORTE A 90°/45° 55/35mm, BASE DE ACERO, PESO 3.6kg. EQUIPO ESTÁNDAR: HOJA DE SIERRA DE 24 DIENTES, ADAPTADOR DE EXTRACCIÓN DE POLVO, GUÍA PARALELA, LLAVE.

**REF. 84552**



 **Simple box**  
Unidades: 1



## SIERRA DE CALAR GST 8000 E PROFESSIONAL 710W 060158H000 BOSCH

SIERRA DE CALAR GST 8000 E PROFESSIONAL 060158H000 BOSCH 710W. PROFUNDIDAD DE CORTE HASTA 80mm. SISTEMA DE CAMBIO DE HOJA DE SIERRA SDS. 800-3.100 CPM. MOVIMIENTO PENDULAR DE 4 ESCALONES. 2,5kg. CAJA DE CARTÓN.

**REF. 84805**



**Simple box**  
Unidades: 1

**Pallet**  
Unidades: 104



## CEPILLO ELÉCTRICO 710W BEW712-QS BLACK+DECKER

CEPILLO ELÉCTRICO 710W BEW712-QS BLACK+DECKER VELOCIDAD 16.500 rpm, PROFUNDIDAD DE CORTE 0 - 2mm, ANCHURA DE CORTE 82mm, PROFUNDIDAD DE REBAJE 11mm. INCLUYE ADAPTADOR PARA ASPIRADOR DE VACIADO

**REF. 19454**



**Simple box**  
Unidades: 1

**Master box**  
Unidades: 6



## MULTILIJADORA TIPO MOUSE 20V (SIN BATERÍA NI CARGADOR) 20,4x15,5cm KOMA TOOLS

MULTILIJADORA DE BATERIA LI-ON. POTENCIA: 20V Y 2,0A. SIN BATERÍA NI CARGADOR. 1 VELOCIDAD DE 0 A 12000rpm. MANGO ERGONOMICO DE TACTO SUAVE ANTIVIBRACION. SUELA DE VELCRO. ACCESORIOS: FILTRO RECOGE POLVO + 2 LIJAS P80. DIMENSIONES: 20,4x15,5cm KOMA TOOLS

**REF. 08753**



**Simple box**  
Unidades: 1

**Master box**  
Unidades: 6

**Pallet**  
Unidades: 312

## LIJADORA DE BANDA 20V (SIN BATERÍA NI CARGADOR) 14x27,5x17cm KOMA TOOLS



20V



LIJADORA DE BANDA. POTENCIA: 20V LI-ION (SIN BATERÍA NI CARGADOR) POMO DE AGARRE DELANTERO. VELOCIDAD 120-350m/min. SALIDA PARA ASPIRADOR. REGULADOR DE CENTRADO. LIJA DE 76x 457mm. 14x27,5x17cm KOMA TOOLS

REF. 08778



Simple box  
Unidades: 1

Master box  
Unidades: 4

Brushless



20V



## LIJADORA EXCENTRICA 20V BRUSHLESS (SIN BATERÍA NI CARGADOR) 13x30x15cm KOMA TOOLS

LIJADORA EXCENTRICA. POTENCIA: 20V BRUSHLESS LI-ION (SIN BATERÍA NI CARGADOR) 3 VELOCIDADES 6000/8500/11000rpm. BOLSA DE RECOGIDA DE POLVO. DISCO DE Ø125mm. ORBITACIÓN 2,5mm. ACCESORIOS: 1 BOLSA PARA RECOGIDA DEL POLVO + 1 PAPEL DE LIJA. DIMENSIONES: 13x30x15cm KOMA TOOLS

REF. 08780



Simple box  
Unidades: 1

Master box  
Unidades: 10

Pallet  
Unidades: 200

## LIJADORA TIPO MOUSE 105W 14,1x14,5cm KOMA TOOLS



105W



LIJADORA TIPO MOUSE ELECTRICA. POTENCIA: 105W. VELOCIDAD EN VACIO 0 A 12000rpm. MANGO ERGONOMICO DE TACTO SUAVE. 2m DE CABLE. TOMA DE ASPIRACION. ACCESORIOS: 1 LIJA P80 + BOQUILLA DE CONEXIÓN DE ASPIRADOR. DIMENSIONES: 14,1x14,5cm 230/240V 50Hz KOMA TOOLS

REF. 08707



Simple box  
Unidades: 1

Master box  
Unidades: 10

Pallet  
Unidades: 320






**150W**

## LIJADORA ORBITAL ELECTRICA 150W 25,2x15,8cm KOMA TOOLS

LIJADORA ORBITAL ELECTRICA POTENCIA: 150W. VELOCIDAD EN VACIO DE 0 A 11000rpm. MANGO ERGONOMICO DE TACTO SUAVE. 2m DE CABLE. TOMA DE ASPIRACION. ACCESORIOS: 1 LIJA 9-120 + BOQUILLA DE CONEXIÓN DE ASPIRADOR. DIMENSIONES: 25,2x15,8cm 230/240V 50Hz KOMA TOOLS

**REF. 08706**



 <b>Simple box</b>	 <b>Master box</b>	 <b>Pallet</b>
<b>Unidades: 1</b>	<b>Unidades: 8</b>	<b>Unidades: 192</b>



## LIJADORA DE DETALLE MOUSE® 55W. SILVER EDITION. BEW230SBC-QS BLACK+DECKER

LIJADORA DE DETALLE MOUSE® 55W. SILVER EDITION. BEW230SBC-QS BLACK+DECKER  
LIJADORA DE DETALLE MOUSE® 55W, VELOCIDAD 11.000 rpm, ÓRBITA 1,5mm, HOJA 110mm/cm². INCLUYE 15 ACCESORIOS Y BOLSA DE TRANSPORTE.

**REF. 19457**



 <b>Simple box</b>	 <b>Master box</b>
<b>Unidades: 1</b>	<b>Unidades: 4</b>






## LIJADORA DE DETALLE MOUSE 55W BEW230BC-QS BLACK+DECKER

LIJADORA DE DETALLE MOUSE 55W BEW230BC-QS BLACK+DECKER. VELOCIDAD 11.000rpm. ÓRBITA Ø1,5mm. DISEÑO LIGERO, COMPACTO Y ERGONÓMICO. PERMITE LIJAR EN LOS ESPACIOS MÁS REDUCIDOS Y DIFÍCILES DE ALCANZAR, CON MAYOR CONTROL. ESTA LIJADORA ES IDEAL PARA RETIRAR PINTURA Y ÓXIDO, LIMPIAR VIDRIO. BASE DE LIJADO CON VELCRO PARA COLOCAR Y RETIRAR LAS HOJAS DE LIJA DE FORMA FÁCIL Y SENCILLA. INCLUYE HOJAS DE LIJA. 230V

**REF. 84403**



 <b>Simple box</b>	 <b>Master box</b>	 <b>Pallet</b>
<b>Unidades: 1</b>	<b>Unidades: 4</b>	<b>Unidades: 100</b>





## LIJADORA DE DETALLE MOUSE® 120W KA2000-QS BLACK+DECKER

LIJADORA DE DETALLE MOUSE® 120W KA2000-QS BLACK+DECKER. VELOCIDAD 14.000rpm, ÓRBITA 2mm HOJA 110mm/cm<sup>2</sup>. INCLUYE DEPÓSITO PARA EXTRACCIÓN DE POLVO, 6 ACCESORIOS Y BOLSA DE TRANSPORTE. INCLUYE HOJAS DE LIJA DE MALLA QUE DURAN 4 VECES MÁS QUE UNA HOJA DE LIJA ESTÁNDAR. ACOPLAMIENTO PARA LIJADO DE DETALLES. 3 HOJAS DE LIJA DE MALLA (GRANOS 180, 120 Y 80). 230V

REF. 84418



**Simple box**  
Unidades: 1

**Master box**  
Unidades: 4



## MULTI-LIJADORA 200W 4 EN 1 BEW200-QS BLACK+DECKER

MULTI-LIJADORA 200W 4 EN 1 BEW200-QS BLACK+DECKER. VELOCIDAD 12.000rpm, ÓRBITA 2mm, HOJA (MOUSE Y ORBITAL) 165x100mm, HOJA (ROTORBITAL) Ø125mm. INCLUYE 6 HOJAS PARA LIJAR Y 2 PLATINAS. BOLSA PARA RECOGIDA DE POLVO. CABLE DE 2m. 230V

REF. 84417



**Simple box**  
Unidades: 1

**Master box**  
Unidades: 2



## LIJADORA ORBITAL 150W DE 1/3 BEW220-QS BLACK+DECKER

LIJADORA ORBITAL 150W DE 1/3 BEW220-QS BLACK+DECKER. VELOCIDAD 14.000rpm, ÓRBITA 2mm, HOJA 230x92mm. INCLUYE 1 HOJA DE LIJA. NIVEL DE POTENCIA SONORA: 85dB. INCLUYE POLSA DE RECOGIDA DE POLVO. ES PERFECTA PARA TAREAS DE LIJADO EN GRANDES SUPERFICIES. CABLE DE 2m. 230V

REF. 84420



**Simple box**  
Unidades: 1

**Master box**  
Unidades: 2






## LIJADORA ROTÓRBITAL 230W BEW210-QS BLACK+DECKER

LIJADORA ROTÓRBITAL 230W BEW210-QS BLACK+DECKER. VELOCIDAD 13.000rpm, ÓRBITA 2,4mm. BASE Ø125mm. INCLUYE 1 HOJA DE LIJA. BOLSA PARA SUCCION DE POLVO. IDEAL PARA LIJAR MADERA, PULIR METAL Y ELIMINAR PINTURA TANTO EN SUPERFICIES PLANAS COMO CURVADAS. CABLE 2m. 230V

**REF. 84419**



 <b>Simple box</b>	 <b>Master box</b>	 <b>Pallet</b>
<b>Unidades: 1</b>	<b>Unidades: 2</b>	<b>Unidades: 72</b>



## LIJADORA DE LIMA 350W KA900E-QS BLACK+DECKER

LIJADORA DE LIMA 350W KA900E-QS BLACK+DECKER. VELOCIDAD VARIABLE 900-1600rpm, TAMAÑO DE HOJA 451x13mm. INCLUYE 3 BANDAS DE LIJA. 220-240V. CABLE DE 3m. 84dB. VIBRACION: 1,7m/s<sup>2</sup> DEPOSITO DE RECOLECCION DE POLVO CON ACCION CICLONICA.

**REF. 84451**



 <b>Simple box</b>	 <b>Master box</b>
<b>Unidades: 1</b>	<b>Unidades: 2</b>



## LIJADORA ORBITAL 93x185mm BO3711 MAKITA

LIJADORA ORBITAL 93x185mm BO3711 MAKITA. LIJADORA ORBITAL 93x185mm. POTENCIA 190W. VELOCIDAD VARIABLE. CONECTABLE A UN ASPIRADOR. VELCRO, DIÁMETRO DE LA ORBITA Ø2mm, 8.000-22.000 VPM, 4.000-11.000 OPM. PESO 1,6kg. 253x92x154mm (alto/ancho/profundo)

**REF. 84895**



 <b>Simple box</b>	 <b>Master box</b>
<b>Unidades: 1</b>	<b>Unidades: 3</b>

## LIJADORA ORBITAL 230W 1/4 HOJA DEWALT



LIJADORA ORBITAL 230W 1/4 HOJA DEWALT. 14000 rpm. CONSIGUEN UN GRAN ACABADO. INCLUYE UNA BASE DE VELCRO QUE PERMITE UN CAMBIO RÁPIDO DEL PAPEL Y UN MEJOR SISTEMA DE EXTRACCIÓN DE POLVO PARA INCREMENTAR LA EFICIENCIA DEL LIJADO. COMPATIBLE TAMBIÉN CON EL SISTEMA DE AGARRE PARA LIJA DE PAPEL TRADICIONAL. CUERPO TEXTURIZADO Y ÁREAS ENGOMADAS PARA OFRECER UN GRAN CONTROL Y MAYOR COMODIDAD PARA USOS PROLONGADOS. INTERRUPTOR SELLADO PARA INCREMENTAR SU DURABILIDAD. TIPO DE ALIMENTACIÓN: CON CABLE POTENCIA: 230W. TAMAÑO DE ÓRBITA: 1,6mm. TAMAÑO DE PAPEL: 140x115mm. TAMAÑO DE LA BASE: 108x115mm. PESO: 1,28kg. LONGITUD: 160mm.

**REF. 84563**



 **Simple box**  
Unidades: 1


## LIJADORA ROTORBITAL 280W 125mm DEWALT



LIJADORA ROTORBITAL 280W 125mm DEWALT. 12000 rpm ELECTRÓNICA. MOTOR DE 280W Y CON VELOCIDAD VARIABLE QUE SE AJUSTA DESDE 8000-12000rpm, PROPORCIONANDO LA VELOCIDAD IDEAL DE LIJADO PARA TODOS LOS MATERIALES. BAJA VIBRACIÓN QUE PERMITE EL USO PROLONGADO SIN FATIGA. DISEÑADA CON PUERTO DE EXTRACCIÓN DE POLVO QUE PERMITE LA CONEXIÓN DIRECTA CON UN ASPIRADOR, O CON EL SISTEMA DE AIRLOCK DE DEWALT. CUERPO TEXTURIZADO Y ÁREAS ENGOMADAS PARA OFRECER UN GRAN CONTROL Y MAYOR COMODIDAD PARA USOS PROLONGADOS. INTERRUPTOR SELLADO CONTRA EL POLVO PARA EVITAR CONTAMINACIÓN. TIPO DE ALIMENTACIÓN: CON CABLE POTENCIA: 280W. POTENCIA DE SALIDA: 120W. TAMAÑO DE ÓRBITA: 2,6mm. TAMANO DE PAPEL: 125mm TAMAÑO DE LA BASE: 125mm. PESO: 1,28kg. LONGITUD: 170mm.

**REF. 84564**



 **Simple box**  
Unidades: 1

## LIJADORA DE PANEL DE YESO 750W SFMEE500S-QS STANLEY



LIJADORA DE PANEL DE YESO 750W SFMEE500S-QS STANLEY VELOCIDAD VARIABLE 600-1.700 rpm, HOJA Ø225mm, LUZ LED 360°. INCLUYE 1 HOJA, ADAPTADORES PARA ASPIRADOR Y BOLSA DE TRANSPORTE

**REF. 19455**



 **Simple box** Unidades: 1  **Master box** Unidades: 2






## FRESADORA ELECTRONICA 1200W KW1200EKA-QS BLACK+DECKER

FRESADORA ELECTRONICA 1200W KW1200EKA-QS BLACK+DECKER. VELOCIDAD 8.000-28.000rpm, PROFUNDIDAD DE CORTE 55mm. PORTAFRESAS 6,6 35,8mm. CABLE DE 3m. INCLUYE 3 PINZAS, 6 FRESAS, GUIA DE CORTE, PLATO DISTANCIADOR, PLANTILLA, PERNO CENTRADOR, COPIADOR Y MALETÍN DE TRANSPORTE. 91,5dB. VIBRACION 4m/s². 230V

REF. 84425



 <b>Simple box</b>	 <b>Master box</b>	 <b>Pallet</b>
<b>Unidades: 1</b>	<b>Unidades: 2</b>	<b>Unidades: 36</b>



2000W

Position 1: 400°C  
Position 2: 600°C

Power: 2000W




Position 1: 250 l/min  
Position 2: 500 l/min

## DECAPADOR ELECTRICO 2000W 26,5x20,6cm KOMA TOOLS

DECAPADOR ELECTRICO. POTENCIA: 2000W. MANGO ERGONOMICO DE TACTO SUAVE. 2m DE CABLE. 2 POSICIONES DE TEMPERATURA Y FLUJO DE AIRE: (POSICION 1: 400°C Y 250 l/min. POSICION 2: 600°C Y 500 l/min). ACCESORIOS: 4 BOQUILLAS. DIMENSIONES: 26,5x20,6cm 230/240V 50Hz KOMA TOOLS

REF. 08708



 <b>Simple box</b>	 <b>Master box</b>	 <b>Pallet</b>
<b>Unidades: 1</b>	<b>Unidades: 10</b>	<b>Unidades: 180</b>






## DECAPADOR TÉRMICO 1750W KX1650-QS BLACK+DECKER

DECAPADOR TÉRMICO 1750W KX1650-QS BLACK+DECKER. LONGITUD DEL CABLE 2m. TEMPERATURAS: 460-600°C. CAUDAL DE AIRE: 570/740 l/min. 2 TEMPERATURAS. 230V

REF. 84421



 <b>Simple box</b>	 <b>Master box</b>	 <b>Pallet</b>
<b>Unidades: 1</b>	<b>Unidades: 4</b>	<b>Unidades: 88</b>



## PISTOLA DE CALOR 2000W 551-HG-1

PISTOLA DE CALOR 2000W 551-HG-1. PANTALLA LED PARA AJUSTE DE TEMPERATURA 12 VALORES DE AJUSTE DE TEMPERATURA DOS OPCIONES DE FLUJO DE AIRE DIFERENTES: VELOCIDAD 1: 250 L/MIN 50°C, 100°C, 150°C, 200°C, 250°C, 350°C VELOCIDAD 2: 550 L/MIN 100°C, 200°C, 300°C, 400°C, 500°C, 600°C SISTEMA DE ENFRIAMIENTO AUTOMÁTICO: 280 L/MIN 50°C MODO MANOS LIBRES

**REF. 20433**



**Simple box**  
Unidades: 1

**Master box**  
Unidades: 5



## DECAPADOR, PISTOLA DE AIRE CALIENTE 1600W 1600W R1600 24359800 RAPID

DECAPADOR, PISTOLA DE AIRE CALIENTE 1600W R1600 24359800 RAPID. PARA TODO TIPO DE TRABAJOS DE BRICOLAJE SENCILLOS Y DOMÉSTICOS, COMO DESCONGELAR, ENGERAR ESQUÍ, DESPEGAR ADHESIVOS Y MUCHO MÁS, NUESTRA PISTOLA DE AIRE CALIENTE R1600 ES UNA GRAN SOLUCIÓN. CUENTA CON DOS NIVELES DE FLUJO DE AIRE CON UN RANGO DE TEMPERATURA DE 400/550°C, UNA PROTECCIÓN CONTRA EL SOBRECALENTAMIENTO Y UNA POSICIÓN ESTABLE PARA PODER OPERAR CON LAS MANOS LIBRES EN LA MESA DE TRABAJO. 8,5x24x23,5cm

**REF. 19816**



**Simple box**  
Unidades: 1

**Master box**  
Unidades: 4



## DECAPADOR, PISTOLA DE AIRE CALIENTE 1800W R1800 5001341 RAPID

DECAPADOR, PISTOLA DE AIRE CALIENTE 1800W R1800 5001341 RAPID. LA R1800 ES UNA PISTOLA DE AIRE CALIENTE SENCILLA Y PRÁCTICA CREADA ESPECIALMENTE PARA TAREAS COMO DESCONGELAR, ENGERAR ESQUÍ Y TABLAS DE SNOWBOARD, DESBROZAR UN CAMINO PAVIMENTADO Y MUCHAS OTRAS TAREAS COTIDIANAS EN EL HOGAR, EL JARDÍN O EL GARAJE. CON 1800W DE POTENCIA, DOS POSICIONES DE REGULACIÓN DE TEMPERATURA (300°C Y 550°C) Y FLUJO DE AIRE AJUSTABLE, LA R1800 REALIZA EL TRABAJO RÁPIDAMENTE Y CON PRECISIÓN. 25,3x10x29cm

**REF. 19815**



**Simple box**  
Unidades: 1

**Master box**  
Unidades: 5



## MÁQUINA MEZCLADORA DE 1200 W CON REGULACIÓN ELECTRÓNICA DE 6 VELOCIDADES MEDIDAS: 310x860x200mm VIATM1200W VIAT

MÁQUINA MEZCLADORA DE 1200 W CON REGULACIÓN ELECTRÓNICA DE 6 VELOCIDADES MEDIDAS: 310x860x200mm VIATM1200W VIAT CON EMPUÑADURA BIMATERIAL. SE INCLUYE UNA VARILLA K4 CON ACOPLA M14 DE 120mm POR 590mm DE LONGITUD, 2 LLAVES FIJAS, 2 ESCOBILLAS DE REPUESTO Y MANUAL DE INSTRUCCIONES CON LA GARANTÍA Y LA DECLARACIÓN DE CONFORMIDAD. PARA REALIZAR MEZCLAS HOMOGÉNEAS DE MORTEROS, CEMENTOS, RESINAS, PINTURAS Y COLAS.

**REF. 15550**



**Simple box**  
Unidades: 1

**Master box**  
Unidades: 2



## RUBIMIX-9 POWER MAX 230V 50/60HZ R26980 RUBI

RUBIMIX-9 POWER MAX 230V 50/60HZ R26980 RUBI. POTENCIA 2100W PERMITE LA PREPARACIÓN DE MEZCLAS HASTA 40kg -60kg DE COLA U OTRO MATERIAL CEMENTOSO. 2 VELOCIDADES (490rpm-880rpm). DOBLE ASA QUE PERMITE UNA MAYOR ERGONOMÍA, COMODIDAD Y SEGURIDAD DE TRABAJO.

**REF. 79644**



**Simple box**  
Unidades: 1

**Master box**  
Unidades: 2



## RUBIMIX-9 N 210-240V 50-60HZ. 25940 RUBI

RUBIMIX-9 N 210-240V 50-60HZ. 25940 RUBI. MEZCLADORA DE 1200W DE POTENCIA. CON REGULACIÓN ELECTRÓNICO DE VELOCIDAD PARA ADAPTAR VELOCIDAD DEL MEZCLADO AL MATERIAL. CON 2 VELOCIDADES MECÁNICAS. INCLUYE VARILLA MEZCLADORA DE 120mm

**REF. 79532**



**Simple box**  
Unidades: 1

**Master box**  
Unidades: 2





## RUBIMIX-9 SUPERTORQUE 230V-50/60HZ R26970 RUBI

EL RUBIMIX-9 SUPERTORQUE ES UN MEZCLADOR ELÉCTRICO APTO PARA UN AMPLIO ABANICO DE MATERIALES; ADHESIVOS CEMENTOSOS, RESINAS, PINTURAS, ETC. GRAN FUERZA (TORQUE DE 40,2 NM). ESTE PAR DE GIRO O TORQUE ES NECESARIO PARA PODER REALIZAR MEZCLAS EN MATERIALES DE ELEVADA VISCOSIDAD SIN QUE EL EQUIPO SE SOBRESFUERCE INNECESARIAMENTE. SI A ESTE EXCELENTE PAR DE GIRO LE SUMAMOS SU POTENCIA DE 1800W, EL RESULTADO ES UNO DE LOS MEZCLADORES ELÉCTRICOS MÁS EFICIENTES DEL MERCADO. SUS CAJA REDUCTORA DE DOS VELOCIDADES MECÁNICAS NOS PERMITEN ESCOGER ENTRE DOS RANGOS DE RPM; DE 0 A 450 Y DE 0 A 780.

REF. 79669



Simple box  
Unidades: 1

Master box  
Unidades: 2



## EQUIPO DE SOLDADURA INVERTER MINI PRO 100

EQUIPO PARA SOLDADURA, POR ARCO ELÉCTRICO DE TODA CLASE DE ELECTRODO RECUBIERTO, GAMA ELECTRODO MINIPRO 100. INTENSIDAD 100A EN CONTINUO, ELECTRODO (1,6-2,5 mm), ALIMENTACIÓN 230V, VOLTAJE EN VACÍO = 66VDC. GENERADOR (2,5-5 KVA). BORNAS DINSE (Ø3/8" (10-25)). SENCILLA PUESTA EN FUNCIONAMIENTO, APTO PARA TODO TIPO DE TRABAJOS LIGEROS Y MEDIANOS EN LOS CAMPOS DE MANTENIMIENTO, CONSTRUCCIÓN. INCORPORA SISTEMA PROFESIONAL DE REFRIGERACIÓN CON ESTABILIDAD TÉRMICA Y MÁXIMO RENDIMIENTO EN SU CATEGORÍA, SÓLIDA CONSTRUCCIÓN DE ACUERDO CON LAS ESPECIFICACIONES EUROPEAS 2011/65/EU, 2014/35/EU, 2014/30/EU Y EN 60974, MÁXIMA DENSIDAD DE POTENCIA. INCLUYE: MARTILLO CON CEPILLO, CABLE DE MASA CON PINZA 1,5m x 12mm<sup>2</sup>, CABLE PORTA-ELECTRODOS 2,5m x 12mm<sup>2</sup>. EQUIPO 27x17x12 cm.

REF. 82899



Simple box  
Unidades: 1

Master box  
Unidades: 2



## EQUIPO SOLDADOR INVERTER CORE 200Di CON ACCESORIOS SOLTER

INVERTER DE 200A AL 60%. EQUIPADO CON MALETÍN DE TRANSPORTE, ACCESORIOS DE SOLDADURA. NUEVA TECNOLOGÍA "NANOCRYSTALLINE", MÁS PEQUEÑO, MÁS POTENTE, MÁS LIGERO · FACILIDAD DE USO GRACIAS A LA TECNOLOGÍA INVERTER SUMINISTRANDO CORRIENTE CONTINUA DC. MÍNIMO CONSUMO POR SU ALTA EFICIENCIA ENERGÉTICA. CONECTABLE A GENERADORES CON UN AMPLIO RANGO DE VOLTAJES DE UTILIZACIÓN. EQUIPADO CON LOS DISPOSITIVOS ARC-FORCE Y HOT-START. POSIBILIDAD SOLDADURA TIG.

**REF. 82923**



 **Simple box**  
Unidades: 1



## EQUIPO SOLDADOR 7000W INVERTER PRACTICO 150 CON ACCESORIOS SOLTER

EQUIPO SOLDADOR 7000W INVERTER PRACTICO 150 CON ACCESORIOS SOLTER. INVERTER DE 150A AL 40%. SOLDADOR COMPLETO CON ACCESORIOS SOLDADURA, MALETÍN DE ALUMINIO, CEPILLO-PIQUETA Y PANTALLA DE MANO. EQUIPADO CON MALETÍN DE TRANSPORTE, ACCESORIOS DE SOLDADURA. NUEVA TECNOLOGÍA "NANOCRYSTALLINE", MÁS PEQUEÑO, MÁS POTENTE, MÁS LIGERO. FACILIDAD DE USO GRACIAS A LA TECNOLOGÍA INVERTER SUMINISTRANDO CORRIENTE CONTINUA DC. MÍNIMO CONSUMO POR SU ALTA EFICIENCIA ENERGÉTICA. CONECTABLE A GENERADORES CON UN AMPLIO RANGO DE VOLTAJES DE UTILIZACIÓN. EQUIPADO CON LOS DISPOSITIVOS ARC-FORCE Y HOT-START. POSIBILIDAD SOLDADURA TIG

**REF. 82924**



 **Simple box** Unidades: 1  **Master box** Unidades: 1



## INVERTER PRACTICO 130 SOLTER

INVERTER PRACTICO 130 SOLTER SOLDADOR INVERTER DE 130A AL 40%, COMPLETO CON ACCESORIOS SOLDADURA, MALETÍN DE ALUMINIO, CEPILLO-PIQUETA Y PANTALLA DE MANO, VÁLIDO PARA GENERADOR, TIG POR RASPADO, REGULACIÓN DIGITAL. PESO: 2kg. DIMENSIONES 210x100x137mm

**REF. 82926**



 **Simple box**  
Unidades: 1



## EQUIPO DE SOLDADURA INVERTER SUPER PLUS 160 GE K

EQUIPO PARA SOLDADURA, POR ARCO ELÉCTRICO DE TODA CLASE DE ELECTRODO RECUBIERTO, GAMA ELECTRODO, SUPER PLUS 160 GE KIT. INTENSIDAD 160A, ELECTRODO (1,6-4 mm), ALIMENTACIÓN 230V, VOLTAJE EN VACIO =64Vdc. GENERADOR (5-7 KVA). BORNAS DINSE (Ø3/8" 10-25). DESTACA EL FACTOR DE MARCHA PROFESIONAL PARA UNAS DIMENSIONES SUPER REDUCIDAS. MONTA UN MICROPROCESADOR DE ÚLTIMA GENERACIÓN, ACTUALIZADO EN 2021, COMPONENTES DE ALTA CALIDAD, VENTILACIÓN REFORZADA, Y SOFTWARE STAYER EXCLUSIVO PARA ASEGURAR UN FUNCIONAMIENTO OPTIMO, IGBTs DE ÚLTIMA GENERACIÓN, DISEÑO COMPACTO Y DURADERO, FÁCIL DE USAR, CUENTA CON HOT START (FÁCIL ARRANQUE DEL ARCO), ARC FORCE (MANTIENE LA CONTINUIDAD DEL ARCO) Y ANTI STICK (EVITA QUE EL ELECTRODO SE PEGUE). INCLUYE: MARTILLO CON CEPILLO, MALETÍN DE PLÁSTICO, CABLE DE ALIMENTACIÓN 2m x2,5mm<sup>2</sup>, CABLE DE MASA CON PINZAS 1,5m x 16mm<sup>2</sup>, CABLE PORTA-ELECTRODOS 2,5m x 16 mm<sup>2</sup>, EQUIPO 30.5x16,5x9cm.

REF. 82942



Simple box  
Unidades: 1

Master box  
Unidades: 2



## EQUIPO POTENZA 200 MAX DIGITAL GE KIT + MASCARA AS R

EQUIPO ELECTRÓNICO POTENZA 200 MAX DIGITAL, PARA SOLDADURA POR ARCO ELÉCTRICO DE TODA CLASE DE ELECTRODO RECUBIERTO, FACTOR DE MARCHA PROFESIONAL DE 60 %, INTENSIDAD 200 A, ALIMENTACIÓN 230V, VOLTAJE EN VACÍO =68VDC, ELECTRODO MAX. (1,6-5 mm), USO CON GENERADOR (7-9), BORNA DINSE Ø1/2" (35-50). APTO PARA TODO TIPO DE TRABAJOS LIGEROS Y MEDIANOS EN LOS CAMPOS DE MANTENIMIENTO, CONSTRUCCIÓN, PRESTACIONES INCOMPARABLES FRENTE A MODELOS SIMILARES DE OTRAS MARCAS. INCORPORA SISTEMA PROFESIONAL DE REFRIGERACIÓN CON ESTABILIDAD TÉRMICA Y MÁXIMO RENDIMIENTO EN SU CATEGORÍA, FÁCIL REALIZACIÓN DE SOLDADURA GRACIAS AL CONTROL INTELIGENTE STAYER WELDING QUE INCLUYE LAS VENTAJAS HOT START, ARC FORCE Y ANTI STICK PARA OPTIMIZAR EL CEBADO INICIAL DEL ARCO, MEJORAR SU ESTABILIDAD DURANTE EL SOLDEO Y EVITAR QUE EL ELECTRODO SE PEGUE POR MAL MANEJO, EQUIPO COMPLETAMENTE PREPARADO PARA USO SEGURO CON GENERADORES ESTABILIZADOS CON UNA TOLERANCIA DE +/-15%, SÓLIDA CONSTRUCCIÓN DE ACUERDO CON LAS ESPECIFICACIONES EUROPEAS 2011/65/EU, 2014/35/EU, 2014/30/EU E IEC. 60974. MASCARA AS R: AS-R OSCURECIMIENTO AJUSTABLE DE DIN 9 A DIN 13 CON ÁREA DE 96x45mm, POSICIÓN DE AMOLADO PARA EVITAR OSCURECIMIENTO AUTOMÁTICO, CONTROLES DE SENSIBILIDAD Y RETRASO A CLARO, ALIMENTACIÓN SOLAR CON RESPALDO DE BATERÍA. INCLUYE: CABLE DE ALIMENTACIÓN 1,8 m x 4 mm<sup>2</sup>, CABLE DE MASA CON PINZAS 2m X 25 mm<sup>2</sup>, CABLE PORTA-ELECTRODOS 2,5 m x 25 mm<sup>2</sup>, MARTILLO CON CEPILLO, EQUIPO Y MÁSCARA AS R. 32x13x25 cm.

REF. 82943



Simple box  
Unidades: 1

Master box  
Unidades: 2



## EQUIPO DE SOLDADURA MIG 131+ BOBINA 0.45 kg HUECO 0.9

EQUIPO DE SOLDADURA DE HILO HUECO SIN GAS MIG 131 MULTI. INTENSIDAD 20-120A, ALIMENTACIÓN 230V, TENSIÓN EN VACÍO 60Vdc. HILO (0,9mm) ELECTRODO (1,6-3,2 mm), USO POR GENERADOR 2,5-5KVA, BORNAS DINSE Ø3/8" (10-25). AJUSTE DE SOLDADURA DE HILO CLÁSICO, EFICIENTE Y SIMPLE DE SOLO DOS BOTONES: UNO PARA CONTROL INCLUYENDO EL MODO DE VELOCIDAD Y OTRO PARA VOLTAJE, UN CONMUTADOR HABILITA EL CAMBIO DEL MODO DE TRABAJO DE HILO, FÁCIL Y SENCILLA INVERSIÓN DE POLARIDAD PARA USO DE LA MÁQUINA DE SOLDADURA DE HILO HUECO (SIN GAS), EQUIPAMIENTO MUY COMPLETO INCLUYENDO ANTORCHAS, ROLDANA, CABLES MASA Y ELECTRODO, TRANSPORTABLE Y ROBUSTO: COMPACTO, DE BAJO PESO MEDIANTE CIRCUITERÍA DE POTENCIA COMPLETAMENTE INVERTER IGBT. COMPONENTES SOBREDIMENSIONADOS, TECNOLOGÍA IGBT BASADA EN CONTROL POR MICROPROCESADOR

REF. 82944



**Simple box**  
Unidades: 1

**Master box**  
Unidades: 2



## SOLDADOR 30W 230V KOMA TOOLS

SOLDADOR 30W 230V KOMA TOOLS. PUNTA DE 3,8mm, TEMPERATURA MÁXIMA 430°C, TIEMPO DE CALENTADO 90 SEGUNDOS APROX, EMPUÑADURA SUAVE, 1,3m CABLE.

REF. 08386



**Simple box**  
Unidades: 1

**Master box**  
Unidades: 50

**Pallet**  
Unidades: 900

**30W**



## SOLDADOR 60W 230V KOMA TOOLS

SOLDADOR 60W 230V KOMA TOOLS. PUNTA DE 5,8mm, TEMPERATURA MÁXIMA 500°C, TIEMPO DE CALENTADO 90 SEGUNDOS APROX, EMPUÑADURA SUAVE, 1,3m CABLE.

REF. 08387



**Simple box**  
Unidades: 1

**Master box**  
Unidades: 50

**Pallet**  
Unidades: 900

**60W**



## SOLDADOR TUBERIAS PLÁSTICAS POLIFUSOR PARA PPR 75-90-110mm 230V 1500000449 SUPER EGO

POLIFUSOR PARA PPR 75-90-110mm 230V 1500000449 SUPER EGO. POLIFUSOR ELECTRÓNICO CON REGULACIÓN DE TEMPERATURA PARA TUBERÍAS Y ACCESORIOS DE PLÁSTICO DISEÑADO PARA SOLDAR TUBERÍAS Y ACCESORIOS DE PE, PP, PB Y PVDF, TANTO EN TALLER COMO EN OBRA. PANEL DE CONTROL Y REGULACIÓN ELECTRÓNICO. Ø75, 90 y 110mm. APLICACIÓN: PE, PP, PB Y PVDF. VOLTAJE 110V/50-60 HZ - 230V/50-60 HZ. POTENCIA: 800W. BOTÓN ON/OFF. CÁMARA AISLANTE DEL ELEMENTO CALEFACTOR DE LA EMPUÑADURA. DISIPADOR DE CALOR DEL CONJUNTO ELECTRÓNICO. SOPORTE PARA POSICIÓN DE REPOSO.

**REF. 73980**



**Simple box**  
Unidades: 1

**Master box**  
Unidades: 5



## SOLDADOR PISTOLA 100W 230V KOMA TOOLS

SOLDADOR PISTOLA 100W 230V KOMA TOOLS. TEMPERATURA MÁXIMA 680°C, TIEMPO DE CALENTADO 12 SEGUNDOS APROX, EMPUÑADURA SUAVE, 1,3m CABLE.

**REF. 08388**



**Simple box**  
Unidades: 1

**Master box**  
Unidades: 10

**Pallet**  
Unidades: 430

**100W**



## SOLDADOR TIPO LÁPIZ 220V/30W HRV6639 NIMO

SOLDADOR TIPO LÁPIZ 220V/30W HRV6639 NIMO. APTO PARA LA SOLDADURA SIN PLOMO. SOPORTE NO INCLUIDO. SOLDADOR AUTÓNOMO, PUNTA REDONDA 1,5mm, RESISTENCIA METÁLICA 30W, TAMAÑO 220mm, TEMP. MÁXIMA 385°+/-10%.



**REF. 02120**



**Inner box**  
Unidades: 25

**Master box**  
Unidades: 50

## SOLDADOR TIPO LÁPIZ 60W HRV6635 NIMO

SOLDADOR TIPO LÁPIZ 60W HRV6635 NIMO. APTO PARA LA SOLDADURA SIN PLOMO. SOPORTE NO INCLUIDO. 220-240V, SOLDADOR AUTÓNOMO, PUNTA REDONDA 1,5mm, RESISTENCIA METÁLICA 60W, 220mm. TEMP. MÁXIMA 475°C+/-10%



REF. 02121



Inner box  
Unidades: 25



Master box  
Unidades: 50

## SOLDADOR TIPO LÁPIZ 220V/30W HRV120 PROSKIT

SOLDADOR TIPO LÁPIZ 220V/30W HRV120 PROSKIT. SOLDADOR AUTÓNOMO, PUNTAS 0,5mm (2 INCLUIDAS). RESISTENCIA METÁLICA 30W, TAMAÑO 240mm, TEMP. MÁXIMA 440°C+/-10%



REF. 02122



Inner box  
Unidades: 20



Master box  
Unidades: 40

## APLICADOR COLA TERMOFUSIBLE R65940 RUBI

APLICADOR COLA TERMOFUSIBLE. PUEDE UTILIZAR BARRAS TERMOFUSIBLES DE EVA DE Ø11 A Ø12mm. SU USO ES COMPATIBLE, TANTO A NIVEL INDUSTRIAL COMO DOMÉSTICO O BRICOLAJE. LA POTENCIA ES DE 40W, Y TRABAJA A UNA TEMPERATURA DE 160~180°C. TARDANDO SÓLO ENTRE 5 Y 10 MINUTOS EN ALCANZAR LA TEMPERATURA ÓPTIMA DE UTILIZACIÓN DE LAS BARRAS (150~170°C).



REF. 79682



Simple  
box  
Unidades: 1



Master box  
Unidades: 6



## KIT RECAMBIO APLICADOR R65981 RUBI

KIT RECAMBIO APLICADOR. COMPATIBLE CON EL APLICADOR ELÉCTRICO (REF.66915) Y CON EL APLICADOR MANUAL (REF.65990) DE RUBI. INCLUYE UNA ROSCA DE CIERRE DE RECAMBIO, UN ÉMBOLO DE PU FLEXIBLE PARA LA APLICACIÓN DE MORTERO DE JUNTAS DE BASE CEMENTOSA Y 3 BOQUILLAS RECAMBIALES Y AJUSTABLES AL ANCHO DE JUNTA (Ø2mm A Ø14mm). IDEALES PARA LA APLICACIÓN DE MORTERO DE JUNTAS, SILICONAS Y POLIURETANOS.



**REF. 79684**



**Simple box**  
Unidades: 1



## PISTOLA DE COLA 3,6V BCGL115-XJ BLACK+DECKER

PISTOLA DE COLA 3,6V BCGL115-XJ BLACK+DECKER. PISTOLA DE COLA 3,6V, BARRA DE COLA Ø7mm, LUZ LED, BATERÍA INTEGRADA DE 1,5Ah DE LITIO, CARGA USB-TIPO C. INCLUYE 20 BARRAS DE COLA 7x100mm (TBC SI BARRAS DE COLORES)



**REF. 84471**



**Inner box**  
Unidades: 4



## PISTOLA DE COLA EG111 + 500g. COLA TRANSPARENTE 40303076 RAPID

PISTOLA DE COLA EG111 + 500g. COLA TRANSPARENTE 40303076 RAPID. CONJUNTO DE PUESTA EN MARCHA QUE INCLUYE 500g DE COLA MULTIUSOS. IDEAL PARA REPARACIONES Y FIJACIONES RÁPIDAS EN EL HOGAR. PARA BARRAS DE COLA DE 12mm. PRODUCCIÓN DE 200g/h DE COLA. TIEMPO DE CALENTAMIENTO DE 10 MINUTOS. SOPORTE AJUSTABLE. INCLUYE 500g DE BARRAS DE COLA MULTIUSOS. 6x32x27cm



**REF. 19809**



**Simple box** Unidades: 1      **Master box** Unidades: 5



## PISTOLA DE COLA PRO EG313 100W 5001490 RAPID




PISTOLA DE COLA PRO EG313 100W 5001490 RAPID. PISTOLA DE COLA PROFESIONAL, COMPACTA Y PRÁCTICA CON UN ALTO RENDIMIENTO Y UN TIEMPO DE CALENTAMIENTO DE SÓLO 3 MINUTOS. CÓMODA DE MANEJAR, BIEN EQUILIBRADA Y DISEÑADA PARA TRABAJAR CON PRECISIÓN INCLUSO CUANDO SE TRABAJA INTENSAMENTE, LA EG313 SE SUMINISTRA CON UN SOPORTE FIJO ESTABLE Y UNA BOQUILLA REEMPLAZABLE. OFRECE UNA PRODUCCIÓN DE COLA DE 900g/h Y CUENTA CON UN CONTROL DE TEMPERATURA AUTORREGULADO DE 195°C. 23,5x6,5x28,5cm

**REF. 19808**



 **Simple box**  
Unidades: 1

 **Master box**  
Unidades: 5

## PISTOLA DE COLA POINT 5000423 RAPID



PISTOLA DE COLA POINT 5000423 RAPID. FIABLE, DE GRAN VALOR Y VERSÁTIL GRACIAS A SU FUNCIONAMIENTO SIN CABLE, ESTA PISTOLA DE COLA PUEDE TRABAJAR HASTA SIETE MINUTOS SIN CONEXIÓN. LA EG POINT TIENE UNA FINA BOQUILLA QUE ES PERFECTA PARA TRABAJOS DE PRECISIÓN COMO ARTESANÍAS Y PEQUEÑAS REPARACIONES. OTRAS CARACTERÍSTICAS INCLUYEN UN SOPORTE INTEGRADO PARA UNA APLICACIÓN MÁS PRECISA. 4,5x20x18cm

**REF. 19810**



 **Inner box**  
Unidades: 5

 **Master box**  
Unidades: 20

## PISTOLA PARA PINTAR ELÉCTRICA SPRINT+ INNOVAGOODS




PISTOLA PARA PINTAR ELÉCTRICA SPRINT+, 80W, FLUJO MÁX 300ml/min, 220-240V/50Hz ÁNGULO SALIDA REGULABLE (ANCHO, PEQUEÑO) COMPRESOR INTEGRADO, DEPÓSITO EXTRAÍBLE 800ml, MEDIDAS 21x22,5x12cm. INNOVAGOODS

**REF. 07267**



 **Simple box**  
Unidades: 1

 **Master box**  
Unidades: 6



1.200W/90bar



## HIDROLIMPIADORA 1.200w 90 BAR KOMA TOOLS

HIDROLIMPIADORA 1.200w 90 BAR KOMA TOOLS. PRESIÓN NOMINAL 60 BAR. BOMBA DE AGUA DE ALUMINIO. BOQUILLA AJUSTABLE. CONTROL INTELIGENTE DE LA BOMBA DE AGUA. MANGUERA 5m. CONEXIÓN ELÉCTRICA 5m. FILTRO AGUA. CONEXIONES CON CAMBIO RAPIDO. INCLUYE ACCESORIOS: BOQUILLA GRADUABLE + EXTENSION DE LANZA + MANGUERA Y PISTOLA ERGONOMICA + DEPÓSITO DE JABÓN. DIMENSIONES: 19 x 18,5 x 40,4cm 220-240V KOMA TOOLS

REF. 08470



**Simple box**  
Unidades: 1

**Master box**  
Unidades: 1

**Pallet**  
Unidades: 45



1.500W/120bar



## HIDROLIMPIADORA 1.500w 120 BAR KOMA TOOLS

HIDROLIMPIADORA 1.500w 120 BAR KOMA TOOLS. PRESIÓN NOMINAL 80 BAR. BOMBA DE AGUA DE ALUMINIO. BOQUILLA AJUSTABLE. CONTROL INTELIGENTE DE LA BOMBA DE AGUA. MANGUERA 5m. CONEXIÓN ELÉCTRICA 5m. FILTRO AGUA. CONEXIONES CON CAMBIO RAPIDO. INCLUYE ACCESORIOS: BOQUILLA GRADUABLE + EXTENSION DE LANZA + MANGUERA Y PISTOLA ERGONOMICA + DEPÓSITO DE JABÓN. DIMENSIONES: 23,5 x 27 x 67,8cm 220-240V KOMA TOOLS

REF. 08471



**Simple box**  
Unidades: 1

**Master box**  
Unidades: 1

**Pallet**  
Unidades: 41



1.800W/140bar



## HIDROLIMPIADORA 1.800w 150 BAR KOMA TOOLS

HIDROLIMPIADORA 1.800w 150 BAR KOMA TOOLS. PRESIÓN NOMINAL 100 BAR. BOMBA DE AGUA DE ALUMINIO. BOQUILLA AJUSTABLE. CONTROL INTELIGENTE DE LA BOMBA DE AGUA. MANGUERA 5m. CONEXIÓN ELÉCTRICA 5m. FILTRO AGUA. CONEXIONES CON CAMBIO RAPIDO. INCLUYE ACCESORIOS: BOQUILLA GRADUABLE + EXTENSION DE LANZA + MANGUERA Y PISTOLA ERGONOMICA + DEPÓSITO DE JABÓN+ CEPILLO PEQUEÑO + CEPILLO ROTATORIO PARA SUELO. DIMENSIONES: 33 x 31,5 x 80,5cm 220-240V KOMA TOOLS

REF. 08472



**Simple box**  
Unidades: 1

**Master box**  
Unidades: 1

**Pallet**  
Unidades: 15



2.200W/170bar



## HIDROLIMPIADORA 2.200w 170 BAR KOMA TOOLS

HIDROLIMPIADORA 2.200w 170 BAR KOMA TOOLS. PRESIÓN NOMINAL 120 BAR. BOMBA DE AGUA DE ALUMINIO. BOQUILLA AJUSTABLE. CONTROL INTELIGENTE DE LA BOMBA DE AGUA. MANGUERA 5m. CONEXIÓN ELÉCTRICA 5m. FILTRO AGUA. CONEXIONES CON CAMBIO RAPIDO. INCLUYE ACCESORIOS: BOQUILLA GRADUABLE + EXTENSION DE LANZA + MANGUERA Y PISTOLA ERGONOMICA + DEPÓSITO DE JABÓN+. DIMENSIONES: 36,6 x 36 x 90,2cm 220-240V CAUDAL 390 L/h KOMA TOOLS

REF. 08473



**Simple box**  
Unidades: 1

**Master box**  
Unidades: 1

**Pallet**  
Unidades: 12



## KIT HIDROLIMPIADORA CON CABLE 1300W 110 BAR/1600 PSI + CEPILLO PATIOS + MANGUERA ALTA PRESIÓN 6M. BEPW1300LPA-QS BLACK & DECKER

KIT HIDROLIMPIADORA CON CABLE 1300W 110 BAR/1600 PSI + CEPILLO PATIOS + MANGUERA ALTA PRESIÓN 6M. BEPW1300LPA-QS BLACK & DECKER HIDROLIMPIADORA DE 1.300W 110BAR/1600 PSI DE PRESIÓN. FUNCIÓN DE AUTOCEBADO, USO DE AGUA DE CUALQUIER FUENTE. GRACIAS A SUS SISTEMA DE PARADA TOTAL, EL MOTOR SE DETIENE CUANDO SE SUELTA EL GATILLO. BOMBA DE ALUMINIO, MÁS DURADERO, NO CORROSIVO, SIN MANTENIMIENTO. FILTRO DE ENTRADA DE AGUAQUE AUMENTA LA VIDA ÚTIL DE LA BOMBA. ALMACENAMIENTO DE ACCESORIOS A BORDO. CONEXIÓN DE MANGUERA PIVOTANTE, GIRO DE 360° DE LA MANGUERA. CON ASA LARGA ESTILO CARRY ON Y RUEDAS. INCLUYE: MANGUERA DE 6m, BOTELLA DE JABÓN DE 0,5L, PISTOLA 360°, LANZA, CONECTOR DE PARADA AUTOMÁTICA, BOQUILLA DE PULVERIZACIÓN, FILTRO, AGUJA D ELIMPIEZA Y CEPILLO PARA PATIOS.

REF. 19459



**Simple box**  
Unidades: 1

**Master box**  
Unidades: 1

**Pallet**  
Unidades: 24



## LIMPIADORA DE AGUA A PRESIÓN 1800W ULTIMATE 114E. 45-0056 GARLAND

LIMPIADORA DE AGUA A PRESIÓN 1800W ULTIMATE 114E. 45-0056 GARLAND. MOTOR ELÉCTRICO VOLTAJE 230V. FREC. 50Hz. POTENCIA 1,8KW. BOMBA ACERO. CAUDAL 420L/h. AUTOASPIRANTE. PRESIÓN MÁX. 140 BAR. INCLUYE MANGUERA DE PVC DE 5m, PISTOLA, LANZA, DEPÓSITO PARA JABÓN Y BOQUILLA AJUSTABLE. TEMP. MÁX. ENTRADA DE AGUA 50°C. MEDIDAS 27x27x70cm. PESO 6,7kg.

REF. 84153



**Simple box**  
Unidades: 1



## LIMPIADORA DE AGUA A PRESIÓN 2200W ULTIMATE 317E. 45-0050 GARLAND

LIMPIADORA DE AGUA A PRESIÓN 2200W ULTIMATE 317E. 45-0050 GARLAND. MOTOR ELÉCTRICO . VOLTAJE 230V FREQ. 50Hz . POTENCIA 2,2KW. BOMBA ACERO CAUDAL 450L/h. AUTOASPIRANTE. PRESIÓN MÁX. 170 BAR INCLUYE MANGUERA DE PVC DE 8m, DEPÓSITO DE JABÓN, PISTOLA CON CONECTOR RÁPIDO, LANZA REGULABLE, LANZA ROTATIVA Y CEPILLO TEMP. MÁX. ENTRADA DE AGUA 45°C. MEDIDAS 86x36x33cm. PESO 8,9kg.

**REF. 84154**



**Simple box**  
Unidades: 1

**Pallet**  
Unidades: 8



20V



## COMPRESOR DE AIRE 20V (SIN BATERÍA NI CARGADOR) 7,5x22x25,5cm KOMA TOOLS

COMPRESOR 20V LI-ION (SIN BATERÍA NI CARGADOR). 11 BAR/160PSI. INDICADOR DE PRESIÓN. LUZ DE TRABAJO. MANGUERA DE 50cm. CONECTOR RÁPIDO DE PALANCA. FÁCIL ACCESO A ACCESORIOS. DIMENSIONES: 7,5x22x25,5cm KOMA TOOLS

**REF. 08782**



**Simple box**  
Unidades: 1

**Master box**  
Unidades: 6

**Pallet**  
Unidades: 216



## COMPRESOR SUITCASE 6 2236115861 ABAC

COMPRESOR SUITCASE 6 2236115861 ABAC. COMPRESOR SIN ACEITE ABAC SERIE LINE. 1,5HP, DEPÓSITO 6L, 180L/MIN., 8 BAR, MONOFÁSICO, 68DBA. INDICADO PARA USO BRICOLAJE Y TRABAJOS PROFESIONALES CON CLAVADORAS-GRAPADORAS. ERGONÓMICO Y COMPACTO. INCLUYE ENROLLADOR DE CABLE ELÉCTRICO INTEGRADO.

**REF. 08431**



**Simple box**  
Unidades: 1

**Master box**  
Unidades: 1



## COMPRESOR VENTO B15 1129100008 ABAC

COMPRESOR VENTO B15 1129100008 ABAC. COMPRESOR SIN ACEITE ABAC SERIE BASE. 1,5HP, DEPÓSITO 6L, 160L/MIN., 8 BAR, MONOFÁSICO, 85DBA. INDICADO PARA USO BRICOLAJE Y TRABAJOS PROFESIONALES CON CLAVADORAS-GRAPADORAS. ELEMENTOS PROTEGIDOS CON BASTIDOR METÁLICO.

**REF. 08430**



**Simple box**  
Unidades: 1

**Master box**  
Unidades: 1



## COMPRESOR START OSS 20P 1129741045 ABAC

COMPRESOR START OSS 20P 1129741045 ABAC. COMPRESOR INSONORO SIN ACEITE ABAC SERIE SILENT. 2HP, DEPÓSITO DE 6L, 222L/MIN, 10 BAR, MONOFÁSICO, 68 DBA. INDICADO PARA USO BRICOLAJE Y TRABAJOS PROFESIONALES COMO CLAVADORAS-GRAPADORAS.

REF. 08432



 Inner box  
Unidades: 1



## COMPRESOR POLE POSITION OSS 20P 1129741053 ABAC

COMPRESOR POLE POSITION OSS 20P 1129741053 ABAC. COMPRESOR INSONORO SIN ACEITE ABAC SERIE SILENT. 2HP, DEPÓSITO DE 25L, 222L/MIN, 10 BAR, MONOFÁSICO, 72 DBA. INDICADO PARA USO BRICOLAJE Y TRABAJOS PROFESIONALES COMO CLAVADORAS-GRAPADORAS.

REF. 08433



 Simple box  
Unidades: 1

 Master box  
Unidades: 1



## COMPRESOR MONTECARLO OSS 20P 1129741059 ABAC

COMPRESOR MONTECARLO OSS 20P 1129741059 ABAC. COMPRESOR INSONORO SIN ACEITE ABAC SERIE SILENT. 2HP, DEPÓSITO DE 50L, 222L/MIN, 10 BAR, MONOFÁSICO, 72 DBA. INDICADO PARA USO BRICOLAJE Y TRABAJOS PROFESIONALES COMO CLAVADORAS-GRAPADORAS.

REF. 08434



 Inner box  
Unidades: 1



## HORMIGONERA OPTIMIX 120 H.121LPS ALTRAD

HORMIGONERA OPTIMIX 120 H.121LPS ALTRAD CADA UNA DE LAS PIEZAS ESTÁ MONTADA A FALTA DE SU ENSAMBLAJE, CHASIS ROBUSTO CORONA COMPLETA DE ABS, PROTECTOR DE CORONA ABS, DESBLOQUEO DE BOMBO POR VOLANTE, PALAS DE MEZCLA EN V, MOTOR ELÉCTRICO MONOFÁSICO 230V/50 Hz, PROTECCIÓN IP45, Sonda Térmica, INTERRUPTOR CON DISYUNTOR, SE SUMINISTRA DESMONTADA Y EN CAJA, DIMENSIONES OPTIMIX 120 (mm): (LARGO) 1140 x (ANCHO) 650x(ALTO) 1200, RUEDAS PARA MODELO OPTIMIX 120 Ø215mm.

REF. 79712



 Simple box  
Unidades: 1

 Master box  
Unidades: 1

 Pallet  
Unidades: 4 2m: 6





20V



## MULTIHERRAMIENTA 20V (SIN BATERÍA NI CARGADOR) 31,3x11cm KOMA TOOLS

MULTIHERRAMIENTA. POTENCIA: 20V LI-ION (NO INCLUYE BATERIA Y CARGADOR). VELOCIDAD VARIABLE DE 11000 A 21000rpm. ANGULO DE OSCILACION DE 3,2°. SISTEMA DE CAMBIO DE CUCHILLA DE LIBERACION RAPIDA. ACCESORIOS: 1 ALMOHADILLA DE LIJADO + 1 HOJA DE LIJA + 1 RASPADOR + 1 SIERRA. DIMENSIONES: 31,3x11cm KOMA TOOLS

REF. 08765



Simple  
box  
Unidades: 1



Master box  
Unidades: 10



Pallet  
Unidades: 420



170W



## HERRAMIENTA MULTIUSOS ROTATIVA 170W + 41 TIPOS DE ACCESORIO (190 PIEZAS EN TOTAL) 23,5x7cm KOMA TOOLS

HERRAMIENTA MULTIUSOS ROTATIVA. POTENCIA: 170W. 2m DE CABLE ELECTRICO. VELOCIDAD VARIABLE DE 8000-35000rpm. 41 TIPOS DE ACCESORIO (190 PIEZAS EN TOTAL) PARA TALLAR, FRESAR, AMOLAR, LIMPIAR, PULIR, CORTAR, LIJAR Y GRABAR + 1 CABLE ROTATIVO-FLEXIBLE DE 2m. DIMENSIONES: 23,5x7cm 220-240V 50Hz KOMA TOOLS

REF. 08709



Simple  
box  
Unidades: 1



Master box  
Unidades: 5



Pallet  
Unidades: 150



## MULTI-HERRAMIENTA ROTATIVA 7,2V BCRT8IK-XJ BLACK+DECKER

MULTI-HERRAMIENTA ROTATIVA 7,2V BCRT8IK-XJ BLACK+DECKER. VELOCIDAD VARIABLE 3.500-29.500rpm, BATERÍA INTEGRADA DE 1,5Ah. INCLUYE 53 ACCESORIOS, CABLE DE CARGA USB Y ESTUCHE DE TRANSPORTE. ACCESORIOS PARA: PERFORAR, LIJAR, PULIR, CORTAR, DETALLAR Y GRABAR. SIN CABLE. CONTROL DE VELOCIDAD VARIABLE. LUZ LED PARA ILUMINACION DEL AREA DE TRABAJO.

REF. 84410



Simple  
box  
Unidades: 1



Master box  
Unidades: 4

## MULTI-HERRAMIENTA OSCILANTE 300W MT300KA-QS BLACK+DECKER




MULTI-HERRAMIENTA OSCILANTE 300W MT300KA-QS BLACK+DECKER. VELOCIDAD VARIABLE 10.000-22.000rpm, ÁNGULO OSCILACIÓN 1,4°/2,8°. ADAPTADOR PARA UTILIZAR ACCESORIOS DE OTRAS MARCAS. INCLUYE 12 ACCESORIOS PARA CORTAR, RASCAR Y LIJAR. VIBRACION: 10,3m/s<sup>2</sup>. 90dB. MALETÍN DE TRANSPORTE. CON CABLE DE 3m. 230V

**REF. 84424**



 **Simple box**  
**Unidades: 1**

 **Master box**  
**Unidades: 4**

## BATERIA LI-ION 20V 8.0 Ah



BATERIA LI-ION 20V 8.0Ah, MEDIDA 80 x 125 x 70 mm

**REF. 08379**



 **Simple box**  
**Unidades: 1**

 **Master box**  
**Unidades: 12**

 **Pallet**  
**Unidades: 432**

## BATERIA LI-ION 20V 2.0A KOMA TOOLS




BATERIA LI-ION DE 20V,20A CON INDICADOR DE CARGA. TIEMPO DE CARGA 30 min CON CARGADOR 125W, REFERENCIA: 08773 Y 60 min CON CARGADOR 60W, REFERENCIA 08772 - DIMENSIONES: 7,5x4,6x11,7cm TOTALMENTE COMPATIBLE ENTRE TODA LA GAMA KOMA TOOLS. KOMA TOOLS

**REF. 08770**



 **Simple box**  
**Unidades: 1**

 **Master box**  
**Unidades: 10**

 **Pallet**  
**Unidades: 500**

**20V** 2Ah · Li-Ion

## BATERIA LI-ION 20V 4.0A 11,8x7,4x6,7cm KOMA TOOLS



**20V** 4Ah · Li-Ion

BATERIA LI-ION DE 20V 4,0A. CON INDICADOR DE CARGA. TIEMPO DE CARGA 60 min. CON CARGADOR 125W REFERENCIA 08773 Y 120 min CON CARGADOR 60W REFERENCIA 08772. DIMENSIONES:11,8x7,4x6,7cm, TOTALMENTE COMPATIBLE ENTRE TODA LA GAMA KOMA TOOLS. KOMA TOOLS

REF. 08771



**Simple box**  
Unidades: 1

**Master box**  
Unidades: 16

**Pallet**  
Unidades: 704

## BATERIA LI-ION 20V 5.0A 7,5x11,7x6,3cm KOMA TOOLS



**20V** 5Ah · Li-Ion

BATERIA LI-ON DE 20V 5,0A. CON INDICADOR DE CARGA. TIEMPO DE CARGA 70 min CON CARGADOR 125W REFERENCIA 08773 Y 140 min CON CARGADOR 60W REFERENCIA 08772. DIMENSIONES: 11,8x7,4x6,7 cm TOTALMENTE COMPATIBLE ENTRE TODA LA GAMA KOMA TOOLS - KOMA TOOLS

REF. 08774



**Simple box**  
Unidades: 1

**Master box**  
Unidades: 16

## CARGADOR RAPIDO DE BATERIA 125W KOMA TOOLS



**125W** 2Ah = 30 min  
4Ah = 60 min

CARGADOR RAPIDO DE BATERIA 125W 2,3A-5A VOLTAJE: 100-240V TIEMPO DE CARGA 30min BATERIA DE 2.0Ah Y 60min BATERIA DE 4.0Ah KOMA TOOLS

REF. 08773



**Simple box**  
Unidades: 1

**Master box**  
Unidades: 10

**Pallet**  
Unidades: 320

## CARGADOR DE BATERIA 60W KOMA TOOLS

CARGADOR DE BATERIA 60W 2,3A. VOLTAJE: 100-240V. TIEMPO DE CARGA 60min. BATERIA DE 2Ah Y 120min. BATERIA DE 4Ah. KOMA TOOLS



**60W**

2Ah = 60 min.  
4Ah = 120 min

REF. 08772



Simple box  
Unidades: 1

Master box  
Unidades: 20

Pallet  
Unidades: 480

## BATERIA RECAMBIO - LITHIUM-ION 14,4V PARA TALADRO/ATORNILLADOR REF: 08703 KOMA TOOLS

BATERIA RECAMBIO - LITHIUM-ION 14,4V PARA TALADRO/ATORNILLADOR REF: 08703 KOMA TOOLS



REF. 08730



Simple box  
Unidades: 1

Master box  
Unidades: 60

## RECAMBIO BATERÍA LITIUM-ION 14,4V PARA REF. 08376 KOMA TOOLS

RECAMBIO BATERÍA LITIUM-ION 14,4V PARA REF. 08376 KOMA TOOLS



REF. 08378



Simple box  
Unidades: 1

Master box  
Unidades: 40



## BATERÍA 4,0Ah 18V BOSCH P4A 5001519

BATERÍA 4Ah BOSCH P4A 5001519. CON UNA CAPACIDAD DE 4,0Ah, ESTA BATERÍA POWER FOR ALL 18V MANTENDRÁ CUALQUIER HERRAMIENTA EN FUNCIONAMIENTO DURANTE EL TIEMPO SUFICIENTE PARA REALIZAR UNA AMPLIA GAMA DE TRABAJOS DE BRICOLAJE CON UNA SOLA CARGA. COMPATIBLE CON MARCAS: BOSCH, GARDENA, GLORIA, WAGNER, RAPID, STEINEL, FLYMO. TIENE EL EQUILIBRIO PERFECTO EN CUANTO A PESO Y TIEMPO DE FUNCIONAMIENTO. LAS CELDAS DE IONES DE LITIO DEL INTERIOR DE LA BATERÍA PUEDEN CARGARSE RÁPIDAMENTE SIN EFECTO MEMORIA PARA UNA LARGA DURACIÓN DE LA BATERÍA. 8,5x10,4x11,9cm

REF. 19804



Simple  
box  
Unidades: 1



## CARGADOR DE BATERÍAS BOSCH P4A 5001523

CARGADOR DE BATERÍAS BOSCH P4A 5001523. ASEGÚRESE DE QUE SUS HERRAMIENTAS ESTÉN SIEMPRE LISTAS PARA USAR CON ESTE CARGADOR DE BATERÍAS DE 18V DE POWER FOR ALL ALLIANCE. DISEÑADO PARA LA COMODIDAD DEL USUARIO, ESTE CARGADOR DE 18V-20V CARGARÁ SUS BATERÍAS RÁPIDAMENTE. POR EJEMPLO, UNA BATERÍA DE 2,5Ah SE CARGARÁ HASTA EL 80% EN 60 MINUTOS Y COMPLETAMENTE EN 80 MINUTOS. UN INDICADOR DE CARGA MUESTRA EL ESTADO DE LA BATERÍA. COMPATIBLE CON MARCAS: BOSCH, GARDENA, GLORIA, WAGNER, RAPID, STEINEL, FLYMO. 6,7x23,8x7,7cm

REF. 19805



Simple  
box  
Unidades: 1



## BATERIA DE RECAMBIO RODENT 4.0Ah 21V PARA 84114 GARLAND

BATERIA DE RECAMBIO RODENT 4.0Ah 21V PARA 84114. PRESENTACIÓN A GRANEL. GARLAND

REF. 84157



Simple  
box  
Unidades: 1



## GARLAND KEEPER BATERIA 20V BAT 4-V23 20\_V-0005 GARLAND

GARLAND KEEPER BATERIA 20V PARA TODA LA GAMA KEEPER BAT 4-V23 20\_V-0005 GARLAND

REF. 84197



Inner box  
Unidades: 1



## GARLAND KEEPER 20V SINGLE FAST CHARGER-V23 20\_V-0004 GARLAND

CARGADOR RAPIDO PARA BATERIAS KEEPER 20 Ah.CARGA PARA 2 Ah 60 min. CARGA PARA 4 Ah 120 min.

REF. 84198



Inner box  
Unidades: 1



## BATERIA DE CARRIL XR 12V Li-Ion 3Ah DCB124-XJ DEWALT

BATERIA DE CARRIL XR 12V Li-Ion 3Ah DCB124-XJ DEWALT

REF. 84554



Simple  
box  
Unidades: 1



Master box  
Unidades: 10



## BATERIA DE CARRIL XR 18V Li-ion 2Ah DCB183-XJ DEWALT



BATERIA DE CARRIL XR 18V Li-ion 2Ah DCB183-XJ DEWALT. COMPATIBLE CON TODAS LAS HERRAMIENTAS 18V XR DE DEWALT. NINGÚN EFECTO MEMORIA Y NINGUNA AUTODESCARGA PARA LA MÁXIMA PRODUCTIVIDAD Y MENOR TIEMPO OPERATIVO. EXCELENTES CARACTERÍSTICAS ELÉCTRICAS.- SIN EFECTO MEMORIA. INDICADOR LED DE CARGA AYUDA A VERIFICAR LA CARGA DE LA BATERÍA. VOLTAJE: 18V. CAPACIDAD DE LA BATERÍA: 2Ah QUÍMICA DE LA BATERÍA: IONES DE LITIO XR. LONGITUD: 110mm. ALTO: 48mm. PESO: 0.40kg

REF. 84557



**Simple box**  
Unidades: 1

**Master box**  
Unidades: 10

## BATERIA DE RECAMBIO CEPA 16.8V 2,6Ah PARA 84113 GARLAND



BATERIA DE RECAMBIO CEPA 16.8V 2,6Ah PARA 84113. PRESENTACIÓN A GRANEL. GARLAND

REF. 84156



**Simple box**  
Unidades: 1

## RECORTABORDES 20V (SIN BATERÍA NI CARGADOR) 28,5x155cm KOMA TOOLS



20V



ECO COLOUR

PROCESA INQUEBNA

RECORTABORDES POTENCIA: 20V (SIN BATERÍA NI CARGADOR) VELOCIDAD SIN CARGA 10000rpm. CORTE DE 250mm. ALTURA AJUSTABLE. SISTEMA 2 EN 1: RECORTADORA Y BORDEADORA. CABEZAL AUTOMÁTICO. MANGO ERGONÓMICO. TAMAÑO: 28,5x155cm KOMA TOOLS

REF. 08757



**Simple box**  
Unidades: 1

**Master box**  
Unidades: 4

**Pallet**  
Unidades: 32



## CORTABORDES 450W 25cm 220-240V BESTE625-QS BLACK+DECKER

CORTABORDES 450W 220-240V BESTE625-QS BLACK+DECKER. ANCHO DE CORTE: 25cm. VELOCIDAD DE CORTE: 7500rpm. TECNOLOGIA POWERCOMMAND-EASY FEED, CONTROL ALIMENTACION DE HILO CON SÓLO PULSAR UN BOTÓN. PROTECCION PARA PLANTAS Y GUIA BORDEADORA, MANGO TELESCÓPICO PARA AJUSTE DE ALTURA, HILO Ø1,6mm. 93dB. VIBRACION 4,4m/s<sup>2</sup>. 230V

**REF. 84436**



**Simple box**  
Unidades: 1

**Master box**  
Unidades: 4



## CORTABORDES 550W 30cm 220-240V BESTE630-QS BLACK+DECKER

CORTABORDES 550W BESTE630-QS BLACK+DECKER. TECNOLOGIA POWERCOMMAND-EASY FEED, ALIMENTACION DE HILO CON SÓLO PULSAR UN BOTÓN. VELOCIDAD 7500rpm. ANCHO DE CORTE 30cm. PROTECCION PARA PLANTAS Y RUEDA/GUIA BORDEADORA, MANGO TELESCÓPICO PARA AJUSTE DE ALTURA, HILO Ø1,6mm. 93dB. VIBRACION: 4,9m/s<sup>2</sup>. 220-240V

**REF. 84437**



**Simple box**  
Unidades: 1

**Master box**  
Unidades: 4

**Brushless**  
sin escobillas / sin escovas



## CORTACÉSPED 20V (SIN BATERÍA NI CARGADOR) 97x93cm KOMA TOOLS

CORTACÉSPED. POTENCIA: 20V (SIN BATERÍA NI CARGADOR). VELOCIDAD SIN CARGA 2900rpm. MÁXIMO ANCHO DE CORTE 330mm. ALTURA DE CORTE REGULABLE 25-75mm. HASTA 5 NIVELES. RECOGEDOR DE HIERBA 30L. UTILIZAR SOLO BATERIA REF 08771. DECIBELIOS: 96dB. DIMENSIONES: 97x93cm KOMA TOOLS

**REF. 08759**



**20V**



**Simple box**  
Unidades: 1

**Master box**  
Unidades: 1

**Pallet**  
Unidades: 12



## CORTACÉSPED 1600W 38cm BEMW471BH-QS BLACK+DECKER

CORTACÉSPED 1600W 220-240V BEMW471BH-QS BLACK+DECKER. ANCHO DE CORTE 38cm. SISTEMA DE CORTE E-DRIVE. ALTURA DE CORTE: 20-70mm. IDEAL PARA CORTAR HASTA 600m<sup>2</sup>, BOLSA DE 45L, ALTURAS DE CORTE 20-70mm. 95dB. VIBRACION: 2,5m/s<sup>2</sup>

**REF. 84435**



**Simple box**  
Unidades: 1

**Pallet**  
Unidades: 6

## CORTASETOS 20V (SIN BATERÍA NI CARGADOR) 19,5x75cm KOMA TOOLS

CORTASETOS POTENCIA: 20V (SIN BATERÍA NI CARGADOR). VELOCIDAD DE LA CUCHILLA 1300rpm. CAPACIDAD DE CORTE 410mm, DIAMETRO DE CORTE 18mm. CON INTERRUPTOR DE SEGURIDAD DE DOBLE MANO. PROTECTOR DE CUCHILLA. MANGO ERGONOMICO DE TACTO SUAVE. TAMAÑO: 19,5x75cm KOMA TOOLS

**REF. 08758**



**20V**  
Sin cables  
Potencia regulable

**Simple box**  
Unidades: 1

**Master box**  
Unidades: 4

**Pallet**  
Unidades: 44

## CORTASETOS 500W 55cm 22mm BEHTS401-QS BLACK+DECKER

CORTASETOS 500W 55cm 22mm 220-240V BEHTS401-QS BLACK+DECKER. ESPADA DE 55cm DE DOBLE ACCIÓN IDEAL PARA CORTAR SETOS MEDIANOS. CAPACIDAD CORTE MÁXIMO 35mm. ESPACIO ENTRE DIENTES 22mm, INTERRUPTOR DE 2 MANOS, FRENO DE CUCHILLA, PESO 2,54kg, PRESIÓN ACÚSTICA 98,5dB.

**REF. 84434**



**Simple box**  
Unidades: 1

**Master box**  
Unidades: 2



## KIT TIJERA CORTACÉSPED/ARREGLASETOS 7,2V GSL700-QW BLACK+DECKER



KIT TIJERA CORTACÉSPED/ARREGLASETOS A BATERIA 7,2V 1,5Ah LITIO GSL700-QW BLACK DECKER. BATERIA DE LARGA DURACIÓN, HERRAMIENTA SIEMPRE LISTA PARA USAR, LONGITUD DE HOJA 15cm, TIEMPO DE CARGA 720min, ESPACIO ENTRE DIENTES 8mm. 66dB

**REF. 84438**



**Simple box**  
Unidades: 1

**Master box**  
Unidades: 4



## MINI MOTOSIERRA 20V

MINI MOTOSIERRA 20V, CON BOTÓN DE DESBLOQUEO, TENSADO SIN HERRAMIENTAS, LONGITUD DE ESPADA 4"(101mm), CON 26 ESLABONES. VELOCIDAD EN RELENTÍ 4,8m/s, NIVEL DE PRESIÓN SONORA LpA, 78dB(A), K=3dB(A). VIBRACIÓN 3,425m/s<sup>2</sup>,K=1,5m/s<sup>2</sup>, VELOCIDAD 3200 rpm. SIN DEPOSITO INTERIOR DE ACEITE. BATERIA NO INCLUIDA. MEDIDAS: 35,5 x 8,3 x 23 cm

**REF. 08360**



**20V**

**Simple box**  
Unidades: 1

**Master box**  
Unidades: 4

**Pallet**  
Unidades: 92



## SIERRA ELECTRICA DE PODA RODENT 604W-V21 40EL-0057 GARLAND

SIERRA ELECTRICA DE PODA RODENT 604W-V21 40EL-0057 GARLAND. MOTOR SIN ESCOBILLAS, INCLUYE 2 BATERÍAS DE LITIO, LUBRICACIÓN AUTOMÁTICA, MALETÍN TRANSPORTE INCLUIDO, CARGADOR INCLUIDO, 10cm DE DIAMETRO DE CORTE MÁX. SIERRA ELÉCTRICA DE BATERÍA COMPACT. DE PEQUEÑAS DIMENSIONES Y BAJO PESO CON EMPUÑADURA ERGONÓMICA Y UN EXCELENTE BALANCE DE PESOS. PERMITE AL USUARIO TRABAJAR CON RAPIDEZ Y EFICACIA EN LAS TAREAS DE PODA INTENSIVA EN ÁRBOLES Y ARBUSOS. POTENCIA 650W, BARRA "/cm 4/10, PASO CADENA 1/4", PROTECCIÓN IPX0, PESO MÁQUINA: 1,3kg, PESO BATERÍA: 650g

**REF. 84114**



**Simple box**  
Unidades: 1

**Master box**  
Unidades: 5



## MOTOSIERRA 20V (SIN BATERÍA NI CARGADOR) 63x23.2cm 98dB KOMA TOOLS

MOTOSIERRA POTENCIA: 20V (SIN BATERÍA NI CARGADOR). VELOCIDAD SIN CARGA 5,6m/s. CAPACIDAD DE CORTE 245mm. AGARRE SUAVE. CON AUTOLUBRICACION. DOBLE FRENO DE SEGURIDAD. SISTEMA DE TENSADO SIN HERRAMIENTAS. PARA UN CORRECTO USO, UTILIZAR SOLO BATERIA REF 08771. DECIBELIOS: 98dB, TAMAÑO ARTICULO 63x23,2cm KOMA TOOLS

REF. 08761



Simple  
box  
Unidades: 1

Pallet  
Unidades: 49

## MOTOSIERRA 18V A BATERIA 2Ah GKC1820L20-QW BLACK+DECKER



MOTOSIERRA 18V A BATERIA 2Ah GKC1820L20-QW BLACK+DECKER. CORTA HASTA 200 CORTES DE 3,5cm POR CARGA. LIGERA PARA UN MAYOR CONFORT DE USO Y MANIOBRALIDAD, BATERÍA DE LITIO 18V DE LARGA DURACIÓN + CARGADOR NO SE AUTO DESCARGA. CAPACIDAD MÁXIMA DE CORTE 16cm. 89,6dB. VIBRACION: 0,62m/s<sup>2</sup>.

REF. 84441



Simple  
box  
Unidades: 1

Master box  
Unidades: 2

## MOTOSIERRA 1800W 35cm BECS1835-QS BLACK+DECKER



MOTOSIERRA 1800W 35cm BECS1835-QS BLACK+DECKER LONGITUD DE ESPADA 35cm. VELOCIDAD DE CADENA 14,5 m/s. AUTOPARADA EN MENOS DE 0,15 seg. SISTEMA DE AUTO-ENGRASE Y DEPÓSITO DE 100ml CON VENTANA. EMPUÑADURA ERGONÓMICA Y SISTEMA ANTI-VIBRACIÓN. PESO 5kg. INCLUYE UNA CADENA CROMADA DE BAJO CONTRAGOLPE DE 52 ES LABONES. CAMBIO DE CADENA SIN HERRAMIENTAS

REF. 19451



Simple  
box  
Unidades: 1

## SIERRA DE PERTIGA 800W 25cm PS7525-QS BLACK+DECKER



SIERRA DE PERTIGA 800W PS7525-QS BLACK+DECKER. VELOCIDAD DE CADENA DE 11m/s, PARA UN CORTE RÁPIDO Y EFECTIVO. CADENA DE BAJO RETROCESO PARA UN CORTE SUAVE Y RÁPIDO EN MADERA HÚMEDA Y SECA. SISTEMA DE FRENO DE CADENA, CABEZAL GIRATORIO. MAYOR ALCANCE HASTA 2,7m. 220-240V. VIBRACION 2,5m/s<sup>2</sup>. 78dB. LONGITUD DE ESPADA 25cm.

**REF. 84442**



**Simple box**  
Unidades: 1

**Master box**  
Unidades: 2

## MOTOSIERRA ELECTRICA 2200W BULK ESPADA DE 16" (40cm) 316E-V20 40EL-0055 GARLAND



MOTOSIERRA ELECTRICA BULK 316E-V20 40EL-0055 GARLAND. MOTOSIERRA ELÉCTRICA 2200W Y ESPADA DE 16" (40cm) CON RODAMIENTO Y TENSOR DE CADENA MANUAL (NO NECESITA HERRAMIENTAS). BOMBA DE ACEITE Y DEPÓSITO DE ACEITE CON VISOR DE NIVEL. ENGRASE AUTOMÁTICOS. N° ESLABONES: 56, BARRA 16/40, PESO: 4,88kg

**REF. 84105**



**Simple box**  
Unidades: 1

**Master box**  
Unidades: 2

## MOTOSIERRA DE PERTIGA GARLAND GIRAFFE 312G-V21 40G-0160 GARLAND



MOTOSIERRA DE PERTIGA CON MOTOR DE GASOLINA 2 TIEMPOS DE 26CC CON 0,94CV DE POTENCIA. ESPADA DE 12" Y CADENA DE 3/82 BAJO PERFIL. PERMITE CORTAR RAMAS DE HASTA 30cm.. ALTURA DE TRABAJO 5,5m. DIMENSIONES 270x260x2550cm.. PESO 9,5kg

**REF. 84199**



**Inner box**  
Unidades: 1





## MOTOSIERRA DE PODA BULK KEEPER 20V 108-V23 20\_V-0001 GARLAND

MOTOSIERRA DE BATERIA CON MOTOR BRUSHLESS CON BATERIA DE 20V (NO INCLUIDA). ESPADA DE 8" Y CADENA DE 3/8" BAJO PERFIL DE 33 ESLABONES. BOMBA DE ENGRASE AUTOMATICA CON VISOR DE ACEITE. PROTECCIÓN CONTRA LA SOBREGARGA, DIMENSIONES 23x23x27cm. Y PESO DE 2,3kg.

**REF. 84193**



**Inner box**  
Unidades: 1



## MOTOSIERRA TELESCOPICA 750W BULK 2980FE V1p 40EL-0050 GARLAND

MOTOSIERRA ELECTRICA ENCHUFABLE DE PERTIGA GARLAND BULK 2980FE-V19 - POTENCIA 750W, ESPADA 10"/ 25cm, ALTURA DE TRABAJO 2,85m. CON ESPADA DE 10", CADENA DE 3/8" Y CABEZAL DE ANGULO REGULABLE DE 0° a 40°, LO QUE FACILITA LA LLEGADA A LAS RAMAS MAS INACCESIBLES. CARACTERISTICAS TECNICAS: BULK 2980FE-V19. MOTOR ELECTRICO. POTENCIA 0,75kW. VOLTAJE 230V FREC. 50Hz. PROTECCION IP20. AJUSTE DE CADENA SIN HERRAMIENTAS. 40 ESLABONES DE CADENA. LARGO DE ESPADA 10/25cm. PASO DE CADENA 3/8 bp - 0'050. PESO 3,8kg

**REF. 84161**



**Simple box**  
Unidades: 1



**Master box**  
Unidades: 2



## ASPIRADORA 20V (SIN BATERÍA NI CARGADOR) 45,5x13,5cm KOMA TOOLS

ASPIRADOR DE BATERIA LI-ON POTENCIA: 20V DC. (SIN BATERÍA NI CARGADOR). ASPIRACION 3,8 kPa. CAPACIDAD DEL DEPOSITO DE POLVO EN SECO 500ml. MANGO ERGONOMICO DE TACTO SUAVE. ACCESORIOS: BOQUILLA FINA + CEPILLO MEDIANO + CEPILLO DE SUELO + TUBO DE EXTENSION. DIMENSIONES: 45,5x13,5cm KOMA TOOLS

**REF. 08756**



**20V**



Ajustable  
velocidad

SIN CARBÓN

CABLESINOS DE  
ALIMENTACIÓN: 000019



**Simple box**  
Unidades: 1



**Master box**  
Unidades: 4



**Pallet**  
Unidades: 96

## ASPIRADOR SOPLADOR 20V (SIN BATERÍA NI CARGADOR) KOMA TOOLS



20V



228km/h - 4,5KPa

ASPIRADOR SOPLADOR. POTENCIA: 20V. LI-ION (SIN BATERÍA NI CARGADOR). BOLSA INCLUIDA. LUZ LED PARA ILUMINAR PUNTO DE TRABAJO, INTERRUPTOR GIRATORIO POSICIÓN SOPLADOR/ASPIRADOR. MANGO ERGONÓMICO DE TACTO SUAVE. FLUJO DE AIRE 228Km/h. ASPIRACIÓN 4,5KPa. CON INTERRUPTOR DE SEGURIDAD. BOQUILLA EXTRAÍBLE INCLUIDA. POSICIÓN ASPIRADOR: COLOCAR EL MANGO EN POSICIÓN ASPIRADOR. INTRODUCIR LA BOQUILLA EN LA TOMA DE ASPIRACIÓN Y CONECTAR A LA BOLSA DE RECOGIDA EN LA TOMA DE SALIDA DE AIRE. UTILIZAR BATERIAS REF:08770 (15min) 08774 (30min. DIMENSIONES: 50x19cm (SOPLADOR), 44x53x19cm (ASPIRADOR) KOMA TOOLS

REF. 08767



Simple box  
Unidades: 1

Master box  
Unidades: 4

Pallet  
Unidades: 88

## SOPLADOR/ASPIRADOR/TRITURADOR 40V (SIN BATERIAS Y CARGADOR) BRUSHLESS KOMA TOOLS



40V



SOPLADOR/ASPIRADOR/TRITURADOR 40V (SIN BATERIAS Y CARGADOR) FUNCIONA CON DOS BATERIAS DE 20V KOMA TOOLS. BRUSHLESS (SIN ESCOBILLAS). INCLUYE BOLSA DE RECOGIDA, BOTÓN DE BLOQUEO PARA CAMBIO DE TUBO, TUBO DE SOPLADO, TAPA PROTECTORA CONEXIÓN TUBO ASPIRADOR. DIMENSIONES 108x33cm.

REF. 08787



Simple box  
Unidades: 1

Master box  
Unidades: 1

Pallet  
Unidades: 30

## ASPIRADORA DE CENIZAS 800W Ø25x30cm KOMA TOOLS



ASPIRADORA DE CENIZAS. POTENCIA: 800W 10 L. 2m DE CABLE. FILTRO LAVABLE. 1m MANGUERA DE ASPIRAR. CONDUCTO GIRATORIO 360°. TEMPERATURA MAXIMA DE LA CENIZA 40°C. DIMENSIONES: Ø25x30cm 220-240V KOMA TOOLS

REF. 07699



Simple box  
Unidades: 1

Master box  
Unidades: 1

Pallet  
Unidades: 60



## ASPIRADOR/SOPLADOR TRITURADOR 2.600W BEBLV260-QS BLACK+DECKER

ASPIRADOR SOPLADOR TRITURADOR 2.600W BEBLV260-QS BLACK+DECKER. CAPACIDAD BOLSA 40L. VELOCIDAD DE SOPLADO 315km/h. REDUCE EL VOLUMEN DE LOS RESIDUOS DE 12 A 1 ACELERANDO EL COMPOSTAJE. CAPACIDAD ASPIRACION 11,7, PESO 4,4kg, PRESIÓN ACÚSTICA 102,5dB. 220-240V

REF. 84433



Simple  
box  
Unidades: 1

Pallet  
Unidades: 12



## ASPIRADOR/SOPLADOR Y TRITURADOR MOCHILA 3000W BLACK+DECKER

SOPLADOR/ASPIRADOR-TRITURADOR 3 EN 1, BLACK+DECKER LA SOLUCIÓN COMPLETA PARA UNA PERFECTA LIMPIEZA EN PRIMAVERA Y OTOÑO. INCLUYE UN TUBO DE SOPLADO Y OTRO DE ASPIRADO QUE SE PUEDEN CAMBIAR FÁCILMENTE. EL SOPLADOR TIENE UNA POTENCIA DE 3000W PARA MOVER HOJAS Y OTROS RESTOS ADHERIDOS. EL ASPIRADOR INCLUYE UNA BOLSA DE MOCHILA PARA MAYOR EQUILIBRIO CON UNA CAPACIDAD DE 72L Y EL TRITURADOR AYUDA A REDUCIR EL VOLUMEN DE LOS RESTOS Y ACELERAR EL COMPOSTAJE

REF. 84483



Simple  
box  
Unidades: 1



## ASPIRADOR DE COCHE FLEXI 12V CON ACCESORIOS. PD1200AV-XJ BLACK+DECKER

ASPIRADOR DE COCHE FLEXI 12V CON ACCESORIOS. PD1200AV-XJ BLACK DECKER POTENCIA 12V. TUBO FLEXIBLE DE 150cm. CABLE DE 5m QUE PERMITE LLEGAR A TODOS LOS LUGARES DEL VEHÍCULO. INCLUYE BOLSA Y ACCESORIOS. COLOR ROJO CON GRIS

REF. 84485



Simple  
box  
Unidades: 1

Master box  
Unidades: 2

## SOPLADOR ELÉCTRICO 3000W GAS 409E-V20. 44EL-0021 GARLAND



SOPLADOR ELÉCTRICO 3000W GAS 409E-V20. 44EL-0021 GARLAND. SOPLADOR ELÉCTRICO 3000W DE ALTO RENDIMIENTO CON TURBINA AXIAL. POTENCIA 3KW. CAUDAL 0,27m<sup>3</sup>/s. POTENCIA SONORA 107dB. MEDIDAS 83x16x25cm. PESO 2,6kg.

**REF. 84145**



**Simple box**  
Unidades: 1

**Master box**  
Unidades: 1

## BOMBA SUMERGIBLE AGUAS LIMPIAS 400W

8.000l/h

Agua limpia  
Clean water  
Eau propre



**400W**



BOMBA SUMERGIBLE DE DRENAJE PARA EXTRACCION DE AGUA LIMPIA. POTENCIA: 400W. MAXIMO CAUDAL 8.000 L/H. FLOTADOR AUTOMÁTICO DE ENCENDIDO (A UN NIVEL APROXIMADO DE 50CM Y PARO A 25CM) DE LA BOMBA SEGÚN POSICIÓN DEL FLOTADOR QUE SE MOVERÁ CON EL NIVEL DEL AGUA. BOQUILLA 4 EN 1 (2 CON ROSCA Y 2 SIN ELLA) PARA CONECTAR MANGUERA DIRECTA DE 25 O 32 MM O BIEN ROSCA DE 1 O 1 1/2". INMERSION HASTA 7M. ELEVACIÓN DEL AGUA HASTA 7,5M. ALTURA MINIMA DE BOMBEO 6CM. INCLUYE 10M DE CABLE. TAMAÑO DE LAS PARTICULAS ABSORBIDAS HASTA Ø5MM. DIMENSIONES: 17X30CM. VOLTAJE 230V 50HZ

**REF. 08790**



**Simple box**  
Unidades: 1

**Master box**  
Unidades: 3

**Pallet**  
Unidades: 93

## BOMBA SUMERGIBLE AGUAS LIMPIAS 500W



BOMBA SUMERGIBLE DE DRENAJE PARA EXTRACCION DE AGUA LIMPIA. POTENCIA: 500W. MAXIMO CAUDAL 10.000 L/H. FLOTADOR AUTOMÁTICO DE ENCENDIDO (A UN NIVEL APROXIMADO DE 50CM Y PARO A 25CM) DE LA BOMBA SEGÚN POSICIÓN DEL FLOTADOR QUE SE MOVERÁ CON EL NIVEL DEL AGUA. BOQUILLA 4 EN 1 (2 CON ROSCA Y 2 SIN ELLA) PARA CONECTAR MANGUERA DIRECTA DE 25 O 32 MM O BIEN ROSCA DE 1 O 1 1/2". INMERSION HASTA 7M. ELEVACIÓN DEL AGUA HASTA 8M. ALTURA MINIMA DE BOMBEO 6CM. INCLUYE 10M DE CABLE. TAMAÑO DE LAS PARTICULAS ABSORBIDAS HASTA Ø5MM. DIMENSIONES: 17X30CM. VOLTAJE 230V 50HZ

**REF. 08791**



**Simple box**  
Unidades: 1

**Master box**  
Unidades: 3

**Pallet**  
Unidades: 96

8.000/h

Agua sucia  
Dirty water  
Eaux chargées



**400W**



## BOMBA SUMERGIBLE AGUAS SUCIAS 400W

BOMBA SUMERGIBLE DE DRENAJE PARA EXTRACCIÓN DE AGUA SUCIA. POTENCIA: 400W. MÁXIMO CAUDAL 8.000 L/H. FLOTADOR AUTOMÁTICO DE ENCENDIDO (A UN NIVEL APROXIMADO DE 50CM Y PARO A 25CM) DE LA BOMBA SEGÚN POSICIÓN DEL FLOTADOR QUE SE MOVERÁ CON EL NIVEL DEL AGUA. BOQUILLA 4 EN 1 (2 CON ROSCA Y 2 SIN ELLA) PARA CONECTAR MANGUERA DIRECTA DE 25 O 32 MM O BIEN ROSCA DE 1 O DE 1 1/2". INMERSION HASTA 7M. ELEVACIÓN DEL AGUA HASTA 7,5M. ALTURA MINIMA DE BOMBEO 6CM. INCLUYE 10M DE CABLE. TAMAÑO DE LAS PARTÍCULAS ABSORBIDAS HASTA Ø35MM. DIMENSIONES: 17X33CM. VOLTAJE 230V 50HZ

REF. 08792



Simple box  
Unidades: 1

Master box  
Unidades: 3

Pallet  
Unidades: 96

## KIT TIJERA PODA 20V CON BATERÍA Y CARGADOR



KIT TIJERA PODA 20V CON BATERÍA 2.0 Ah Y CARGADOR, CON INTERRUPTOR DE SEGURIDAD, PROTECTOR PARA EL DEDO Y MANGO ANTIDESLIZANTE. CAPACIDAD MÁXIMA DE CORTE Ø28mm, NIVEL DE PRESIÓN SONORA LPA 61dB(A), NIVEL DE POTENCIA SONORA LWA 81dB, NIVEL DE POTENCIA SONORA GARANTIZADA 85dB(A). MEDIDAS:32x7x11cm. CARGADOR DE BATERIA: VOLTAJE, 100-240V-. FRECUENCIA, 50/60 Hz .220-240V-50HZ, ESTA MÁQUINA ESTA DESTINADA AL USO DOMÉSTICO

REF. 08195



Simple box  
Unidades: 1

Master box  
Unidades: 6

Pallet  
Unidades: 216

## TIJERA ELECTRICA PARA PODA CEPA 130 SBW-21 55-0007 GARLAND



TIJERA ELECTRICA PARA PODA CEPA 130 SBW-21 55-0007 GARLAND. TIJERA A BATERÍA ESPECIAL PARA PODA DE RAMAS, PERMITE AJUSTAR LA APERTURA DE LAS CUCHILLAS AL ANCHO DE LAS RAMAS A CORTAR, MÁXIMA LIGEREZA GRACIAS A SUS BATERÍAS DE LITIO. INCLUYE 2 BATERÍAS PARA ASEGURAR MÁS HORAS DE TRABAJO CONTINUADO. MOTOR ELÉCTRICO 16,8V, BATERÍA LI-ION 2,6Ah. POTENCIA MÁX: 500W, DIAMETRO DE CORTE Ø25-30mm, TIEMPO DE CARGA 3h, Nº CORTES MÁX. 2000-4000 DEPENDIENDO DEL DIÁMETRO Y DUREZA DE LAS RAMAS. IPX0, PESO: 0,900kg

REF. 84113



Simple box  
Unidades: 1

## TIJERAS 3,6V BCSC115-XJ BLACK+DECKER



TIJERAS 3,6V BCSC115-XJ BLACK+DECKER. BATERÍA INTEGRADA DE 1,5Ah DE LITIO, CARGA USB-TIPO C. INCLUYE 2 HOJAS (O PARA PAPEL/CARTÓN, D PARA PLÁSTICO) TBC

**REF. 84473**



 **Simple box**  
Unidades: 1

 **Master box**  
Unidades: 4

## CÚTER CIRCULAR 3,6V BCRC115-XJ BLACK+DECKER



CÚTER CIRCULAR 3,6V BCRC115-XJ BLACK+DECKER. BATERÍA INTEGRADA DE 1,5Ah DE LITIO, CARGA USB-TIPO C. INCLUYE 1 HOJA

**REF. 84470**



 **Inner box**  
Unidades: 4

## KIT NEBULIZADOR FOGGY HOME 80W 45F-0004 GARLAND



KIT NEBULIZADOR GARLAND FOGGY HOME CONSUMO ELECTRICO 80W. CON PROGRAMADOR ANALOGICO, FILTRO DE AGUA Y 6 DIFUSORES. = 0,2 l/mil DE CONSUMO DE AGUA. INCLUYE 10m DE MANGUERA, CORTATUBOS Y SACAPUNTAS. ACONDICIONA HASTA 35m<sup>2</sup>. SISTEMA NEBULIZADOR DE FACIL INSTALACION PARA LA CLIMATIZACION DE EXTERIORES DE HASTA 35m<sup>2</sup>. CARACTERISTICAS TECNICAS: FOGGY HOME. MOTOR ELECTRICO. VOLTAJE 24V. POTENCIA 0,08kW. PRESION MAXIMA. 40 bar. CAUDAL MAXIMO. 12 l/h. BOMBA DE LATON. 35m<sup>2</sup> SUPERFICIE CLIMATIZADA. 6 DIFUSORES+5 CONECTORES TAPON FINAL+HERRAMIENTAS PARA LA INSTALACION. PROGRAMACION ANALOGICA

**REF. 84163**



 **Simple box**  
Unidades: 1

 **Master box**  
Unidades: 4





## SULFATADORA/PULVERIZADOR 20V (SIN BATERÍA NI CARGADOR) KOMA TOOLS EDM

SULFATADORA/PULVERIZADOR 20V (SIN BATERÍA NI CARGADOR) KOMA TOOLS EDM. PERMITE DISTRIBUIR UNIFORMEMENTE LOS PRODUCTOS FITOSANITARIOS, FERTILIZANTES Y HERBICIDAS. NO ES NECESARIO GENERAR LA PRESIÓN MANUALMENTE. CAPACIDAD DEPÓSITO CON MEDIDOR 3,5L - 500ml/min. ALCANCE EN POSICIÓN PULVERIZADOR HASTA 1,5m Y EN POSICIÓN CHORRO HASTA 4m. INCLUYE: LANZA EXTENSIBLE DE ACERO INOXIDABLE 50cm. MANGUERA 120cm. BANDOLERA. DIMENSIONES: 33x33cm.

REF. 08769



**Simple box** Unidades: 1    
 **Master box** Unidades: 3    
 **Pallet** Unidades: 45



## FUMIGADOR/PULVERIZADOR A BATERIA FUM 312ml. 50A-0024 GARLAND

FUMIGADOR/PULVERIZADOR A BATERIA FUM 312ml. 50A-0024 GARLAND. FUMIGADOR A BATERIA CON MOTOR DE 12,6V Y BATERIA DE LITIO DE 8Ah. VOLUMEN DEL DEPÓSITO 12L. CAUDAL MÁXIMO 186L/h. PRESIÓN MÁXIMA 4,6 BAR. MEDIDAS 42,5x18,5x36cm. PESO EN VACÍO 3,5kg.

REF. 84148



**Simple box** Unidades: 1



## CLAVADORA ELÉCTRICA EN330 5001481 RAPID

CLAVADORA ELÉCTRICA EN330 5001481 RAPID. LA EN330 ES UNA CLAVADORA ELÉCTRICA DE CÓMODO USO, PERFECTA PARA TRABAJAR CON MADERA, POR EJEMPLO PARA EL ACABADO DE MOLDURAS ALREDEDOR DE MARCOS DE VENTANAS Y PUERTAS, PANELES DE MACHIHEMBRO O TRABAJOS MÁS LIGEROS COMO ENMARCADO DE CUADROS U OTRAS TAREAS DECORATIVAS. 24,5x7x30cm

REF. 19802



**Simple box** Unidades: 1    
 **Master box** Unidades: 5



## GRAPADORA/CLAVADORA 3,6V BCN115-XJ BLACK+DECKER

GRAPADORA/CLAVADORA 3,6V BCN115-XJ BLACK+DECKER. GRAPAS 6-14mm TBC, CLAVOS 12-15mm. LUZ LED, BATERÍA INTEGRADA DE 1,5Ah DE LITIO, CARGA USB-TIPO C. INCLUYE 500 CLAVOS F15 Y 500 GRAPAS 14mm TBC

**REF. 84462**



Inner box  
Unidades: 4



## CLAVADORA NEUMÁTICA CSK P06 EXPERT 86900006 SALKI

CLAVADORA NEUMÁTICA CSK P06 EXPERT 86900006 PARA MADERA Y CARPINTERÍA. CONSUMIBLE: PIN 0,6/12 - 35mm. PRESIÓN TRABAJO: 50 - 110 PSI (3,5 - 7 BAR). PESO: 1,5kg. CAPACIDAD: 100 CLAVOS. GALGA: GA23 (0,63mm). CARACTERÍSTICAS: SEGURO INCLUIDO EN GATILLO. CARGADOR DE ALUMINIO ESPECIAL ANTICORROSIÓN Y ANTIDESGASTE.

**REF. 19705**



Simple  
box  
Unidades: 1



## MOTAZADA ELÉCTRICA 1500W MULE 561E-V20. 63EL-0012 GARLAND

MOTAZADA ELÉCTRICA 1500W MULE 561E-V20. 63EL-0012 GARLAND. MOTAZADA ELÉCTRICA 1500W. POTENCIA 2CV. ANCHO DE TRABAJO 40cm. MANILLAR PLEGABLE. MONOMARCHA. MEDIDAS EN USO 110x41x95cm. PESO 12, 25kg. PARA BINAR O AIREAR TIERRA YA LABRADA.

**REF. 84143**



Simple  
box  
Unidades: 1



## PEINADORA/BARREDORA ROLL&COMB KEEPER 20V 141-V23 20\_V-0007 GARLAND

PEINADORA/BARREDORA PARA CESPED ARTIFICIAL, CON MOTOR A BATERIA DE 20V (no incluida), COMPATIBLE CON TODAS LAS BATERIAS DE LA GAMA KEEPER 20V. IDEAL PARA SUPERFICIES DE HASTA 75m<sup>2</sup>. DIMENSIONES 47x42x29cm., PESO 4,8kg. GARLAND

REF. 84195



Inner box  
Unidades: 1



## PEINADORA/BARREDORA ELECTRICA PARA CÉSPED ARTIFICIAL 300W 141E-V19 59-0009 GARLAND

PEINADORA/BARREDORA ELECTRICA PARA CÉSPED ARTIFICIAL 300W 141E-V19 59-0009 GARLAND. MOTOR ELÉCTRICO BAJO MANTENIMIENTO. DISEÑADO PARA MANTENER CÉSPED ARTIFICIAL AYUDA A LIMPIAR EL MUSGO, HOJAS, AGUJAS DE PINO Y LEVANTA LAS FIBRAS DEL CÉSPED. SU BAJO PESO Y SU DISEÑO CON MANILLAR AJUSTABLE FACILITA EL USO Y LA POSICIÓN DE TRABAJO CORRECTA. FÁCIL DE TRANSPORTAR Y ALMACENAR. IDEAL PARA SUPERFICIES DE HASTA 75m<sup>2</sup>. 220V 50Hz. POTENCIA 300W. ANCHURA DE TRABAJO 40cm, PESO: 4,8kg

REF. 84103



Simple box  
Unidades: 1



Master box  
Unidades: 1



Pallet  
Unidades: 20



## PEINADORA/BARREDORA ELECTRICA PARA CÉSPED ARTIFICIAL 1400W 302E-V19 59-0010 GARLAND

PEINADORA/BARREDORA DE CÉSPED ARTIFICIAL 1400W 302E-V19 59-0010 GARLAND. MOTOR ELÉCTRICO BAJO MANTENIMIENTO, CHASIS POLIPROPILENO, MANILLAR PLEGABLE SIN HERRAMIENTAS, ALTURA CENTRALIZADA. DISEÑO PARA MANTENER CÉSPED ARTIFICIAL AYUDA A LIMPIAR EL MUSGO, HOJAS, AGUJAS DE PINO Y LEVANTA LAS FIBRAS DEL CÉSPED. SU REVOLUCIONARIO MANILLAR CON BRAZO OSCILANTE PERMITE TRABAJAR SIN ESFUERZO CON UNA MANO. ALTURA AJUSTABLE PARA ELEGIR LA INTENSIDAD DE PEINADO Y BOLSA DE TELA DE 25L DE CAPACIDAD. RECOMENDADO DESDE 50m<sup>2</sup> HASTA 350m<sup>2</sup>. VOLTAJE 220V 50Hz. POTENCIA 1400W. ANCHURA DE TRABAJO 32cm, PROFUNDIDAD 0-10mm, PESO: 9kg

REF. 84104



Simple box  
Unidades: 1



Master box  
Unidades: 1



Pallet  
Unidades: 16

## PEINADORA/BARREDORA ELECTRICA PARA CÉSPED ARTIFICIAL 1600W GARLAND




PEINADORA/BARREDORA ELECTRICA DE CESPED ARTIFICIAL 1600W GARLAND. LIMPIA TU CÉSPED ARTIFICIAL DE MUSGO, HOJAS, AGUJAS DE PINO Y OTROS DESECHOS MIENTRAS PEINA Y LEVANTA EL PELO DEL CÉSPED. SU SISTEMA DE CEPILLADO ENVÍA LOS RESIDUOS AL SACO TRASERO DE 40L. DISPONE DE REGULACIÓN DE ALTURA DE TRABAJO PARA AJUSTAR LA INTENSIDAD DEL BARRIDO. RECOMENDADO DESDE 150m<sup>2</sup> HASTA 450m<sup>2</sup> MODELO DE UTILIDAD PATENTADO. 220V 50Hz. POTENCIA 1600W. ANCHURA DE TRABAJO 40cm. PROFUNDIDAD DE TRABAJO 0-10mm. DIMENSIONES: 32x67x52cm 17,9kg.

**REF. 84138**



 **Simple box**  
Unidades: 1

 **Master box**  
Unidades: 1

 **Pallet**  
Unidades: 10




## PISTOLA DE SILICONA 20 V

PISTOLA DE SILICONA 20 V, CON SISTEMA AUTOMÁTICO DE RETORNO, VELOCIDAD DE VACÍO REGULABLE 30-480 mm/min, MAX,2000 N, LUZ DE TRABAJO, NO CONTIENE BATERIA, MEDIDA: 43,8 x 6,8 x 27 cm

**REF. 08396**



 **Simple box**  
Unidades: 1

 **Master box**  
Unidades: 6

 **Pallet**  
Unidades: 120



## VAREADOR SHAKER KEEPER 20V 200-V23 20\_V-0006 GARLAND

VAREADOR A BATERIA DE 20V (NO INCLUIDA) 1400 GOLPES POR MINUTO Y CAPACIDAD DE RECOGIDA 80. 120kg/h. CON FUSIBLE DE SEGURIDAD PARA EVITAR SOBRECARGAS. CON 8 VARILLAS DE CARBONO REEMPLAZABLES. TRANSMISION TELESCOPICA HASTA LOS 4'5-5m DE ALTURA. DIMENSIONES 185x18x8cm. PESO 2,1kg.

**REF. 84194**



 **Inner box**  
Unidades: 1



## SOLDADOR PARA TUBERIAS PLÁSTICAS POLIFUSOR PARA PPR 20,25,32,40,50 y 63mm 1500000448 SUPER EGO

POLIFUSOR PARA PPR 20,25,32,40,50 y 63mm 1500000448 SUPER EGO. POLIFUSOR ELECTRÓNICO CON REGULACIÓN DE TEMPERATURA PARA TUBERÍAS Y ACCESORIOS DE PLÁSTICO DISEÑADO PARA SOLDAR TUBERÍAS Y ACCESORIOS DE PE, PP, PB Y PVDF, TANTO EN TALLER COMO EN OBRA. PANEL DE CONTROL Y REGULACIÓN ELECTRÓNICO. Ø20, 25, 32, 40, 50, 63mm. APLICACIÓN: PE, PP, PB Y PVDF. CAPACIDAD: MAX. Ø63mm. VOLTAJE 110V/50-60 HZ - 230V/50-60 Hz. POTENCIA: 800 W. BOTÓN ON/OFF. CÁMARA AISLANTE DEL ELEMENTO CALEFACTOR DE LA EMPUÑADURA. PLACA CALEFACTORA PARA MÁS DE UNA MATRIZ SIMULTANEAMENTE SIN QUE SOBRESALGAN DE LA PLACA. DISIPADOR DE CALOR DEL CONJUNTO ELECTRÓNICO. SOPORTE PARA POSICIÓN DE REPOSO.

**REF. 73979**



**Simple box**  
Unidades: 1

**Master box**  
Unidades: 3