



Accesorios de herramientas



JUEGO DE TOPES DE PROFUNDIDAD DE 3 PZAS. Ø6, 8, 10mm 2751000 WOLFCRAFT

JUEGO DE TOPES DE PROFUNDIDAD PARA BROCAS PARA MADERA DE 3 PZAS. PARA LIMITAR LA PROFUNDIDAD DE PERFORACIÓN; PIEZAS EN EL JUEGO: 3 PIEZAS; COMPATIBLES CON TODAS LAS BROCAS ESPIRALES PARA MADERA DE Ø6, 8 Y 10mm; MONTAJE SENCILLO EN LA BROCA; PARA UNA PERFORACIÓN SEGURA DE PROFUNDIDAD LIMITADA, POR EJEMPLO, AL PRODUCIR ENSAMBLAJES DE ESPIGAS PARA MADERA; PESO: 0,039kg 2751000 WOLFCRAFT

REF. 82829



Simple box
Unidades: 1



BROCA PARED STANDARD. PUNTA MD 3,00 x 60mm IZ27653 KOMA TOOLS (IZAR)

BROCA PARED STANDARD. PUNTA MD 3,00 x 60mm IZ27653 KOMA TOOLS (IZAR). BROCA CON PUNTA DE METAL DURO PARA TALADRAR LADRILLO CON PERCUSIÓN

REF. 16594



Simple box Unidades: 1 **Master box** Unidades: 100



BROCA PARED STANDARD. PUNTA MD 4,00 x 75mm IZ27654 KOMA TOOLS (IZAR)

BROCA PARED STANDARD. PUNTA MD 4,00 x 75mm IZ27654 KOMA TOOLS (IZAR). BROCA CON PUNTA DE METAL DURO PARA TALADRAR LADRILLO CON PERCUSIÓN

REF. 16595



Simple box Unidades: 1 **Master box** Unidades: 100



BROCA PARED STANDARD. PUNTA MD 5,00 x 85mm IZ27655 KOMA TOOLS (IZAR)

BROCA PARED STANDARD. PUNTA MD 5,00 x 85mm IZ27655 KOMA TOOLS (IZAR). BROCA CON PUNTA DE METAL DURO PARA TALADRAR LADRILLO CON PERCUSIÓN

REF. 16596



Simple box Unidades: 1 **Master box** Unidades: 100



BROCA PARED STANDARD. PUNTA MD 6,00 x 100mm IZ27656 KOMA TOOLS (IZAR)

BROCA PARED STANDARD. PUNTA MD 6,00 x 100mm IZ27656 KOMA TOOLS (IZAR). BROCA CON PUNTA DE METAL DURO PARA TALADRAR LADRILLO CON PERCUSIÓN

REF. 16597



Simple box
Unidades: 1

Master box
Unidades: 40



BROCA PARED STANDARD. PUNTA MD 7,00 x 100mm IZ27658 KOMA TOOLS (IZAR)

BROCA PARED STANDARD. PUNTA MD 7,00 x 100mm IZ27658 KOMA TOOLS (IZAR). BROCA CON PUNTA DE METAL DURO PARA TALADRAR LADRILLO CON PERCUSIÓN

REF. 16598



Simple box
Unidades: 1

Master box
Unidades: 40



BROCA PARED STANDARD. PUNTA MD 8,00 x 120mm IZ27659 KOMA TOOLS (IZAR)

BROCA PARED STANDARD. PUNTA MD 8,00 x 120mm IZ27659 KOMA TOOLS (IZAR). BROCA CON PUNTA DE METAL DURO PARA TALADRAR LADRILLO CON PERCUSIÓN

REF. 16599



Simple box
Unidades: 1

Master box
Unidades: 40



BROCA PARED STANDARD. PUNTA MD 9,00 x 120mm IZ27660 KOMA TOOLS (IZAR)

BROCA PARED STANDARD. PUNTA MD 9,00 x 120mm IZ27660 KOMA TOOLS (IZAR). BROCA CON PUNTA DE METAL DURO PARA TALADRAR LADRILLO CON PERCUSIÓN

REF. 16600



Simple box
Unidades: 1

Master box
Unidades: 20



BROCA PARED STANDARD. PUNTA MD 10,00 x 120mm IZ27661 KOMA TOOLS (IZAR)

BROCA PARED STANDARD. PUNTA MD 10,00 x 120mm IZ27661 KOMA TOOLS (IZAR). BROCA CON PUNTA DE METAL DURO PARA TALADRAR LADRILLO CON PERCUSIÓN

REF. 16606



Simple box
Unidades: 1

Master box
Unidades: 40



BROCA PARED STANDARD. PUNTA MD 12,00 x 150mm IZ27663 KOMA TOOLS (IZAR)

BROCA PARED STANDARD. PUNTA MD 12,00 x 150mm IZ27663 KOMA TOOLS (IZAR). BROCA CON PUNTA DE METAL DURO PARA TALADRAR LADRILLO CON PERCUSIÓN

REF. 16607



Simple box
Unidades: 1

Master box
Unidades: 40



BROCA PARED STANDARD. PUNTA MD 14,00 x 150mm IZ27669 KOMA TOOLS (IZAR)

BROCA PARED STANDARD. PUNTA MD 14,00 x 150mm IZ27669 KOMA TOOLS (IZAR). BROCA CON PUNTA DE METAL DURO PARA TALADRAR LADRILLO CON PERCUSIÓN

REF. 16608



Simple box
Unidades: 1

Master box
Unidades: 20



BROCA PARED STANDARD. PUNTA MD 16,00 x 150mm IZ27670 KOMA TOOLS (IZAR)

BROCA PARED STANDARD. PUNTA MD 16,00 x 150mm IZ27670 KOMA TOOLS (IZAR). BROCA CON PUNTA DE METAL DURO PARA TALADRAR LADRILLO CON PERCUSIÓN

REF. 16609



Simple box
Unidades: 1

Master box
Unidades: 20



BROCA WIDIA DE 4mm CORTA 75mm W04 MOTA

BROCA PUNTA DE WIDIA DE 4mm CORTA W04 LARGO: 75mm MOTA

REF. 39355



 **Simple box**
Unidades: 1

 **Master box**
Unidades: 100



BROCA WIDIA DE 5mm CORTA 85mm W05 MOTA

BROCA PUNTA DE WIDIA DE 5mm CORTA W05 LARGO: 85mm MOTA

REF. 39356



 **Inner box**
Unidades: 100




BROCA WIDIA DE 6mm CORTA 100mm W06 MOTA

BROCA PUNTA DE WIDIA DE 6mm CORTA W06 LARGO: 100mm MOTA

REF. 39357



 **Inner box**
Unidades: 100

 **Master box**
Unidades: 800




BROCA WIDIA DE 8mm CORTA 120mm W08 MOTA

BROCA PUNTA DE WIDIA DE 8mm CORTA W08 LARGO: 120mm MOTA

REF. 39358



 **Inner box**
Unidades: 100



BROCA WIDIA DE 10mm CORTA 120mm W10 MOTA

BROCA PUNTA DE WIDIA DE 10mm CORTA W10 LARGO: 120mm MOTA

REF. 39359



Inner box
Unidades: 100



BROCA WIDIA DE 12mm CORTA 150mm W12 MOTA

BROCA PUNTA DE WIDIA DE 12mm CORTA W12 LARGO: 150mm MOTA

REF. 39360



Inner box
Unidades: 100



BROCA CORTA PARED PRO. PUNTA MD 3,00x60mm IZ27759 KOMA TOOLS (IZAR)

BROCA CORTA PARED PRO. PUNTA MD 3,00x60mm IZ27759 KOMA TOOLS (IZAR). BROCA CON PUNTA DE METAL DURO CALIDAD SUPERIOR PARA TALADRAR HORMIGÓN CON PERCUSIÓN

REF. 16615



Simple box
Unidades: 1



Master box
Unidades: 100



BROCA CORTA PARED PRO. PUNTA MD 4,00x75mm IZ27782 KOMA TOOLS (IZAR)

BROCA CORTA PARED PRO. PUNTA MD 4,00x75mm IZ27782 KOMA TOOLS (IZAR). BROCA CON PUNTA DE METAL DURO CALIDAD SUPERIOR PARA TALADRAR HORMIGÓN CON PERCUSIÓN

REF. 16616



Simple box
Unidades: 1



Master box
Unidades: 100



BROCA CORTA PARED PRO. PUNTA MD 5,00x85mm IZ27845 KOMA TOOLS (IZAR)

BROCA CORTA PARED PRO. PUNTA MD 5,00x85mm IZ27845 KOMA TOOLS (IZAR). BROCA CON PUNTA DE METAL DURO CALIDAD SUPERIOR PARA TALADRAR HORMIGÓN CON PERCUSIÓN

REF. 16617



Simple box
Unidades: 1

Master box
Unidades: 100



BROCA CORTA PARED PRO. PUNTA MD 5,00x150mm IZ27867 KOMA TOOLS (IZAR)

BROCA CORTA PARED PRO. PUNTA MD 5,00x150mm IZ27867 KOMA TOOLS (IZAR). BROCA CON PUNTA DE METAL DURO CALIDAD SUPERIOR PARA TALADRAR HORMIGÓN CON PERCUSIÓN

REF. 16618



Simple box
Unidades: 1

Master box
Unidades: 100



BROCA CORTA PARED PRO. PUNTA MD 6,00x100mm IZ27883 KOMA TOOLS (IZAR)

BROCA CORTA PARED PRO. PUNTA MD 6,00x100mm IZ27883 KOMA TOOLS (IZAR). BROCA CON PUNTA DE METAL DURO CALIDAD SUPERIOR PARA TALADRAR HORMIGÓN CON PERCUSIÓN

REF. 16619



Simple box
Unidades: 1

Master box
Unidades: 40



BROCA CORTA PARED PRO. PUNTA MD 6,00x150mm IZ27885 KOMA TOOLS (IZAR)

BROCA CORTA PARED PRO. PUNTA MD 6,00x150mm IZ27885 KOMA TOOLS (IZAR). BROCA CON PUNTA DE METAL DURO CALIDAD SUPERIOR PARA TALADRAR HORMIGÓN CON PERCUSIÓN

REF. 16620



Simple box
Unidades: 1

Master box
Unidades: 20



BROCA CORTA PARED PRO. PUNTA MD 7,00x100mm IZ27887 KOMA TOOLS (IZAR)

BROCA CORTA PARED PRO. PUNTA MD 7,00x100mm IZ27887 KOMA TOOLS (IZAR). BROCA CON PUNTA DE METAL DURO CALIDAD SUPERIOR PARA TALADRAR HORMIGÓN CON PERCUSIÓN

REF. 16621



Simple box
Unidades: 1

Master box
Unidades: 50



BROCA CORTA PARED PRO. PUNTA MD 8,00x120mm IZ27890 KOMA TOOLS (IZAR)

BROCA CORTA PARED PRO. PUNTA MD 8,00x120mm IZ27890 KOMA TOOLS (IZAR). BROCA CON PUNTA DE METAL DURO CALIDAD SUPERIOR PARA TALADRAR HORMIGÓN CON PERCUSIÓN

REF. 16622



Simple box
Unidades: 1

Master box
Unidades: 40



BROCA CORTA PARED PRO. PUNTA MD 8,00x200mm IZ27924 KOMA TOOLS (IZAR)

BROCA CORTA PARED PRO. PUNTA MD 8,00x200mm IZ27924 KOMA TOOLS (IZAR). BROCA CON PUNTA DE METAL DURO CALIDAD SUPERIOR PARA TALADRAR HORMIGÓN CON PERCUSIÓN

REF. 16623



Simple box
Unidades: 1

Master box
Unidades: 50



BROCA CORTA PARED PRO. PUNTA MD 9,00x120mm IZ27907 KOMA TOOLS (IZAR)

BROCA CORTA PARED PRO. PUNTA MD 9,00x120mm IZ27907 KOMA TOOLS (IZAR). BROCA CON PUNTA DE METAL DURO CALIDAD SUPERIOR PARA TALADRAR HORMIGÓN CON PERCUSIÓN

REF. 16624



Simple box
Unidades: 1

Master box
Unidades: 50



BROCA CORTA PARED PRO. PUNTA MD 10,00x120mm IZ27915 KOMA TOOLS (IZAR)

BROCA CORTA PARED PRO. PUNTA MD 10,00x120mm IZ27915 KOMA TOOLS (IZAR). BROCA CON PUNTA DE METAL DURO CALIDAD SUPERIOR PARA TALADRAR HORMIGÓN CON PERCUSIÓN

REF. 16625



Simple box
Unidades: 1

Master box
Unidades: 50



BROCA CORTA PARED PRO. PUNTA MD 10,00x200mm IZ27918 KOMA TOOLS (IZAR)

BROCA CORTA PARED PRO. PUNTA MD 10,00x200mm IZ27918 KOMA TOOLS (IZAR). BROCA CON PUNTA DE METAL DURO CALIDAD SUPERIOR PARA TALADRAR HORMIGÓN CON PERCUSIÓN

REF. 16626



Simple box
Unidades: 1

Master box
Unidades: 25



BROCA CORTA PARED PRO. PUNTA MD 12,00x15mm0 IZ27920 KOMA TOOLS (IZAR)

BROCA CORTA PARED PRO. PUNTA MD 12,00x150mm IZ27920 KOMA TOOLS (IZAR) BROCA CON PUNTA DE METAL DURO CALIDAD SUPERIOR PARA TALADRAR HORMIGÓN CON PERCUSIÓN

REF. 16627



Simple box
Unidades: 1

Master box
Unidades: 25



BROCA CORTA PARED PRO. PUNTA MD 12,00x200mm IZ27921 KOMA TOOLS (IZAR)

BROCA CORTA PARED PRO. PUNTA MD 12,00x200mm IZ27921 KOMA TOOLS (IZAR) BROCA CON PUNTA DE METAL DURO CALIDAD SUPERIOR PARA TALADRAR HORMIGÓN CON PERCUSIÓN

REF. 16628



Simple box
Unidades: 1

Master box
Unidades: 25



BROCA CORTA PARED PRO. PUNTA MD 14,00x150mm IZ27922 KOMA TOOL (IZAR)

BROCA CORTA PARED PRO. PUNTA MD 14,00x150mm IZ27922 KOMA TOOLS (IZAR). BROCA CON PUNTA DE METAL DURO CALIDAD SUPERIOR PARA TALADRAR HORMIGÓN CON PERCUSIÓN

REF. 16629



Simple box
Unidades: 1

Master box
Unidades: 25



BROCA CORTA PARED PRO. PUNTA MD 16,00x150mm IZ27923 KOMA TOOLS (IZAR)

BROCA CORTA PARED PRO. PUNTA MD 16,00x150mm IZ27923 KOMA TOOLS (IZAR). BROCA CON PUNTA DE METAL DURO CALIDAD SUPERIOR PARA TALADRAR HORMIGÓN CON PERCUSIÓN

REF. 16630



Simple box
Unidades: 1

Master box
Unidades: 25



BROCA WIDIA 8mm LARGO 400mm WL08 MOTA

BROCA PUNTA DE WIDIA 8mm LARGO 400mm. ESTANDAR LARGA PARA MAMPOSTERÍA. WL08 MOTA

REF. 39269



Simple box
Unidades: 1



BROCA WIDIA 10mm LARGO 400mm WL10 MOTA

BROCA PUNTA DE WIDIA 10mm LARGO 400mm ESTANDAR LARGA PARA MAMPOSTERÍA. WL10 MOTA

REF. 39289



Simple box
Unidades: 1



BROCA WIDIA 12mm LARGO 400mm WL12 MOTA

BROCA PUNTA DE WIDIA 12mm LARGO 400mm ESTANDAR LARGA PARA MAMPOSTERÍA. WL12 MOTA

REF. 39290



 Simple box
Unidades: 1



JUEGO 4 BROCAS WIDIA STANDARD KOMA TOOLS

JUEGO 4 BROCAS WIDIA STANDARD KOMA TOOLS

REF. 08742



 Inner box
Unidades: 10

 Master box
Unidades: 100



JUEGO DE 4 BROCAS DE WIDIA SDS 5/6/8/10mm WSJ4 MOTA

JUEGO 4 BROCAS WIDIA SDS Ø5mm/110mm, Ø6mm/100mm, Ø8mm/160mm, Ø10mm/160mm WSJ4 MOTA

REF. 39338



 Inner box
Unidades: 5



JUEGO DE BROCAS PARA PIEDRA CT DE 5 PIEZAS, Ø4-10mm 8450000 WOLFCRAFT

JUEGO DE BROCAS PARA PIEDRA CT DE 5 PIEZAS; PIEZAS EN EL JUEGO: 5 PIEZAS; DIÁMETRO DE LA BROCA: Ø4, 5, 6, 8, 10mm; DIMENSIONES: 56x18x160mm (ancho/fondo/alto); PESO: 0,15kg 8450000 WOLFCRAFT

REF. 82837



 Inner box
Unidades: 19



JUEGO DE BROCAS PARA PIEDRA CT DE 6 PIEZAS, Ø3-10mm 7112000 WOLFCRAFT

JUEGO DE BROCAS PARA PIEDRA CT DE 6 PIEZAS; PIEZAS EN EL JUEGO: 6 PIEZAS; DIÁMETRO DE LA BROCA: Ø3, 4, 5, 6, 8, 10mm; DIMENSIONES: 68x18x150mm (ancho/fondo/alto); PESO: 0,153kg 7112000 WOLFCRAFT

REF. 82836



 Simple
box
Unidades: 1



JUEGO DE BROCAS PARA PIEDRA CT DE 9 PIEZAS, Ø3-10mm 7111000 WOLFCRAFT

JUEGO DE BROCAS PARA PIEDRA CT DE 9 PIEZAS; PIEZAS EN EL JUEGO: 9 PIEZAS; DIÁMETRO DE LA BROCA: Ø3, 4, 5, 6, 8, 10mm; DIMENSIONES: 110x18x150mm (ancho/fondo/alto); PESO: 0,253kg 7111000 WOLFCRAFT

REF. 82843



 Simple
box
Unidades: 1



JUEGO DE BROCAS ESPECIALES PARA HORMIGÓN CT DE 6 PIEZAS Ø3-10 7110000 WOLFCRAFT

JUEGO DE BROCAS ESPECIALES PARA HORMIGÓN CT DE 6 PIEZAS; PIEZAS EN EL JUEGO: 6 PIEZAS; DIÁMETRO DE LA BROCA: Ø3, 4, 5, 6, 8, 10mm; DIMENSIONES: 68x18x150mm (ancho/fondo/alto); PESO: 0,172kg 7110000 WOLFCRAFT

REF. 82839



 Simple
box
Unidades: 1



JUEGO DE BROCAS ESPECIALES PARA HORMIGÓN CT DE 9 PIEZAS Ø3-10 7109000 WOLFCRAFT

JUEGO DE BROCAS ESPECIALES PARA HORMIGÓN CT DE 9 PIEZAS; PIEZAS EN EL JUEGO: 9 PIEZAS; DIÁMETRO DE LA BROCA: Ø3, 4, 5, 6, 8, 10mm; DIMENSIONES: 110x18x150mm (ancho/fondo/alto); PESO: 0,257kg 7109000 WOLFCRAFT

REF. 82835



 **Simple box**
Unidades: 1



JUEGO DE 4 BROCAS WIDIA STANDARD 5/6/8/10mm WJ4 MOTA

JUEGO DE 4 BROCAS WIDIA STANDARD WJ4 Ø5mm/85mm, Ø6mm/100mm, Ø8mm/120mm, Ø10mm/120mm MOTA

REF. 39350



 **Inner box**
Unidades: 5



JUEGO DE 9 BROCAS A.R WIDIA, METAL Y MADERA 5/6/8mm MCJ9 MOTA

JUEGO DE 9 BROCAS A.R WIDIA, METAL Y MADERA 5/6/8mm MCJ9 (HSS/ MAMPOSTERIA / MADERA) MOTA

REF. 39351



 **Inner box**
Unidades: 10



JUEGO DE BROCAS PARA METALES Y PIEDRA DE 9 PIEZAS 7115000 WOLFCRAFT

JUEGO DE BROCAS PARA METALES Y PIEDRA DE 9 PIEZAS; PIEZAS EN EL JUEGO: 9 PIEZAS; DIMENSIONES: 110x18x150mm (ancho/fondo/alto); PESO: 0,207kg 7115000 WOLFCRAFT

REF. 82841



 **Simple box**
Unidades: 1




SET DE 4 BROCAS EXPERT CYL-9 MULTICONSTRUCTION: SET ROBUSTLINE MEDIDAS 4, 5, 6, 8mm 2608900645 BOSCH

SET DE 4 BROCAS EXPERT CYL-9 MULTICONSTRUCTION: SET ROBUSTLINE MEDIDAS 4, 5, 6, 8mm 2608900645 BOSCH ALTA PRECISIÓN AL PERFORAR MÚLTIPLES MATERIALES. COMIENZA CON PRECISIÓN LA PERFORACIÓN DE ORIFICIOS GRACIAS A LA PUNTA CENTRADORA DE DISEÑO ESPECIAL.

REF. 84809



 **Simple box**
Unidades: 1

 **Master box**
Unidades: 60



BROCA PUNTA MD PARA PORCELANICO 4,00mm IZ27674 KOMA TOOLS (IZAR)

BROCA PUNTA MD PARA PORCELANICO 4,00mm IZ27674 KOMA TOOLS (IZAR). BROCA PUNTA MD AFILADO ESPECIAL PARA PORCELANICO, PIEDRA, MÁRMOL, TERRACOTA. TRABAJO SIN PERCUSIÓN Y REFRIGERANDO.

REF. 16610



 **Simple box**
Unidades: 1

 **Master box**
Unidades: 20



BROCA PUNTA MD PARA PORCELANICO 5,00mm IZ27675 KOMA TOOLS (IZAR)

BROCA PUNTA MD PARA PORCELANICO 5,00mm IZ27675 KOMA TOOLS (IZAR). BROCA PUNTA MD AFILADO ESPECIAL PARA PORCELANICO, PIEDRA, MÁRMOL, TERRACOTA. TRABAJO SIN PERCUSIÓN Y REFRIGERANDO.

REF. 16611



 **Simple box**
Unidades: 1

 **Master box**
Unidades: 20



BROCA PUNTA MD PARA PORCELANICO 6,00mm IZ27678 KOMA TOOLS (IZAR)

BROCA PUNTA MD PARA PORCELANICO 6,00mm IZ27678 KOMA TOOLS (IZAR). BROCA PUNTA MD AFILADO ESPECIAL PARA PORCELANICO, PIEDRA, MÁRMOL, TERRACOTA. TRABAJO SIN PERCUSIÓN Y REFRIGERANDO.

REF. 16612



 **Simple box**
Unidades: 1

 **Master box**
Unidades: 20



BROCA PUNTA MD PARA PORCELANICO 8,00mm IZ27679 KOMA TOOLS (IZAR)

BROCA PUNTA MD PARA PORCELANICO 8,00mm IZ27679 KOMA TOOLS (IZAR). BROCA PUNTA MD AFILADO ESPECIAL PARA PORCELANICO, PIEDRA, MÁRMOL, TERRACOTA. TRABAJO SIN PERCUSIÓN Y REFRIGERANDO.

REF. 16613



 **Simple box**
Unidades: 1

 **Master box**
Unidades: 20




BROCA PUNTA MD PARA PORCELANICO 10,00 x 150mm IZ27754 KOMA TOOLS (IZAR)

BROCA PUNTA MD PARA PORCELANICO 10,00 x 150mm IZ27754 KOMA TOOLS (IZAR). BROCA PUNTA MD AFILADO ESPECIAL PARA PORCELANICO, PIEDRA, MÁRMOL, TERRACOTA. TRABAJO SIN PERCUSIÓN Y REFRIGERANDO.

REF. 16614



 **Simple box**
Unidades: 1

 **Master box**
Unidades: 20

BROCA DRYGRES Ø6mm. 5988 RUBI



BROCA DRYGRES Ø6mm. 5988 RUBI. RECOMENDABLE PARA LA PERFORACIÓN DE TODO TIPO DE BALDOSA CERÁMICA, EN ESPECIAL LAS DE GRES PORCELÁNICO, Y OTROS MATERIALES DE REVESTIMIENTO COMO EL MÁRMOL Y EL GRANITO. REALIZAR UN PEQUEÑO MOVIMIENTO ORBITAL CONSTANTEMENTE MIENTRAS SE PERFORA Y PERFORAR SOLO LA CERÁMICA Y CONTINUAR PERFORANDO EL SOPORTE CON UNA BROCA NORMAL PARA ESE USO. SON PERFECTAS PARA LA COLOCACIÓN DE ACCESORIOS DE BAÑO O CUALQUIER TIPO DE ACCESORIO DE DECORACIÓN SOBRE SUPERFICIES CERÁMICAS. SON DE CORTE SECO Y PUEDEN SER UTILIZADAS, GRACIAS A SU CONEXIÓN CON ROSCA M14, DIRECTAMENTE CON UNA AMOLADORA.

REF. 79520



Simple box
 **Unidades: 1**

BROCA DRYGRES Ø8mm. 5989 RUBI



BROCA DRYGRES Ø8mm. 5989 RUBI. RECOMENDABLE PARA LA PERFORACIÓN DE TODO TIPO DE BALDOSA CERÁMICA, EN ESPECIAL LAS DE GRES PORCELÁNICO, Y OTROS MATERIALES DE REVESTIMIENTO COMO EL MÁRMOL Y EL GRANITO. REALIZAR UN PEQUEÑO MOVIMIENTO ORBITAL CONSTANTEMENTE MIENTRAS SE PERFORA Y PERFORAR SOLO LA CERÁMICA Y CONTINUAR PERFORANDO EL SOPORTE CON UNA BROCA NORMAL PARA ESE USO. SON PERFECTAS PARA LA COLOCACIÓN DE ACCESORIOS DE BAÑO O CUALQUIER TIPO DE ACCESORIO DE DECORACIÓN SOBRE SUPERFICIES CERÁMICAS. SON DE CORTE SECO Y PUEDEN SER UTILIZADAS, GRACIAS A SU CONEXIÓN CON ROSCA M14, DIRECTAMENTE CON UNA AMOLADORA.

REF. 79521



Simple box
 **Unidades: 1**

BROCA DRYGRES Ø10mm. 5990 RUBI



BROCA DRYGRES Ø10mm. 5990 RUBI. RECOMENDABLE PARA LA PERFORACIÓN DE TODO TIPO DE BALDOSA CERÁMICA, EN ESPECIAL LAS DE GRES PORCELÁNICO, Y OTROS MATERIALES DE REVESTIMIENTO COMO EL MÁRMOL Y EL GRANITO. REALIZAR UN PEQUEÑO MOVIMIENTO ORBITAL CONSTANTEMENTE MIENTRAS SE PERFORA Y PERFORAR SOLO LA CERÁMICA Y CONTINUAR PERFORANDO EL SOPORTE CON UNA BROCA NORMAL PARA ESE USO. SON PERFECTAS PARA LA COLOCACIÓN DE ACCESORIOS DE BAÑO O CUALQUIER TIPO DE ACCESORIO DE DECORACIÓN SOBRE SUPERFICIES CERÁMICAS. SON DE CORTE SECO Y PUEDEN SER UTILIZADAS, GRACIAS A SU CONEXIÓN CON ROSCA M14, DIRECTAMENTE CON UNA AMOLADORA.

REF. 79522



Simple box
 **Unidades: 1**



BROCAS DRYGRES 4DRILL Ø6mm. HEX 5923 RUBI

BROCAS DRYGRES 4DRILL Ø6mm. HEX 5923 RUBI. RECOMENDABLE PARA LA PERFORACIÓN DE TODO TIPO DE BALDOSA CERÁMICA, EN ESPECIAL LAS DE GRES PORCELÁNICO, Y OTROS MATERIALES DE REVESTIMIENTO COMO EL MÁRMOL Y EL GRANITO. TECNOLOGÍA DE SOLDADURA AL VACÍO, VACUUM BRAZED, QUE INCREMENTA LA RESISTENCIA A LA TEMPERATURA Y A LA FRICCIÓN, PARA FIJAR LAS PARTÍCULAS DE DIAMANTE A LA ZONA DE CORTE. PARA UTILIZAR CON TALADRO ELÉCTRICO CON O SIN CABLE, SIEMPRE SIN PERCUTOR. SU CONEXIÓN HEXAGONAL LES PERMITE ADAPTARSE RÁPIDAMENTE A LOS TALADROS CON CABEZAL DE 10mm.

REF. 79523



Inner box
Unidades: 12



BROCAS DRYGRES 4DRILL Ø8mm. HEX 5924 RUBI

BROCAS DRYGRES 4DRILL Ø8mm. HEX 5924 RUBI. RECOMENDABLE PARA LA PERFORACIÓN DE TODO TIPO DE BALDOSA CERÁMICA, EN ESPECIAL LAS DE GRES PORCELÁNICO, Y OTROS MATERIALES DE REVESTIMIENTO COMO EL MÁRMOL Y EL GRANITO. TECNOLOGÍA DE SOLDADURA AL VACÍO, VACUUM BRAZED, QUE INCREMENTA LA RESISTENCIA A LA TEMPERATURA Y A LA FRICCIÓN, PARA FIJAR LAS PARTÍCULAS DE DIAMANTE A LA ZONA DE CORTE. PARA UTILIZAR CON TALADRO ELÉCTRICO CON O SIN CABLE, SIEMPRE SIN PERCUTOR. SU CONEXIÓN HEXAGONAL LES PERMITE ADAPTARSE RÁPIDAMENTE A LOS TALADROS CON CABEZAL DE 10mm.

REF. 79524



Simple box
Unidades: 1



BROCAS DRYGRES 4DRILL Ø10mm. HEX 5926 RUBI

BROCAS DRYGRES 4DRILL Ø10mm. HEX 5926 RUBI. RECOMENDABLE PARA LA PERFORACIÓN DE TODO TIPO DE BALDOSA CERÁMICA, EN ESPECIAL LAS DE GRES PORCELÁNICO, Y OTROS MATERIALES DE REVESTIMIENTO COMO EL MÁRMOL Y EL GRANITO. TECNOLOGÍA DE SOLDADURA AL VACÍO, VACUUM BRAZED, QUE INCREMENTA LA RESISTENCIA A LA TEMPERATURA Y A LA FRICCIÓN, PARA FIJAR LAS PARTÍCULAS DE DIAMANTE A LA ZONA DE CORTE. PARA UTILIZAR CON TALADRO ELÉCTRICO CON O SIN CABLE, SIEMPRE SIN PERCUTOR. SU CONEXIÓN HEXAGONAL LES PERMITE ADAPTARSE RÁPIDAMENTE A LOS TALADROS CON CABEZAL DE 10mm. LA PROFUNDIDAD DE PERFORACIÓN ES DE 36 MM. CONTIENEN CERA EN SU INTERIOR, QUE SE FUNDE DURANTE EL USO DE LA BROCA Y FACILITA LA REFRIGERACIÓN Y LA EVACUACIÓN DE LOS RESTOS DE LA PERFORACIÓN (SI LA CERA SE AGOTA, LA BROCA PUEDE SEGUIR TRABAJANDO. SÓLO LA PÉRDIDA TOTAL DEL DIAMANTE INDICA EL FINAL DE LA VIDA DE LA BROCA.). PARA UNA CORRECTA REFRIGERACIÓN DE LA BROCA, REALIZAR UN LIGERO MOVIMIENTO ORBITAL Y CONSTANTE DURANTE LA PERFORACIÓN, ASÍ COMO ELIMINAR CUALQUIER RESTO DE MATERIAL, ENTRE PERFORACIÓN Y PERFORACIÓN.

REF. 79525



Simple box
Unidades: 1

BROCAS EASYGRES Ø6mm 4922 RUBI



BROCAS EASYGRES Ø6mm 4922 RUBI. SOLUCIÓN MÁS ECONÓMICA PARA AQUELLOS USUARIOS QUE NECESITAN REALIZAR PERFORACIONES DE DISTINTOS DIÁMETROS EN TODO TIPO DE BALDOSA CERÁMICA. SON BROCAS DE DIAMANTE ELECTRODEPOSITADO, DE CORTE HÚMEDO, APTAS PARA UTILIZAR CON TALADRO ELÉCTRICO SIN PERCUTOR. PERMITE LA PERFORACIÓN DE GRES, GRES PORCELÁNICO, GRANITO, MÁRMOL Y VIDRIO. BROCA DE 6mm. PERMITE REALIZAR AGUJEROS TANTO EN SUELO COMO EN PARED, GRACIAS AL FUNCIONAL DISEÑO DE SU DEPÓSITO DE AGUA QUE INCORPORA UN GRIFO REGULADOR DE CAUDAL. LA GUÍA SE ADHIERE FÁCILMENTE A CUALQUIER SUPERFICIE, GRACIAS A SU SISTEMA DE ADHESIVOS RENOVABLES. LA VIDA MEDIA ES DE 10 AGUJEROS Y DEPENDE SIEMPRE DEL TIPO DE MATERIAL, DE SU ESPESOR Y DE LA CORRECTA REFRIGERACIÓN Y USO. LA PROFUNDIDAD DE PERFORACIÓN ES DE 25mm. DISPONEN DE UNA APERTURA LATERAL QUE MEJORA LA REFRIGERACIÓN DE LA BROCA Y NOS FACILITA LA ELIMINACIÓN DE RESIDUOS SÓLIDOS DESPUÉS DE CADA AGUJERO. ANTES DE REALIZAR UNA NUEVA PERFORACIÓN DEBEMOS ASEGURARNOS DE QUE LA BROCA ESTÁ LIMPIA Y LIBRE DE CUALQUIER OBSTRUCCIÓN. VELOCIDAD DE USO RECOMENDADA DE ENTRE 400 Y 1000 R.P.M., EN FUNCIÓN DEL MATERIAL A PERFORAR.

REF. 79526



Inner box
Unidades: 10

BROCAS EASYGRES Ø8mm 4923 RUBI



BROCAS EASYGRES Ø8mm 4923 RUBI. SOLUCIÓN MÁS ECONÓMICA PARA AQUELLOS USUARIOS QUE NECESITAN REALIZAR PERFORACIONES DE DISTINTOS DIÁMETROS EN TODO TIPO DE BALDOSA CERÁMICA. SON BROCAS DE DIAMANTE ELECTRODEPOSITADO, DE CORTE HÚMEDO, APTAS PARA UTILIZAR CON TALADRO ELÉCTRICO SIN PERCUTOR. PERMITE LA PERFORACIÓN DE GRES, GRES PORCELÁNICO, GRANITO, MÁRMOL Y VIDRIO. BROCA DE 8mm. PERMITE REALIZAR AGUJEROS TANTO EN SUELO COMO EN PARED, GRACIAS AL FUNCIONAL DISEÑO DE SU DEPÓSITO DE AGUA QUE INCORPORA UN GRIFO REGULADOR DE CAUDAL. LA GUÍA SE ADHIERE FÁCILMENTE A CUALQUIER SUPERFICIE, GRACIAS A SU SISTEMA DE ADHESIVOS RENOVABLES. LA VIDA MEDIA ES DE 10 AGUJEROS Y DEPENDE SIEMPRE DEL TIPO DE MATERIAL, DE SU ESPESOR Y DE LA CORRECTA REFRIGERACIÓN Y USO. LA PROFUNDIDAD DE PERFORACIÓN ES DE 25mm. DISPONEN DE UNA APERTURA LATERAL QUE MEJORA LA REFRIGERACIÓN DE LA BROCA Y NOS FACILITA LA ELIMINACIÓN DE RESIDUOS SÓLIDOS DESPUÉS DE CADA AGUJERO. ANTES DE REALIZAR UNA NUEVA PERFORACIÓN DEBEMOS ASEGURARNOS DE QUE LA BROCA ESTÁ LIMPIA Y LIBRE DE CUALQUIER OBSTRUCCIÓN. VELOCIDAD DE USO RECOMENDADA DE ENTRE 400 Y 1000 R.P.M., EN FUNCIÓN DEL MATERIAL A PERFORAR.

REF. 79527



Inner box
Unidades: 10

BROCAS EASYGRES Ø10mm 4924 RUBI



BROCAS EASYGRES Ø10mm 4924 RUBI. SOLUCIÓN MÁS ECONÓMICA PARA AQUELLOS USUARIOS QUE NECESITAN REALIZAR PERFORACIONES DE DISTINTOS DIÁMETROS EN TODO TIPO DE BALDOSA CERÁMICA. SON BROCAS DE DIAMANTE ELECTRODEPOSITADO, DE CORTE HÚMEDO, APTAS PARA UTILIZAR CON TALADRO ELÉCTRICO SIN PERCUTOR. PERMITE LA PERFORACIÓN DE GRES, GRES PORCELÁNICO, GRANITO, MÁRMOL Y VIDRIO. BROCA DE 10mm. PERMITE REALIZAR AGUJEROS TANTO EN SUELO COMO EN PARED, GRACIAS AL FUNCIONAL DISEÑO DE SU DEPÓSITO DE AGUA QUE INCORPORA UN GRIFO REGULADOR DE CAUDAL. LA GUÍA SE ADHIERE FÁCILMENTE A CUALQUIER SUPERFICIE, GRACIAS A SU SISTEMA DE ADHESIVOS RENOVABLES. LA VIDA MEDIA ES DE 10 AGUJEROS Y DEPENDE SIEMPRE DEL TIPO DE MATERIAL, DE SU ESPESOR Y DE LA CORRECTA REFRIGERACIÓN Y USO. LA PROFUNDIDAD DE PERFORACIÓN ES DE 25mm. DISPONEN DE UNA APERTURA LATERAL QUE MEJORA LA REFRIGERACIÓN DE LA BROCA Y NOS FACILITA LA ELIMINACIÓN DE RESIDUOS SÓLIDOS DESPUÉS DE CADA AGUJERO. ANTES DE REALIZAR UNA NUEVA PERFORACIÓN DEBEMOS ASEGURARNOS DE QUE LA BROCA ESTÁ LIMPIA Y LIBRE DE CUALQUIER OBSTRUCCIÓN. VELOCIDAD DE USO RECOMENDADA DE ENTRE 400 Y 1000 R.P.M., EN FUNCIÓN DEL MATERIAL A PERFORAR.

REF. 79528



Inner box
Unidades: 10

KIT EASYGRES BROCA Ø6mm. 4927 RUBI



KIT EASYGRES BROCA Ø6mm. 4927 RUBI. SOLUCIÓN MÁS ECONÓMICA PARA AQUELLOS USUARIOS QUE NECESITAN REALIZAR PERFORACIONES DE DISTINTOS DIÁMETROS EN TODO TIPO DE BALDOSA CERÁMICA. SON BROCAS DE DIAMANTE ELECTRODEPOSITADO, DE CORTE HÚMEDO, APTAS PARA UTILIZAR CON TALADRO ELÉCTRICO SIN PERCUTOR. PERMITE LA PERFORACIÓN DE GRES, GRES PORCELÁNICO, GRANITO, MÁRMOL Y VIDRIO. COMPUESTO POR UNA BROCA DE 6mm, UNA GUÍA EASYGRES CON CASQUILLO CENTRADOR Y LOS ADHESIVOS DE FIJACIÓN. PERMITE REALIZAR AGUJEROS TANTO EN SUELO COMO EN PARED, GRACIAS AL FUNCIONAL DISEÑO DE SU DEPÓSITO DE AGUA QUE INCORPORA UN GRIFO REGULADOR DE CAUDAL. LA GUÍA SE ADHIERE FÁCILMENTE A CUALQUIER SUPERFICIE, GRACIAS A SU SISTEMA DE ADHESIVOS RENOVABLES. LA VIDA MEDIA ES DE 10 AGUJEROS Y DEPENDE SIEMPRE DEL TIPO DE MATERIAL, DE SU ESPESOR Y DE LA CORRECTA REFRIGERACIÓN Y USO. LA PROFUNDIDAD DE PERFORACIÓN ES DE 25mm. DISPONEN DE UNA APERTURA LATERAL QUE MEJORA LA REFRIGERACIÓN DE LA BROCA Y NOS FACILITA LA ELIMINACIÓN DE RESIDUOS SÓLIDOS DESPUÉS DE CADA AGUJERO. ANTES DE REALIZAR UNA NUEVA PERFORACIÓN DEBEMOS ASEGURARNOS DE QUE LA BROCA ESTÁ LIMPIA Y LIBRE DE CUALQUIER OBSTRUCCIÓN. VELOCIDAD DE USO RECOMENDADA DE ENTRE 400 Y 1000 R.P.M., EN FUNCIÓN DEL MATERIAL A PERFORAR.

REF. 79529



Simple box
Unidades: 1

KIT EASYGRES BROCA Ø8mm. 4928 RUBI




KIT EASYGRES BROCA Ø8mm. 4928 RUBI. SOLUCIÓN MÁS ECONÓMICA PARA AQUELLOS USUARIOS QUE NECESITAN REALIZAR PERFORACIONES DE DISTINTOS DIÁMETROS EN TODO TIPO DE BALDOSA CERÁMICA. SON BROCAS DE DIAMANTE ELECTRODEPOSITADO, DE CORTE HÚMEDO, APTAS PARA UTILIZAR CON TALADRO ELÉCTRICO SIN PERCUTOR. PERMITE LA PERFORACIÓN DE GRES, GRES PORCELÁNICO, GRANITO, MÁRMOL Y VIDRIO. COMPUESTO POR UNA BROCA DE 8mm, UNA GUÍA EASYGRES CON CASQUILLO CENTRADOR Y LOS ADHESIVOS DE FIJACIÓN. PERMITE REALIZAR AGUJEROS TANTO EN SUELO COMO EN PARED, GRACIAS AL FUNCIONAL DISEÑO DE SU DEPÓSITO DE AGUA QUE INCORPORA UN GRIFO REGULADOR DE CAUDAL. LA GUÍA SE ADHIERE FÁCILMENTE A CUALQUIER SUPERFICIE, GRACIAS A SU SISTEMA DE ADHESIVOS RENOVABLES. LA VIDA MEDIA ES DE 10 AGUJEROS Y DEPENDE SIEMPRE DEL TIPO DE MATERIAL, DE SU ESPESOR Y DE LA CORRECTA REFRIGERACIÓN Y USO. LA PROFUNDIDAD DE PERFORACIÓN ES DE 25mm. DISPONEN DE UNA APERTURA LATERAL QUE MEJORA LA REFRIGERACIÓN DE LA BROCA Y NOS FACILITA LA ELIMINACIÓN DE RESIDUOS SÓLIDOS DESPUÉS DE CADA AGUJERO. ANTES DE REALIZAR UNA NUEVA PERFORACIÓN DEBEMOS ASEGURARNOS DE QUE LA BROCA ESTÁ LIMPIA Y LIBRE DE CUALQUIER OBSTRUCCIÓN. VELOCIDAD DE USO RECOMENDADA DE ENTRE 400 Y 1000 R.P.M., EN FUNCIÓN DEL MATERIAL A PERFORAR.

REF. 79530



 **Simple box**
Unidades: 1


KIT EASYGRES BROCA Ø10mm. 4929 RUBI



KIT EASYGRES BROCA Ø10mm. 4929 RUBI. SOLUCIÓN MÁS ECONÓMICA PARA AQUELLOS USUARIOS QUE NECESITAN REALIZAR PERFORACIONES DE DISTINTOS DIÁMETROS EN TODO TIPO DE BALDOSA CERÁMICA. SON BROCAS DE DIAMANTE ELECTRODEPOSITADO, DE CORTE HÚMEDO, APTAS PARA UTILIZAR CON TALADRO ELÉCTRICO SIN PERCUTOR. PERMITE LA PERFORACIÓN DE GRES, GRES PORCELÁNICO, GRANITO, MÁRMOL Y VIDRIO. COMPUESTO POR UNA BROCA DE 10mm, UNA GUÍA EASYGRES CON CASQUILLO CENTRADOR Y LOS ADHESIVOS DE FIJACIÓN. PERMITE REALIZAR AGUJEROS TANTO EN SUELO COMO EN PARED, GRACIAS AL FUNCIONAL DISEÑO DE SU DEPÓSITO DE AGUA QUE INCORPORA UN GRIFO REGULADOR DE CAUDAL. LA GUÍA SE ADHIERE FÁCILMENTE A CUALQUIER SUPERFICIE, GRACIAS A SU SISTEMA DE ADHESIVOS RENOVABLES. LA VIDA MEDIA ES DE 10 AGUJEROS Y DEPENDE SIEMPRE DEL TIPO DE MATERIAL, DE SU ESPESOR Y DE LA CORRECTA REFRIGERACIÓN Y USO. LA PROFUNDIDAD DE PERFORACIÓN ES DE 25mm. DISPONEN DE UNA APERTURA LATERAL QUE MEJORA LA REFRIGERACIÓN DE LA BROCA Y NOS FACILITA LA ELIMINACIÓN DE RESIDUOS SÓLIDOS DESPUÉS DE CADA AGUJERO. ANTES DE REALIZAR UNA NUEVA PERFORACIÓN DEBEMOS ASEGURARNOS DE QUE LA BROCA ESTÁ LIMPIA Y LIBRE DE CUALQUIER OBSTRUCCIÓN. VELOCIDAD DE USO RECOMENDADA DE ENTRE 400 Y 1000 R.P.M., EN FUNCIÓN DEL MATERIAL A PERFORAR.

REF. 79531



 **Simple box**
Unidades: 1



SET DE 3 BROCAS EXPERT HEX-9 HARD CERAMIC MEDIDAS: 5, 6, 8mm 2608900595 BOSCH

SET DE 3 BROCAS EXPERT HEX-9 HARD CERAMIC MEDIDAS: 5, 6, 8mm 2608900595 BOSCH LARGA DURACIÓN AL PERFORAR BALDOSAS DURAS. COMIENZA CON PRECISIÓN LA PERFORACIÓN DE ORIFICIOS GRACIAS A LA PUNTA CENTRADORA DE DISEÑO ESPECIAL.

REF. 84810



Simple box
Unidades: 1

Master box
Unidades: 100



BROCA SDS PLUS HORMIGON 4,00x110mm IZ27960 KOMA TOOLS (IZAR)

BROCA SDS PLUS HORMIGON 4,00x110mm IZ27960 KOMA TOOLS (IZAR). BROCA SDS PLUS CON CANAL KVS Y PUNTA CENTRADORA PARA PERCUTIR HORMIGÓN CALIDAD SUPERIOR

REF. 16631



Simple box
Unidades: 1

Master box
Unidades: 100



BROCA SDS PLUS HORMIGON 5,00x110mm IZ27961 KOMA TOOLS (IZAR)

BROCA SDS PLUS HORMIGON 5,00x110mm IZ27961 KOMA TOOLS (IZAR). BROCA SDS PLUS CON CANAL KVS Y PUNTA CENTRADORA PARA PERCUTIR HORMIGÓN CALIDAD SUPERIOR

REF. 16632



Simple box
Unidades: 1

Master box
Unidades: 100




BROCA SDS PLUS HORMIGON 5,00x160mm IZ27964 KOMA TOOLS (IZAR)

BROCA SDS PLUS HORMIGON 5,00x160mm IZ27964 KOMA TOOLS (IZAR). BROCA SDS PLUS CON CANAL KVS Y PUNTA CENTRADORA PARA PERCUTIR HORMIGÓN CALIDAD SUPERIOR

REF. 16633



 **Simple box**
Unidades: 1

 **Master box**
Unidades: 100




BROCA SDS PLUS HORMIGON 6,00x110mm IZ27967 KOMA TOOLS (IZAR)

BROCA SDS PLUS HORMIGON 6,00x110mm IZ27967 KOMA TOOLS (IZAR). BROCA SDS PLUS CON CANAL KVS Y PUNTA CENTRADORA PARA PERCUTIR HORMIGÓN CALIDAD SUPERIOR

REF. 16634



 **Simple box**
Unidades: 1

 **Master box**
Unidades: 100




BROCA SDS PLUS HORMIGON 6,00x160mm IZ27969 KOMA TOOLS (IZAR)

BROCA SDS PLUS HORMIGON 6,00x160mm IZ27969 KOMA TOOLS (IZAR). BROCA SDS PLUS CON CANAL KVS Y PUNTA CENTRADORA PARA PERCUTIR HORMIGÓN CALIDAD SUPERIOR

REF. 16635



 **Simple box**
Unidades: 1

 **Master box**
Unidades: 100



BROCA SDS PLUS HORMIGON 6,00x210mm IZ27973 KOMA TOOLS (IZAR)

BROCA SDS PLUS HORMIGON 6,00x210mm IZ27973 KOMA TOOLS (IZAR). BROCA SDS PLUS CON CANAL KVS Y PUNTA CENTRADORA PARA PERCUTIR HORMIGÓN CALIDAD SUPERIOR

REF. 16636



Simple box
Unidades: 1

Master box
Unidades: 100



BROCA SDS PLUS HORMIGON 8,00x110mm IZ27976 KOMA TOOLS (IZAR)

BROCA SDS PLUS HORMIGON 8,00x110mm IZ27976 KOMA TOOLS (IZAR). BROCA SDS PLUS CON CANAL KVS Y PUNTA CENTRADORA PARA PERCUTIR HORMIGÓN CALIDAD SUPERIOR

REF. 16637



Simple box
Unidades: 1

Master box
Unidades: 100



BROCA SDS PLUS HORMIGON 8,00x160mm IZ27977 KOMA TOOLS (IZAR)

BROCA SDS PLUS HORMIGON 8,00x160mm IZ27977 KOMA TOOLS (IZAR). BROCA SDS PLUS CON CANAL KVS Y PUNTA CENTRADORA PARA PERCUTIR HORMIGÓN CALIDAD SUPERIOR

REF. 16638



Simple box
Unidades: 1

Master box
Unidades: 100




BROCA SDS PLUS HORMIGON 8,00x210mm IZ27980 KOMA TOOLS (IZAR)

BROCA SDS PLUS HORMIGON 8,00x210mm IZ27980 KOMA TOOLS (IZAR). BROCA SDS PLUS CON CANAL KVS Y PUNTA CENTRADORA PARA PERCUTIR HORMIGÓN CALIDAD SUPERIOR

REF. 16639



 **Simple box**
Unidades: 1

 **Master box**
Unidades: 100




BROCA SDS PLUS HORMIGON 10,00x110mm IZ27982 KOMA TOOLS (IZAR)

BROCA SDS PLUS HORMIGON 10,00x110mm IZ27982 KOMA TOOLS (IZAR). BROCA SDS PLUS CON CANAL KVS Y PUNTA CENTRADORA PARA PERCUTIR HORMIGÓN CALIDAD SUPERIOR

REF. 16640



 **Simple box**
Unidades: 1

 **Master box**
Unidades: 100




BROCA SDS PLUS HORMIGON 10,00x160mm IZ27988 KOMA TOOLS (IZAR)

BROCA SDS PLUS HORMIGON 10,00x160mm IZ27988 KOMA TOOLS (IZAR). BROCA SDS PLUS CON CANAL KVS Y PUNTA CENTRADORA PARA PERCUTIR HORMIGÓN CALIDAD SUPERIOR

REF. 16641



 **Simple box**
Unidades: 1

 **Master box**
Unidades: 100



BROCA SDS PLUS HORMIGON 10,00x210mm IZ27994 KOMA TOOLS (IZAR)

BROCA SDS PLUS HORMIGON 10,00x210mm IZ27994 KOMA TOOLS (IZAR). BROCA SDS PLUS CON CANAL KVS Y PUNTA CENTRADORA PARA PERCUTIR HORMIGÓN CALIDAD SUPERIOR

REF. 16642



Simple box
Unidades: 1

Master box
Unidades: 50



BROCA SDS PLUS HORMIGON 10,00x260mm IZ27995 KOMA TOOLS (IZAR)

BROCA SDS PLUS HORMIGON 10,00x260mm IZ27995 KOMA TOOLS (IZAR). BROCA SDS PLUS CON CANAL KVS Y PUNTA CENTRADORA PARA PERCUTIR HORMIGÓN CALIDAD SUPERIOR

REF. 16643



Simple box
Unidades: 1

Master box
Unidades: 100



BROCA SDS PLUS HORMIGON 12,00x160mm IZ27996 KOMA TOOLS (IZAR)

BROCA SDS PLUS HORMIGON 12,00x160mm IZ27996 KOMA TOOLS (IZAR). BROCA SDS PLUS CON CANAL KVS Y PUNTA CENTRADORA PARA PERCUTIR HORMIGÓN CALIDAD SUPERIOR

REF. 16644



Simple box
Unidades: 1

Master box
Unidades: 50



BROCA SDS PLUS HORMIGON 12,00x210mm IZ27997 KOMA TOOLS (IZAR)

BROCA SDS PLUS HORMIGON 12,00x210mm IZ27997 KOMA TOOLS (IZAR). BROCA SDS PLUS CON CANAL KVS Y PUNTA CENTRADORA PARA PERCUTIR HORMIGÓN CALIDAD SUPERIOR

REF. 16645



 **Simple box**
Unidades: 1

 **Master box**
Unidades: 50



BROCA SDS PLUS HORMIGON 12,00x260mm IZ27998 KOMA TOOLS (IZAR)

BROCA SDS PLUS HORMIGON 12,00x260mm IZ27998 KOMA TOOLS (IZAR). BROCA SDS PLUS CON CANAL KVS Y PUNTA CENTRADORA PARA PERCUTIR HORMIGÓN CALIDAD SUPERIOR

REF. 16646



 **Simple box**
Unidades: 1

 **Master box**
Unidades: 50




BROCA SDS PLUS HORMIGON 14,00x160mm IZ27999 KOMA TOOLS (IZAR)

BROCA SDS PLUS HORMIGON 14,00x160mm IZ27999 KOMA TOOLS (IZAR). BROCA SDS PLUS CON CANAL KVS Y PUNTA CENTRADORA PARA PERCUTIR HORMIGÓN CALIDAD SUPERIOR

REF. 16647



 **Simple box**
Unidades: 1

 **Master box**
Unidades: 50



BROCA SDS PLUS HORMIGON 14,00x210mm IZ28000 KOMA TOOLS (IZAR)

BROCA SDS PLUS HORMIGON 14,00x210mm IZ28000 KOMA TOOLS (IZAR). BROCA SDS PLUS CON CANAL KVS Y PUNTA CENTRADORA PARA PERCUTIR HORMIGÓN CALIDAD SUPERIOR

REF. 16648



 **Simple box**
Unidades: 1

 **Master box**
Unidades: 50



BROCA SDS PLUS HORMIGON 16,00x160mm IZ28002 KOMA TOOLS (IZAR)

BROCA SDS PLUS HORMIGON 16,00x160mm IZ28002 KOMA TOOLS (IZAR). BROCA SDS PLUS CON CANAL KVS Y PUNTA CENTRADORA PARA PERCUTIR HORMIGÓN CALIDAD SUPERIOR

REF. 16649



 **Simple box**
Unidades: 1

 **Master box**
Unidades: 50



BROCA SDS PLUS HORMIGON 16,00x310mm IZ28006 KOMA TOOLS (IZAR)

BROCA SDS PLUS HORMIGON 16,00x310mm IZ28006 KOMA TOOLS (IZAR). BROCA SDS PLUS CON CANAL KVS Y PUNTA CENTRADORA PARA PERCUTIR HORMIGÓN CALIDAD SUPERIOR

REF. 16650



 **Simple box**
Unidades: 1

 **Master box**
Unidades: 50



BROCA WIDIA SDS 5x110mm WS0511 MOTA

BROCA PUNTA DE WIDIA ENC. SDS 5x110mm WS0511 MOTA. CUERPO TRATADO CON ACABADO ARENADO. PLACA DE CARBURO DE TUNGSTENO SOLDADA A ALTA TEMPERATURA. PRESENTACIÓN: EN SOBRE DE PLÁSTICO.

REF. 39413



 **Simple box**
Unidades: 1



BROCA WIDIA SDS 6x110mm WS0611 MOTA

BROCA PUNTA DE WIDIA ENC. SDS 6x110mm WS0611 MOTA. CUERPO TRATADO CON ACABADO ARENADO. PLACA DE CARBURO DE TUNGSTENO SOLDADA A ALTA TEMPERATURA. PRESENTACIÓN: EN SOBRE DE PLÁSTICO.

REF. 39414



 **Inner box** Unidades: 100  **Master box** Unidades: 400



BROCA WIDIA SDS 6x160mm WS0616 MOTA

BROCA PUNTA DE WIDIA ENC. SDS 6x160mm WS0616 MOTA. CUERPO TRATADO CON ACABADO ARENADO. PLACA DE CARBURO DE TUNGSTENO SOLDADA A ALTA TEMPERATURA. PRESENTACIÓN: EN SOBRE DE PLÁSTICO.

REF. 39415



 **Inner box** Unidades: 100  **Master box** Unidades: 400



BROCA WIDIA SDS 8x110mm WS0811 MOTA

BROCA PUNTA DE WIDIA ENC. SDS 8x110mm WS0811 MOTA. CUERPO TRATADO CON ACABADO ARENADO. PLACA DE CARBURO DE TUNGSTENO SOLDADA A ALTA TEMPERATURA. PRESENTACIÓN: EN SOBRE DE PLÁSTICO.

REF. 39417



Inner box
Unidades: 100



BROCA WIDIA SDS 8x160mm WS0816 MOTA

BROCA PUNTA DE WIDIA ENC. SDS 8x160mm WS0816 MOTA. CUERPO TRATADO CON ACABADO ARENADO. PLACA DE CARBURO DE TUNGSTENO SOLDADA A ALTA TEMPERATURA. PRESENTACIÓN: EN SOBRE DE PLÁSTICO.

REF. 39418



Inner box
Unidades: 100



BROCA WIDIA SDS 8x410mm WS0841 MOTA

BROCA PUNTA DE WIDIA ENC. SDS 8x410mm WS0841 MOTA. CUERPO TRATADO CON ACABADO ARENADO. PLACA DE CARBURO DE TUNGSTENO SOLDADA A ALTA TEMPERATURA. PRESENTACIÓN: EN SOBRE DE PLÁSTICO.

REF. 39421



Simple box
Unidades: 1



Master box
Unidades: 200



BROCA WIDIA SDS 10x110mm WS1011 MOTA

BROCA PUNTA DE WIDIA ENC. SDS 10x110mm WS1011 MOTA. CUERPO TRATADO CON ACABADO ARENADO. PLACA DE CARBURO DE TUNGSTENO SOLDADA A ALTA TEMPERATURA. PRESENTACIÓN: EN SOBRE DE PLÁSTICO.

REF. 39422



Inner box
Unidades: 100



BROCA WIDIA SDS 10x160mm WS1016 MOTA

BROCA PUNTA DE WIDIA ENC. SDS 10x160mm WS1016 MOTA. CUERPO TRATADO CON ACABADO ARENADO. PLACA DE CARBURO DE TUNGSTENO SOLDADA A ALTA TEMPERATURA. PRESENTACIÓN: EN SOBRE DE PLÁSTICO.

REF. 39423



Simple box
Unidades: 1



BROCA WIDIA SDS 10x410mm WS1041 MOTA

BROCA PUNTA DE WIDIA ENC. SDS 10x410mm WS1041 MOTA. CUERPO TRATADO CON ACABADO ARENADO. PLACA DE CARBURO DE TUNGSTENO SOLDADA A ALTA TEMPERATURA. PRESENTACIÓN: EN SOBRE DE PLÁSTICO.

REF. 39426



Simple box
Unidades: 1



Master box
Unidades: 125



BROCA WIDIA SDS 12x160mm WS1216 MOTA

BROCA PUNTA DE WIDIA ENC. SDS 12x160mm WS1216 MOTA. CUERPO TRATADO CON ACABADO ARENADO. PLACA DE CARBURO DE TUNGSTENO SOLDADA A ALTA TEMPERATURA. PRESENTACIÓN: EN SOBRE DE PLÁSTICO.

REF. 39427



Inner box
Unidades: 100



BROCA WIDIA SDS 12x410mm WS1241 MOTA

BROCA PUNTA DE WIDIA ENC. SDS 12x410mm WS1241 MOTA. CUERPO TRATADO CON ACABADO ARENADO. PLACA DE CARBURO DE TUNGSTENO SOLDADA A ALTA TEMPERATURA. PRESENTACIÓN: EN SOBRE DE PLÁSTICO.

REF. 39430



Simple box
Unidades: 1



BROCA WIDIA SDS 14x210mm WS1421 MOTA

BROCA PUNTA DE WIDIA ENC. SDS 14x210mm WS1421 MOTA. CUERPO TRATADO CON ACABADO ARENADO. PLACA DE CARBURO DE TUNGSTENO SOLDADA A ALTA TEMPERATURA. PRESENTACIÓN: EN SOBRE DE PLÁSTICO.

REF. 39431



Inner box
Unidades: 50



BROCA WIDIA SDS 16x210mm WS1621 MOTA

BROCA PUNTA DE WIDIA ENC. SDS 16x210mm WS1621 MOTA. CUERPO TRATADO CON ACABADO ARENADO. PLACA DE CARBURO DE TUNGSTENO SOLDADA A ALTA TEMPERATURA. PRESENTACIÓN: EN SOBRE DE PLÁSTICO.

REF. 39434



 **Inner box**
Unidades: 50



BROCA WIDIA SDS 6x210mm WS0621 MOTA

BROCA PUNTA DE WIDIA ENC. SDS 6x210mm WS0621 MOTA. CUERPO TRATADO CON ACABADO ARENADO. PLACA DE CARBURO DE TUNGSTENO SOLDADA A ALTA TEMPERATURA. PRESENTACIÓN: EN SOBRE DE PLÁSTICO.

REF. 39291



 **Inner box**
Unidades: 100



BROCA WIDIA SDS 8x210mm WS0821 MOTA

BROCA PUNTA DE WIDIA ENC. SDS 8x210mm WS0821 MOTA. CUERPO TRATADO CON ACABADO ARENADO. PLACA DE CARBURO DE TUNGSTENO SOLDADA A ALTA TEMPERATURA. PRESENTACIÓN: EN SOBRE DE PLÁSTICO.

REF. 39315



 **Simple box** **Unidades: 1**  **Master box** **Unidades: 100**



BROCA WIDIA SDS 14x310mm WS1441 MOTA

BROCA PUNTA DE WIDIA ENC. SDS 14x310mm WS1441 MOTA. CUERPO TRATADO CON ACABADO ARENADO. PLACA DE CARBURO DE TUNGSTENO SOLDADA A ALTA TEMPERATURA. PRESENTACIÓN: EN SOBRE DE PLÁSTICO.

REF. 39335



Simple
box
Unidades: 1



BROCA CILÍNDRICA CORTA HSS DIN 338N 4,25mm IZ27410 KOMA TOOLS (IZAR)

BROCA CILÍNDRICA CORTA HSS DIN 338N 4,25mm IZ27410 KOMA TOOLS (IZAR). BROCA DE ACERO RÁPIDO PARA TALADRAR ACEROS <850 N/mm² FUNDICIÓN Y ALUMINIO

REF. 16558



Simple
box
Unidades: 1



Master box
Unidades: 100



BROCA CILÍNDRICA CORTA HSS DIN 338N 4,50mm IZ27413 KOMA TOOLS (IZAR)

BROCA CILÍNDRICA CORTA HSS DIN 338N 4,50mm IZ27413 KOMA TOOLS (IZAR). BROCA DE ACERO RÁPIDO PARA TALADRAR ACEROS <850 N/mm² FUNDICIÓN Y ALUMINIO

REF. 16559



Simple
box
Unidades: 1



Master box
Unidades: 100



BROCA CILÍNDRICA CORTA HSS DIN 338N 5,00mm IZ27414 KOMA TOOLS (IZAR)

BROCA CILÍNDRICA CORTA HSS DIN 338N 5,00mm IZ27414 KOMA TOOLS (IZAR) BROCA DE ACERO RÁPIDO PARA TALADRAR ACEROS <850 N/mm² FUNDICIÓN Y ALUMINIO

REF. 16560



Simple box
Unidades: 1

Master box
Unidades: 50



BROCA CILÍNDRICA CORTA HSS DIN 338N 5,50mm IZ27418 KOMA TOOLS (IZAR)

BROCA CILÍNDRICA CORTA HSS DIN 338N 5,50mm IZ27418 KOMA TOOLS (IZAR). BROCA DE ACERO RÁPIDO PARA TALADRAR ACEROS <850 N/mm² FUNDICIÓN Y ALUMINIO

REF. 16561



Simple box
Unidades: 1

Master box
Unidades: 50



BROCA CILÍNDRICA CORTA HSS DIN 338N 6,00mm IZ27419 KOMA TOOLS (IZAR)

BROCA CILÍNDRICA CORTA HSS DIN 338N 6,00mm IZ27419 KOMA TOOLS (IZAR). BROCA DE ACERO RÁPIDO PARA TALADRAR ACEROS <850 N/mm² FUNDICIÓN Y ALUMINIO

REF. 16562



Simple box
Unidades: 1

Master box
Unidades: 50



BROCA CILÍNDRICA CORTA HSS DIN 338N 6,50mm IZ27420 KOMA TOOLS (IZAR)

BROCA CILÍNDRICA CORTA HSS DIN 338N 6,50mm IZ27420 KOMA TOOLS (IZAR) BROCA DE ACERO RÁPIDO PARA TALADRAR ACEROS <850 N/mm² FUNDICIÓN Y ALUMINIO

REF. 16563



 **Simple box**
Unidades: 1

 **Master box**
Unidades: 25



BROCA CILÍNDRICA CORTA HSS DIN 338N 7,00mm IZ27421 KOMA TOOLS (IZAR)

BROCA CILÍNDRICA CORTA HSS DIN 338N 7,00mm IZ27421 KOMA TOOLS (IZAR). BROCA DE ACERO RÁPIDO PARA TALADRAR ACEROS <850 N/mm² FUNDICIÓN Y ALUMINIO

REF. 16564



 **Simple box**
Unidades: 1

 **Master box**
Unidades: 25



BROCA CILÍNDRICA CORTA HSS DIN 338N 8,50mm IZ27425 KOMA TOOLS (IZAR)

BROCA CILÍNDRICA CORTA HSS DIN 338N 8,50mm IZ27425 KOMA TOOLS (IZAR). BROCA DE ACERO RÁPIDO PARA TALADRAR ACEROS <850 N/mm² FUNDICIÓN Y ALUMINIO

REF. 16567



 **Simple box**
Unidades: 1

 **Master box**
Unidades: 25



BROCA CILÍNDRICA CORTA HSS DIN 338N 7,50mm IZ27422 KOMA TOOLS (IZAR)

BROCA CILÍNDRICA CORTA HSS DIN 338N 7,50mm IZ27422 KOMA TOOLS (IZAR). BROCA DE ACERO RÁPIDO PARA TALADRAR ACEROS <850 N/mm² FUNDICIÓN Y ALUMINIO

REF. 16565



 **Simple box**
Unidades: 1

 **Master box**
Unidades: 25



BROCA CILÍNDRICA CORTA HSS DIN 338N 9,00mm IZ27426 KOMA TOOLS (IZAR)

BROCA CILÍNDRICA CORTA HSS DIN 338N 9,00mm IZ27426 KOMA TOOLS (IZAR). BROCA DE ACERO RÁPIDO PARA TALADRAR ACEROS <850 N/mm² FUNDICIÓN Y ALUMINIO

REF. 16568



 **Simple box**
Unidades: 1

 **Master box**
Unidades: 25



BROCA CILÍNDRICA CORTA HSS DIN 338N 8,00mm IZ27423 KOMA TOOLS (IZAR)

BROCA CILÍNDRICA CORTA HSS DIN 338N 8,00mm IZ27423 KOMA TOOLS (IZAR). BROCA DE ACERO RÁPIDO PARA TALADRAR ACEROS <850 N/mm² FUNDICIÓN Y ALUMINIO

REF. 16566



 **Simple box**
Unidades: 1

 **Master box**
Unidades: 25



BROCA CILÍNDRICA CORTA HSS DIN 338N 10,00mm IZ27428 KOMA TOOLS (IZAR)

BROCA CILÍNDRICA CORTA HSS DIN 338N 10,00mm IZ27428 KOMA TOOLS (IZAR). BROCA DE ACERO RÁPIDO PARA TALADRAR ACEROS <850 N/mm² FUNDICIÓN Y ALUMINIO

REF. 16569



Simple box
Unidades: 1

Master box
Unidades: 25



BROCA CILÍNDRICA CORTA HSS DIN 338N 11,00mm IZ27429 KOMA TOOLS (IZAR)

BROCA CILÍNDRICA CORTA HSS DIN 338N 11,00mm IZ27429 KOMA TOOLS (IZAR). BROCA DE ACERO RÁPIDO PARA TALADRAR ACEROS <850 N/mm² FUNDICIÓN Y ALUMINIO

REF. 16570



Simple box
Unidades: 1

Master box
Unidades: 20



BROCA CILÍNDRICA CORTA HSS DIN 338N 12,00mm IZ27434 KOMA TOOLS (IZAR)

BROCA CILÍNDRICA CORTA HSS DIN 338N 12,00mm IZ27434 KOMA TOOLS (IZAR). BROCA DE ACERO RÁPIDO PARA TALADRAR ACEROS <850 N/mm² FUNDICIÓN Y ALUMINIO

REF. 16571



Simple box
Unidades: 1

Master box
Unidades: 20



BROCA CILÍNDRICA CORTA HSS DIN 338N 13,00mm IZ27435 KOMA TOOLS (IZAR)

BROCA CILÍNDRICA CORTA HSS DIN 338N 13,00mm IZ27435 KOMA TOOLS (IZAR). BROCA DE ACERO RÁPIDO PARA TALADRAR ACEROS <850 N/mm² FUNDICIÓN Y ALUMINIO

REF. 16572



 **Simple box**
Unidades: 1

 **Master box**
Unidades: 20



PACK CON 2 BROCAS CILÍNDRICAS CORTAS HSS DIN 338N 1,00mm IZ27401 KOMA TOOLS (IZAR)

PACK CON 2 BROCAS CILÍNDRICAS CORTAS HSS DIN 338N 1,00mm IZ27401 KOMA TOOLS (IZAR). BROCA DE ACERO RÁPIDO PARA TALADRAR ACEROS <850 N/mm² FUNDICIÓN Y ALUMINIO

REF. 16550



X2

 **Simple box**
Unidades: 1

 **Master box**
Unidades: 100



PACK CON 2 BROCAS CILÍNDRICAS CORTAS HSS DIN 338N 1,50mm IZ27402 KOMA TOOLS (IZAR)

PACK CON 2 BROCAS CILÍNDRICAS CORTAS HSS DIN 338N 1,50mm IZ27402 KOMA TOOLS (IZAR). BROCA DE ACERO RÁPIDO PARA TALADRAR ACEROS <850 N/mm² FUNDICIÓN Y ALUMINIO

REF. 16551



X2

 **Simple box**
Unidades: 1

 **Master box**
Unidades: 100



PACK CON 2 BROCAS CILÍNDRICAS CORTAS HSS DIN 338N 2,00mm IZ27403 KOMA TOOLS (IZAR)

PACK CON 2 BROCAS CILÍNDRICAS CORTAS HSS DIN 338N 2,00mm IZ27403 KOMA TOOLS (IZAR). BROCA DE ACERO RÁPIDO PARA TALADRAR ACEROS <850 N/mm² FUNDICIÓN Y ALUMINIO

REF. 16552



X2



Simple
box
Unidades: 1



Master box
Unidades: 100



PACK CON 2 BROCAS CILÍNDRICAS CORTAS HSS DIN 338N 2,50mm IZ27404 KOMA TOOLS (IZAR)

PACK CON 2 BROCAS CILÍNDRICAS CORTAS HSS DIN 338N 2,50mm IZ27404 KOMA TOOLS (IZAR). BROCA DE ACERO RÁPIDO PARA TALADRAR ACEROS <850 N/mm² FUNDICIÓN Y ALUMINIO

REF. 16553



X2



Simple
box
Unidades: 1



Master box
Unidades: 100



PACK CON 2 BROCAS CILÍNDRICAS CORTAS HSS DIN 338N 3,00mm IZ27405 KOMA TOOLS (IZAR)

PACK CON 2 BROCAS CILÍNDRICAS CORTAS HSS DIN 338N 3,00mm IZ27405 KOMA TOOLS (IZAR). BROCA DE ACERO RÁPIDO PARA TALADRAR ACEROS <850 N/mm² FUNDICIÓN Y ALUMINIO

REF. 16554



X2



Simple
box
Unidades: 1



Master box
Unidades: 100



X2

PACK CON 2 BROCAS CILÍNDRICAS CORTAS HSS DIN 338N 3,25mm IZ27406 KOMA TOOLS (IZAR)

PACK CON 2 BROCAS CILÍNDRICAS CORTAS HSS DIN 338N 3,25mm IZ27406 KOMA TOOLS (IZAR). BROCA DE ACERO RÁPIDO PARA TALADRAR ACEROS <850 N/mm² FUNDICIÓN Y ALUMINIO

REF. 16555



Simple box
Unidades: 1

Master box
Unidades: 100



X2

PACK CON 2 BROCAS CILÍNDRICAS CORTAS HSS DIN 338N 3,50mm IZ27408 KOMA TOOLS (IZAR)

PACK CON 2 BROCAS CILÍNDRICAS CORTAS HSS DIN 338N 3,50mm IZ27408 KOMA TOOLS (IZAR). BROCA DE ACERO RÁPIDO PARA TALADRAR ACEROS <850 N/mm² FUNDICIÓN Y ALUMINIO

REF. 16556



Simple box
Unidades: 1

Master box
Unidades: 100



X2

PACK CON 2 BROCAS CILÍNDRICAS CORTAS HSS DIN 338N 4,00mm IZ27409 KOMA TOOLS (IZAR)

PACK CON 2 BROCAS CILÍNDRICAS CORTAS HSS DIN 338N 4,00mm IZ27409 KOMA TOOLS (IZAR). BROCA DE ACERO RÁPIDO PARA TALADRAR ACEROS <850 N/mm² FUNDICIÓN Y ALUMINIO

REF. 16557



Simple box
Unidades: 1

Master box
Unidades: 100



SET DE 25 BROCAS HELICOIDALES HSS POINTTEQ PROBOX MEDIDA DE 1-13mm 2608577352 BOSCH

SET DE 25 BROCAS HELICOIDALES HSS POINTTEQ PROBOX MEDIDA DE 1-13mm 2608577352 BOSCH PERFORACIÓN RÁPIDA EN METAL. LA BROCA PARA METAL HSS POINTTEQ PERFORA RÁPIDAMENTE EL METAL

REF. 84808



 **Simple box**
Unidades: 1

 **Master box**
Unidades: 13



JUEGO DE BROCAS PARA METAL HSS FL, 13 PIEZAS, Ø1,5-6,5 7104000 WOLFCRAFT

JUEGO DE BROCAS PARA METAL HSS, FORJA POR LAMINACIÓN DE 13 PIEZAS; PIEZAS EN EL JUEGO: 13 PIEZAS; DIÁMETRO DE LA BROCA: Ø1,5, 2, 2,5, 3, 3,3, 3,5, 4, 4,2, 4,5, 5,5, 6, 6,5mm; DIMENSIONES: 110x18x150mm (ancho/fondo/alto); PESO: 0,167kg 7104000 WOLFCRAFT

REF. 82842



 **Simple box**
Unidades: 1



JUEGO DE BROCAS PARA METAL HSS FL, 6 PIEZAS, Ø2-8mm 8453000 WOLFCRAFT

JUEGO DE BROCAS PARA METAL HSS, FORJA POR LAMINACIÓN DE 6 PIEZAS; PIEZAS EN EL JUEGO: 6 PIEZAS; DIÁMETRO DE LA BROCA: Ø2, 3, 4, 5, 6, 8mm; DIMENSIONES: 56x18x160mm (ancho/fondo/alto); PESO: 0,112kg 8453000 WOLFCRAFT

REF. 82838



 **Inner box**
Unidades: 19



BROCA CILÍNDRICA CORTA HSSE DIN-338N INOX 4,25mm IZ27452 KOMA TOOLS (IZAR)

BROCA CILÍNDRICA CORTA HSSE DIN-338N INOX 4,25mm IZ27452 KOMA TOOLS (IZAR). BROCA DE ACERO AL COBALTO PARA TALADRAR ACEROS <1300 N/mm² INOXIDABLES Y TITANIO

REF. 16579



Simple box
Unidades: 1

Master box
Unidades: 100



BROCA CILÍNDRICA CORTA HSSE DIN-338N INOX 4,50mm IZ27453 KOMA TOOLS (IZAR)

BROCA CILÍNDRICA CORTA HSSE DIN-338N INOX 4,50mm IZ27453 KOMA TOOLS (IZAR). BROCA DE ACERO AL COBALTO PARA TALADRAR ACEROS <1300 N/mm² INOXIDABLES Y TITANIO

REF. 16580



Simple box
Unidades: 1

Master box
Unidades: 100



BROCA CILÍNDRICA CORTA HSSE DIN-338N INOX 5,00mm IZ27455 KOMA TOOLS (IZAR)

BROCA CILÍNDRICA CORTA HSSE DIN-338N INOX 5,00mm IZ27455 KOMA TOOLS (IZAR). BROCA DE ACERO AL COBALTO PARA TALADRAR ACEROS <1300 N/mm² INOXIDABLES Y TITANIO

REF. 16581



Simple box
Unidades: 1

Master box
Unidades: 50



PACK 4 BROCAS PARA EXTRAER TORNILLOS DAÑADOS INNOVAGOODS

PACK 4 BROCAS PARA EXTRAER TORNILLOS DAÑADOS INNOVAGOODS. MUY ÚTILES Y EFICACES PARA QUITAR LOS TORNILLOS DAÑADOS O/Y OXIDADOS CON FACILIDAD Y RAPIDEZ. CADA BROCA DE DOBLE ACCIÓN PERFORA LA CABEZA DE LOS TORNILLOS PARA LUEGO EXTRAERLOS SIN ESFUERZO. FABRICADO DE ACERO TEMPLADO ENDURECIDO (60 HRC), ALTA RESISTENCIA Y DUREZA, APTO PARA CUALQUIER TALADRO, LONGITUD APROX. DE LAS BROCAS: 5cm, INCLUYE ESTUCHE (APROX. 8,6x1,5x6cm), 4 BROCAS DE ACERO PARA: TORNILLOS: 4-7/PERNOS: 5mm, TORNILLOS: 8-10/PERNOS: 6mm, TORNILLOS: 11-14/PERNOS: 8mm, TORNILLOS: 16-24/PERNOS: 10mm

REF. 08137



Inner box
Unidades: 20



Master box
Unidades: 40



BROCA CILÍNDRICA CORTA HSSE DIN-338N INOX 5,50mm IZ27456 KOMA TOOLS (IZAR)

BROCA CILÍNDRICA CORTA HSSE DIN-338N INOX 5,50mm IZ27456 KOMA TOOLS (IZAR). BROCA DE ACERO AL COBALTO PARA TALADRAR ACEROS <1300 N/mm² INOXIDABLES Y TITANIO

REF. 16582



Simple box
Unidades: 1



Master box
Unidades: 50



BROCA CILÍNDRICA CORTA HSSE DIN-338N INOX 6,00mm IZ27457 KOMA TOOLS (IZAR)

BROCA CILÍNDRICA CORTA HSSE DIN-338N INOX 6,00mm IZ27457 KOMA TOOLS (IZAR). BROCA DE ACERO AL COBALTO PARA TALADRAR ACEROS <1300 N/mm², INOXIDABLES Y TITANIO

REF. 16583



Simple box
Unidades: 1



Master box
Unidades: 50



BROCA CILÍNDRICA CORTA HSSE DIN-338N INOX 6,50mm IZ27458 KOMA TOOLS (IZAR)

BROCA CILÍNDRICA CORTA HSSE DIN-338N INOX 6,50mm IZ27458 KOMA TOOLS (IZAR). BROCA DE ACERO AL COBALTO PARA TALADRAR ACEROS <1300 N/mm² INOXIDABLES Y TITANIO

REF. 16584



Simple box
Unidades: 1

Master box
Unidades: 25



BROCA CILÍNDRICA CORTA HSSE DIN-338N INOX 7,00mm IZ27459 KOMA TOOLS (IZAR)

BROCA CILÍNDRICA CORTA HSSE DIN-338N INOX 7,00mm IZ27459 KOMA TOOLS (IZAR). BROCA DE ACERO AL COBALTO PARA TALADRAR ACEROS <1300 N/mm² INOXIDABLES Y TITANIO

REF. 16585



Simple box
Unidades: 1

Master box
Unidades: 25



BROCA CILÍNDRICA CORTA HSSE DIN-338N INOX 7,50mm IZ27536 KOMA TOOLS (IZAR)

BROCA CILÍNDRICA CORTA HSSE DIN-338N INOX 7,50mm IZ27536 KOMA TOOLS (IZAR). BROCA DE ACERO AL COBALTO PARA TALADRAR ACEROS <1300 N/mm² INOXIDABLES Y TITANIO

REF. 16586



Simple box
Unidades: 1

Master box
Unidades: 25



BROCA CILÍNDRICA CORTA HSSE DIN-338N INOX 8,00mm IZ27521 KOMA TOOLS (IZAR)

BROCA CILÍNDRICA CORTA HSSE DIN-338N INOX 8,00mm IZ27521 KOMA TOOLS (IZAR). BROCA DE ACERO AL COBALTO PARA TALADRAR ACEROS <1300 N/mm² INOXIDABLES Y TITANIO

REF. 16587



 **Simple box**
Unidades: 1

 **Master box**
Unidades: 25



BROCA CILÍNDRICA CORTA HSSE DIN-338N INOX 8,50mm IZ27524 KOMA TOOLS (IZAR)

BROCA CILÍNDRICA CORTA HSSE DIN-338N INOX 8,50mm IZ27524 KOMA TOOLS (IZAR) BROCA DE ACERO AL COBALTO PARA TALADRAR ACEROS <1300 N/mm² INOXIDABLES Y TITANIO

REF. 16588



 **Simple box**
Unidades: 1

 **Master box**
Unidades: 25




BROCA CILÍNDRICA CORTA HSSE DIN-338N INOX 9,00mm IZ27526 KOMA TOOLS (IZAR)

BROCA CILÍNDRICA CORTA HSSE DIN-338N INOX 9,00mm IZ27526 KOMA TOOLS (IZAR). BROCA DE ACERO AL COBALTO PARA TALADRAR ACEROS <1300 N/mm² INOXIDABLES Y TITANIO

REF. 16589



 **Simple box**
Unidades: 1

 **Master box**
Unidades: 25



BROCA CILÍNDRICA CORTA HSSE DIN-338N INOX 10,00mm IZ27527 KOMA TOOLS (IZAR)

BROCA CILÍNDRICA CORTA HSSE DIN-338N INOX 10,00mm IZ27527 KOMA TOOLS (IZAR). BROCA DE ACERO AL COBALTO PARA TALADRAR ACEROS <1300 N/mm² INOXIDABLES Y TITANIO

REF. 16590



Simple box
Unidades: 1

Master box
Unidades: 20



BROCA CILÍNDRICA CORTA HSSE DIN-338N INOX 11,00mm IZ27528 KOMA TOOLS (IZAR)

BROCA CILÍNDRICA CORTA HSSE DIN-338N INOX 11,00mm IZ27528 KOMA TOOLS (IZAR). BROCA DE ACERO AL COBALTO PARA TALADRAR ACEROS <1300 N/mm² INOXIDABLES Y TITANIO

REF. 16591



Simple box
Unidades: 1

Master box
Unidades: 20



BROCA CILÍNDRICA CORTA HSSE DIN-338N INOX 12,00mm IZ27532 KOMA TOOLS (IZAR)

BROCA CILÍNDRICA CORTA HSSE DIN-338N INOX 12,00mm IZ27532 KOMA TOOLS (IZAR). BROCA DE ACERO AL COBALTO PARA TALADRAR ACEROS <1300 N/mm² INOXIDABLES Y TITANIO

REF. 16592



Simple box
Unidades: 1

Master box
Unidades: 20



BROCA CILÍNDRICA CORTA HSSE DIN-338N INOX 13,00mm IZ27535 KOMA TOOLS (IZAR)

BROCA CILÍNDRICA CORTA HSSE DIN-338N INOX 13,00mm IZ27535 KOMA TOOLS (IZAR). BROCA DE ACERO AL COBALTO PARA TALADRAR ACEROS <1300 N/mm² INOXIDABLES Y TITANIO

REF. 16593



 **Simple box**
Unidades: 1

 **Master box**
Unidades: 20



PACK CON 2 BROCAS CILÍNDRICAS CORTAS HSSE DIN-338N INOX 2,00mm IZ27442 KOMA TOOLS (IZAR)

PACK CON 2 BROCAS CILÍNDRICAS CORTAS HSSE DIN-338N INOX 2,00mm IZ27442 KOMA TOOLS (IZAR). BROCA DE ACERO AL COBALTO PARA TALADRAR ACEROS <1300 N/mm² INOXIDABLES Y TITANIO

REF. 16573



X2

 **Simple box**
Unidades: 1

 **Master box**
Unidades: 100



PACK CON 2 BROCAS CILÍNDRICAS CORTAS HSSE DIN-338N INOX 2,50mm IZ27443 KOMA TOOLS (IZAR)

PACK CON 2 BROCAS CILÍNDRICAS CORTAS HSSE DIN-338N INOX 2,50mm IZ27443 KOMA TOOLS (IZAR). BROCA DE ACERO AL COBALTO PARA TALADRAR ACEROS <1300 N/mm² INOXIDABLES Y TITANIO

REF. 16574



X2

 **Simple box**
Unidades: 1

 **Master box**
Unidades: 100



X2

PACK CON 2 BROCAS CILÍNDRICAS CORTAS HSSE DIN-338N INOX 3,00mm IZ27444 KOMA TOOLS (IZAR)

PACK CON 2 BROCAS CILÍNDRICAS CORTAS HSSE DIN-338N INOX 3,00mm IZ27444 KOMA TOOLS (IZAR). BROCA DE ACERO AL COBALTO PARA TALADRAR ACEROS <1300 N/mm² INOXIDABLES Y TITANIO

REF. 16575



Simple box
Unidades: 1

Master box
Unidades: 100



X2

PACK CON 2 BROCAS CILÍNDRICAS CORTAS HSSE DIN-338N INOX 3,25mm IZ27445 KOMA TOOLS (IZAR)

PACK CON 2 BROCAS CILÍNDRICAS CORTAS HSSE DIN-338N INOX 3,25mm IZ27445 KOMA TOOLS (IZAR). BROCA DE ACERO AL COBALTO PARA TALADRAR ACEROS <1300 N/mm² INOXIDABLES Y TITANIO

REF. 16576



Simple box
Unidades: 1

Master box
Unidades: 100



X2

PACK CON 2 BROCAS CILÍNDRICAS CORTAS HSSE DIN-338N INOX 3,50mm IZ27447 KOMA TOOLS (IZAR)

PACK CON 2 BROCAS CILÍNDRICAS CORTAS HSSE DIN-338N INOX 3,50mm IZ27447 KOMA TOOLS (IZAR). BROCA DE ACERO AL COBALTO PARA TALADRAR ACEROS <1300 N/mm² INOXIDABLES Y TITANIO

REF. 16577



Simple box
Unidades: 1

Master box
Unidades: 100



X2

PACK CON 2 BROCAS CILÍNDRICAS CORTAS HSSE DIN-338N INOX 4,00mm IZ27449 KOMA TOOLS (IZAR)

PACK CON 2 BROCAS CILÍNDRICAS CORTAS HSSE DIN-338N INOX 4,00mm IZ27449 KOMA TOOLS (IZAR). BROCA DE ACERO AL COBALTO PARA TALADRAR ACEROS <1300 N/mm² INOXIDABLES Y TITANIO

REF. 16578



Simple box
Unidades: 1

Master box
Unidades: 100



BROCAS METAL, JUEGO 6 PIEZAS. WORKPRO

JUEGO DE 6 BROCAS RECTIFICADAS PARA METAL, MATERIAL HSS4341. TAMAÑO DE LAS BROCAS: 2, 3, 4, 5, 6 Y 8 mm. WORKPRO

REF. 21156



Inner box
Unidades: 25

Master box
Unidades: 100



BROCAS METAL, JUEGO 8 PIEZAS. WORKPRO

JUEGO DE 8 BROCAS RECTIFICADAS PARA METAL HSS4341. TAMAÑO DE LAS BROCAS: 3, 4, 5, 6, 7, 8, 9 Y 10mm. WORKPRO

REF. 21157



Inner box
Unidades: 25

Master box
Unidades: 50



JUEGO DE 6 BROCAS A.R PARA METAL DE 2mm A 8mm MJ6 MOTA

JUEGO DE 6 BROCAS A.R PARA METAL DE 2mm A 8mm MJ6 (HSS: diámetros: 2/3/4/5/6/8mm) MOTA

REF. 39352



Inner box
Unidades: 10



Master box
Unidades: 50



JUEGO DE 8 BROCAS A.R PARA METAL DE 3mm A 10mm MJ8 MOTA

JUEGO DE 8 BROCAS A.R PARA METAL DE 3mm A 10mm MJ8 (HSS diámetros: 3/4/5/6/8/9/10mm) MOTA

REF. 39353



Inner box
Unidades: 10



Master box
Unidades: 50

x5



PACK 5 BROCAS CILINDRICAS ACERO RAPIDO DE 11mm M11 MOTA

PACK 5 BROCAS CILINDRICAS ACERO RAPIDO DE 11mm LARGO: 142mm M11 MOTA

REF. 39404



Inner box
Unidades: 5



BROCA ESCALONADA, JUEGO 3 PIEZAS HSS4241. WORKPRO

JUEGO DE 3 BROCAS ESCALONADAS MATERIAL HSS4241, TAMAÑOS: 1º CON 15 ESCALONES: Ø4, 6, 8, 10, 12, 14, 16, 18, 20, 22, 24, 26, 28, 30 Y 32 mm; 2º CON 9 ESCALONES: Ø4, 6, 8, 10, 12, 14, 16, 18 Y 20mm; 3º CON 9 ESCALONES: Ø4, 5, 6,7, 8, 9 10, 11 Y 12mm. WORKPRO

REF. 21155



Simple box
Unidades: 1

Master box
Unidades: 20

BROCA ESCALONADA HSS DE Ø4-20mm 2515000 WOLFCRAFT

BROCA ESCALONADA HSS DE Ø4-20mm 2515000 WOLFCRAFT



REF. 82595



Inner box
Unidades: 3

Master box
Unidades: 24

BROCA ESCALONADA HSS DE Ø8-35mm 2585000 WOLFCRAFT

BROCA ESCALONADA HSS DE Ø8-35mm 2585000 WOLFCRAFT



REF. 82596



Simple box
Unidades: 1

Master box
Unidades: 24



BROCA 3 PUNTAS PARA MADERA 3,00 x 64mm IZ28011 KOMA TOOLS (IZAR)

BROCA 3 PUNTAS PARA MADERA 3,00 x 64mm IZ28011 KOMA TOOLS (IZAR). BROCA PARA TALADRAR MADERAS BLANDAS CON PUNTA AUTOCENTRANTE

REF. 16651



Simple box
Unidades: 1

Master box
Unidades: 50



BROCA 3 PUNTAS PARA MADERA 4,00 x 75mm IZ28041 KOMA TOOLS (IZAR)

BROCA 3 PUNTAS PARA MADERA 4,00 x 75mm IZ28041 KOMA TOOLS (IZAR). BROCA PARA TALADRAR MADERAS BLANDAS CON PUNTA AUTOCENTRANTE

REF. 16652



Simple box
Unidades: 1

Master box
Unidades: 50



BROCA 3 PUNTAS PARA MADERA 5,00x 86mm IZ28043 KOMA TOOLS (IZAR)

BROCA 3 PUNTAS PARA MADERA 5,00x 86mm IZ28043 KOMA TOOLS (IZAR). BROCA PARA TALADRAR MADERAS BLANDAS CON PUNTA AUTOCENTRANTE

REF. 16653



Simple box
Unidades: 1

Master box
Unidades: 50



BROCA 3 PUNTAS PARA MADERA 6,00 x 97 mm IZ28044 KOMA TOOLS (IZAR)

BROCA 3 PUNTAS PARA MADERA 6,00 x 97mm IZ28044 KOMA TOOLS (IZAR). BROCA PARA TALADRAR MADERAS BLANDAS CON PUNTA AUTOCENTRANTE

REF. 16654



 **Simple box**
Unidades: 1

 **Master box**
Unidades: 50




BROCA 3 PUNTAS PARA MADERA 8,00 x 117mm IZ28045 KOMA TOOLS (IZAR)

BROCA 3 PUNTAS PARA MADERA 8,00 x 117mm IZ28045 KOMA TOOLS (IZAR). BROCA PARA TALADRAR MADERAS BLANDAS CON PUNTA AUTOCENTRANTE

REF. 16655



 **Simple box**
Unidades: 1

 **Master box**
Unidades: 25




BROCA 3 PUNTAS PARA MADERA 9,00 x 125mm IZ28067 KOMA TOOLS (IZAR)

BROCA 3 PUNTAS PARA MADERA 9,00 x 125mm IZ28067 KOMA TOOLS (IZAR). BROCA PARA TALADRAR MADERAS BLANDAS CON PUNTA AUTOCENTRANTE

REF. 16656



 **Simple box**
Unidades: 1

 **Master box**
Unidades: 25



BROCA 3 PUNTAS PARA MADERA 10,00 x 133mm IZ28085 KOMA TOOLS (IZAR)

BROCA 3 PUNTAS PARA MADERA 10,00 x 133mm IZ28085 KOMA TOOLS (IZAR). BROCA PARA TALADRAR MADERAS BLANDAS CON PUNTA AUTOCENTRANTE

REF. 16657



Simple box
Unidades: 1

Master box
Unidades: 25



BROCA 3 PUNTAS PARA MADERA 12,00 x 151mm IZ28087 KOMA TOOLS (IZAR)

BROCA 3 PUNTAS PARA MADERA 12,00 x 151mm IZ28087 KOMA TOOLS (IZAR). BROCA PARA TALADRAR MADERAS BLANDAS CON PUNTA AUTOCENTRANTE

REF. 16658



Simple box
Unidades: 1

Master box
Unidades: 25



BROCA 3 PUNTAS PARA MADERA 14,00 x 151mm IZ28090 KOMA TOOLS (IZAR)

BROCA 3 PUNTAS PARA MADERA 14,00 x 151mm IZ28090 KOMA TOOLS (IZAR). BROCA PARA TALADRAR MADERAS BLANDAS CON PUNTA AUTOCENTRANTE

REF. 16659



Simple box
Unidades: 1

Master box
Unidades: 25



BROCA 3 PUNTAS PARA MADERA 16,00 x 160mm IZ28091 KOMA TOOLS (IZAR)

BROCA 3 PUNTAS PARA MADERA 16,00 x 160mm IZ28091 KOMA TOOLS (IZAR). BROCA PARA TALADRAR MADERAS BLANDAS CON PUNTA AUTOCENTRANTE

REF. 16660



 **Simple box**
Unidades: 1

 **Master box**
Unidades: 25

BROCA DE TALADRO PARA MADERA Ø3,2-12mm 2498000 WOLFCRAFT

BROCA DE TALADRO PARA MADERA Ø3,2-12mm 2498000 WOLFCRAFT



REF. 82579



 **Inner box**
Unidades: 3

BROCA DE TALADRO PARA MADERA Ø3,5-5/9,5mm 2500000 WOLFCRAFT

BROCA DE TALADRO PARA MADERA Ø3,5-5/9,5mm 2500000 WOLFCRAFT



REF. 82580



 **Inner box**
Unidades: 3

 **Master box**
Unidades: 24



JUEGO DE 5 BROCAS PARA MADERA DE 4mm A 10mm MMJ5 MOTA

JUEGO DE 5 BROCAS PARA MADERA DE 4mm A 10mm MMJ5 (MADERA: diámetros: 4/5/6/8/10mm) MOTA

REF. 39354



Inner box
Unidades: 10



Master box
Unidades: 50



PACK 6 BROCAS ESPIRAL PARA MADERA 7108000 WOLFCRAFT

PACK 6 BROCAS ESPIRAL PARA MADERA; COMPUESTO DE Ø3,0-4,0-5,0-6,0-8,0-10,0mm; EN CAJA DESLIZANTE DE PLÁSTICO 2K WOLFCRAFT

REF. 82587



Simple box
Unidades: 1



Master box
Unidades: 108



JUEGO DE BROCAS ESPIRALES PARA MADERA CV DE 5 PIEZAS Ø4,10mm 8458000 WOLFCRAFT

JUEGO DE BROCAS ESPIRALES PARA MADERA CV DE 5 PIEZAS; PIEZAS EN EL JUEGO: 5 PIEZAS; DIÁMETRO DE LA BROCA: Ø4, 5, 6, 8, 10mm; VERSIÓN DE VÁSTAGO: VÁSTAGO REDONDO; PESO: 0,143kg 8458000 WOLFCRAFT

REF. 82840



Inner box
Unidades: 19



BROCA PLANA PARA MADERA 6,00 x 152mm IZ28092 KOMA TOOLS (IZAR)

BROCA PLANA PARA MADERA 6,00 x 152mm IZ28092 KOMA TOOLS (IZAR). BROCA FORMA PALA PARA TALADRAR MADERAS BLANDAS CON MANGO HEXAGONAL

REF. 16661



 **Simple box**
Unidades: 1

 **Master box**
Unidades: 20



BROCA PLANA PARA MADERA 8,00 x 152mm IZ28093 KOMA TOOLS (IZAR)

BROCA PLANA PARA MADERA 8,00 x 152mm IZ28093 KOMA TOOLS (IZAR). BROCA FORMA PALA PARA TALADRAR MADERAS BLANDAS CON MANGO HEXAGONAL

REF. 16662



 **Simple box**
Unidades: 1

 **Master box**
Unidades: 25



BROCA PLANA PARA MADERA 10,00 x 152mm IZ28103 KOMA TOOLS (IZAR)

BROCA PLANA PARA MADERA 10,00x152mm IZ28103 KOMA TOOLS (IZAR). BROCA FORMA PALA PARA TALADRAR MADERAS BLANDAS CON MANGO HEXAGONAL

REF. 16663



 **Simple box**
Unidades: 1

 **Master box**
Unidades: 25




BROCA PLANA PARA MADERA 12,00 x 152mm IZ28104 KOMA TOOLS (IZAR)

BROCA PLANA PARA MADERA 12,00 x 152mm IZ28104 KOMA TOOLS (IZAR). BROCA FORMA PALA PARA TALADRAR MADERAS BLANDAS CON MANGO HEXAGONAL

REF. 16664



 **Simple box**
Unidades: 1

 **Master box**
Unidades: 25




BROCA PLANA PARA MADERA 14,00 x 152mm IZ28105 KOMA TOOLS (IZAR)

BROCA PLANA PARA MADERA 14,00 x 152mm IZ28105 KOMA TOOLS (IZAR). BROCA FORMA PALA PARA TALADRAR MADERAS BLANDAS CON MANGO HEXAGONAL

REF. 16665



 **Simple box**
Unidades: 1

 **Master box**
Unidades: 25




BROCA PLANA PARA MADERA 16,00 x 152mm IZ28106 KOMA TOOLS (IZAR)

BROCA PLANA PARA MADERA 16,00x152mm IZ28106 KOMA TOOLS (IZAR). BROCA FORMA PALA PARA TALADRAR MADERAS BLANDAS CON MANGO HEXAGONAL

REF. 16666



 **Simple box**
Unidades: 1

 **Master box**
Unidades: 25



BROCA PLANA PARA MADERA 18,00 x 152mm IZ28107 KOMA TOOLS (IZAR)

BROCA PLANA PARA MADERA 18,00x152mm IZ28107 KOMA TOOLS (IZAR). BROCA FORMA PALA PARA TALADRAR MADERAS BLANDAS CON MANGO HEXAGONAL

REF. 16667



 **Simple box**
Unidades: 1

 **Master box**
Unidades: 25



BROCA PLANA PARA MADERA 20,00 x 152mm IZ28108 KOMA TOOLS (IZAR)

BROCA PLANA PARA MADERA 20,00 x 152mm IZ28108 KOMA TOOLS (IZAR). BROCA FORMA PALA PARA TALADRAR MADERAS BLANDAS CON MANGO HEXAGONAL

REF. 16668



 **Simple box**
Unidades: 1

 **Master box**
Unidades: 25



BROCA PLANA PARA MADERA 22,00 x 152mm IZ28109 KOMA TOOLS (IZAR)

BROCA PLANA PARA MADERA 22,00 x 152mm IZ28109 KOMA TOOLS (IZAR). BROCA FORMA PALA PARA TALADRAR MADERAS BLANDAS CON MANGO HEXAGONAL

REF. 16669



 **Simple box**
Unidades: 1

 **Master box**
Unidades: 25




BROCA PLANA PARA MADERA 24,00 x 152mm IZ28110 KOMA TOOLS (IZAR)

BROCA PLANA PARA MADERA 24,00x152mm IZ28110 KOMA TOOLS (IZAR). BROCA FORMA PALA PARA TALADRAR MADERAS BLANDAS CON MANGO HEXAGONAL

REF. 16670



 **Simple box**
Unidades: 1

 **Master box**
Unidades: 25




BROCA PLANA PARA MADERA 25,00 x 152mm IZ28111 KOMA TOOLS (IZAR)

BROCA PLANA PARA MADERA 25,00 x 152mm IZ28111 KOMA TOOLS (IZAR). BROCA FORMA PALA PARA TALADRAR MADERAS BLANDAS CON MANGO HEXAGONAL

REF. 16671



 **Simple box**
Unidades: 1

 **Master box**
Unidades: 25




BROCA PLANA PARA MADERA 26,00 x 152mm IZ28112 KOMA TOOLS (IZAR)

BROCA PLANA PARA MADERA 26,00 x 152mm IZ28112 KOMA TOOLS (IZAR). BROCA FORMA PALA PARA TALADRAR MADERAS BLANDAS CON MANGO HEXAGONAL

REF. 16672



 **Simple box**
Unidades: 1

 **Master box**
Unidades: 25



BROCA PLANA PARA MADERA 28,00 x152mm IZ28138 KOMA TOOLS (IZAR)

BROCA PLANA PARA MADERA 28,00 x 152mm IZ28138 KOMA TOOLS (IZAR). BROCA FORMA PALA PARA TALADRAR MADERAS BLANDAS CON MANGO HEXAGONAL

REF. 16673



Simple box
Unidades: 1

Master box
Unidades: 25



BROCA PLANA PARA MADERA 30,00 x 152mm IZ28157 KOMA TOOLS (IZAR)

BROCA PLANA PARA MADERA 30,00 x 152mm IZ28157 KOMA TOOLS (IZAR). BROCA FORMA PALA PARA TALADRAR MADERAS BLANDAS CON MANGO HEXAGONAL

REF. 16674



Simple box
Unidades: 1

Master box
Unidades: 25



BROCAS DE PALA, JUEGO 6 PIEZAS. WORKPRO

JUEGO DE 6 BROCAS DE PALA PARA MADERA. ACERO AL CARBONO, FILO FORJADO. TAMAÑOS: 10, 12, 16, 18, 20, 25. VÁSTAGO HEXAGONAL DE CAMBIO RÁPIDO DE 6 mm. WORKPRO

REF. 21158



Inner box
Unidades: 10

Master box
Unidades: 60



SOPORTE PARA BROCAS PARA PANEL PERFORADO WSS 6804000 WOLFCRAFT

SOPORTE PARA BROCAS PARA PANEL PERFORADO WSS 6804000 WOLFCRAFT SOPORTE PARA BROCAS PARA PANEL PERFORADO DEL SISTEMA DE TALLER. CON ESPACIO PARA 20 BROCAS DE Ø2-20mm DE CHAPA DE ACERO PINTADA. DIMENSIONES: 80x59x41mm (ancho/fondo/alto)

REF. 82857



Simple
box
Unidades: 1



JUEGO DE BROCAS FORSTNER, 2 PIEZAS 8728000 WOLFCRAFT

JUEGO DE BROCAS FORSTNER, 2 PIEZAS 8728000 WOLFCRAFT BROCA FORSTNER DE 35 Y 26mm, IDEAL PARA AGUJEROS DE BISAGRAS EN MADERA. PUNTA AUTOCORTANTE PARA PRECISIÓN EN TALADRADO. EFICIENTE EN MADERA BLANDA. DOS FILOS PRINCIPALES PARA AVANCE RÁPIDO Y MENOR CALOR. INCLUYE DISPOSITIVO DE MARCADO PARA PUNTOS DE PERFORACIÓN DE BISAGRAS.

REF. 82455



Simple
box
Unidades: 1



FRESA DE EMBUTIR CILÍNDRICA, LONGITUD TOTAL 53mm Ø26mm 3300000 WOLFCRAFT

FRESA DE EMBUTIR CILÍNDRICA, LONGITUD TOTAL 53mm Ø26mm 3300000 WOLFCRAFT

REF. 82585



Inner box
Unidades: 3



FRESA DE EMBUTIR CILÍNDRICA, LONGITUD TOTAL 53mm Ø35mm 3302000 WOLFCRAFT

FRESA DE EMBUTIR CILÍNDRICA, LONGITUD TOTAL 53mm Ø35mm 3302000 WOLFCRAFT

REF. 82586



Inner box
Unidades: 3



Master box
Unidades: 48



RECOGE POLVO PARA BROCA Ø4-8mm 2900000 WOLFCRAFT

RECOGE POLVO PARA BROCA Ø4-8mm 2900000 WOLFCRAFT

REF. 82588



Inner box
Unidades: 3



JUEGO DE ESCOFINA Y AVELLANADOR DE 5 PIEZAS 2540000 WOLFCRAFT

JUEGO DE ESCOFINA Y AVELLANADOR 5 PIEZAS; PIEZAS EN EL JUEGO: 5 PIEZAS; PESO: 0,143kg 2540000 WOLFCRAFT

REF. 82821



Inner box
Unidades: 3



JUEGO DE 3 PIEZAS DE AVELLANADORES WS, Ø6-12-16mm 2504000 WOLFCRAFT

JUEGO DE AVELLANADORES WS DE 3 PIEZAS, VÁSTAGO REDONDO; PIEZAS EN EL JUEGO: 3 PIEZAS; Ø6-12-16mm; ÁMBITO DE LAS HERRAMIENTAS: PARA TORNILLOS DE CABEZA AVELLANADA Ø3-8mm; PESO: 0,053kg 2504000 WOLFCRAFT

REF. 82820



Inner box
Unidades: 3



KIT DE INSTALACIONES DE CAJAS ELÉCTRICAS 5897000 WOLFCRAFT

KIT DE INSTALACIONES DE CAJAS ELÉCTRICAS 5897000 WOLFCRAFT JUEGO COMPLETO DE 3 PIEZAS PARA LA INSTALACIÓN DE CAJAS ELÉCTRICAS EN PLACAS DE YESO. CONTIENE UNA PLANTILLA DE MARCADO Y ALINEACIÓN, UNA SIERRA DE CORONA DE ACERO AL CARBONO DE Ø68mm Y UN AVELLANADOR PARA PLACAS DE YESO.

REF. 82866



Simple box
Unidades: 1



CORTAFRÍOS, JUEGO 3 PIEZAS. WORKPRO

JUEGO DE 3 CORTAFRÍOS. MEDIDAS 10x8x142mm, 13x10x152mm, 16x13x172mm ACERO AL CROMO VANADIO FORJADO. WORKPRO

REF. 21086



Inner box
Unidades: 6



Master box
Unidades: 24

CORTAFRÍOS 250x23x13mm 70916 RUBI



CORTAFRÍOS 250x23x13mm 70916 RUBI. FABRICADOS EN ACERO DE ALTA CALIDAD AL CROMO VANADIO (CR-VA), IDEAL PARA EL CORTE O RANURADO TANTO DE MATERIALES DE OBRA COMO DE METAL. REAFILABLES, DE ESTA FORMA EL USUARIO DISPONDRÁ DE UNA HERRAMIENTA DURADERA Y FIABLE. DURANTE EL PROCESO DE FABRICACIÓN DE LOS CORTAFRÍOS, SE LES APLICA UN TRATAMIENTO ESPECÍFICO EN LA CABEZA, EL FILO Y LA BOCA PARA MEJORAR SU RESISTENCIA. TODOS LOS CORTAFRÍOS HAN SIDO PERFECTAMENTE RECTIFICADOS Y AFILADOS PARA UN MAYOR RENDIMIENTO Y UN MENOR ESFUERZO DEL USUARIO. LONGITUD: 250mm

REF. 79602



Inner box
Unidades: 10

CORTAFRÍOS 300x23x13mm 70917 RUBI



CORTAFRÍOS 300x23x13mm 70917 RUBI. FABRICADOS EN ACERO DE ALTA CALIDAD AL CROMO VANADIO (CR-VA), IDEAL PARA EL CORTE O RANURADO TANTO DE MATERIALES DE OBRA COMO DE METAL. REAFILABLES, DE ESTA FORMA EL USUARIO DISPONDRÁ DE UNA HERRAMIENTA DURADERA Y FIABLE. DURANTE EL PROCESO DE FABRICACIÓN DE LOS CORTAFRÍOS, SE LES APLICA UN TRATAMIENTO ESPECÍFICO EN LA CABEZA, EL FILO Y LA BOCA PARA MEJORAR SU RESISTENCIA. TODOS LOS CORTAFRÍOS HAN SIDO PERFECTAMENTE RECTIFICADOS Y AFILADOS PARA UN MAYOR RENDIMIENTO Y UN MENOR ESFUERZO DEL USUARIO. LONGITUD: 300mm

REF. 79603



Inner box
Unidades: 10



CINCEL TIPO PALA AUTOAFILABLE SDS-PLUS: 250x40mm 2608690101 BOSCH

CINCEL TIPO PALA AUTOAFILABLE SDS-PLUS: 250x40mm 2608690101 BOSCH ALTA VELOCIDAD DE ELIMINACIÓN. EL CINCEL DE PALA SDS PLUS PROPORCIONA UNA ALTA VELOCIDAD DE ELIMINACIÓN DE MATERIAL EN MAMPOSTERÍA Y MORTERO

REF. 84813



Simple box
Unidades: 1



Master box
Unidades: 20



CINCEL PLANO 250mm TOTAL LARGO UTIL 190mm PUNTA 22mm WSC1422 MOTA

CINCEL PLANO 250mm TOTAL LARGO UTIL 190mm PUNTA 22mm WSC1422 MOTA

REF. 39437



 **Simple box**
Unidades: 1

 **Master box**
Unidades: 100



CINCEL DE PALA 250mm TOTAL LARGO UTIL 190mm PUNTA 40mm WSC1440 MOTA

CINCEL DE PALA 250mm TOTAL LARGO UTIL 190mm PUNTA 40mm WSC1440 MOTA

REF. 39438



 **Simple box**
Unidades: 1

 **Master box**
Unidades: 80




CINCEL PUNTA SDS+ 250mm TOTAL LARGO UTIL 190mm WSC1425 MOTA

CINCEL PUNTA SDS+ 250mm TOTAL LARGO UTIL 190mm WSC1425 MOTA

REF. 39439



 **Inner box**
Unidades: 50

 **Master box**
Unidades: 100



CINCEL GUBIA SDS+ 250mm TOTAL LARGO UTIL 190mm WSC1460 MOTA

CINCEL GUBIA SDS+ 250mm TOTAL LARGO UTIL 190mm WSC1460 MOTA

REF. 39440



Inner box
Unidades: 40



Master box
Unidades: 80



CINCEL DE ALBAÑIL FATMAX® CON PROTECTOR 25x300mm 4-18-332 STANLEY

CINCEL DE ALBAÑIL FATMAX® CON PROTECTOR 25x300mm. CUERPO DE ACERO CROMO VANADIO FORJADO EN UNA SOLA PIEZA PARA INCREMENTAR LA FUERZA Y LA DURABILIDAD. ENDURECIDO Y TEMPLADO PARA AUMENTAR LA DURABILIDAD Y LA SEGURIDAD. REVESTIMIENTO DE PINTURA AMARILLA PARA MEJOR VISIBILIDAD. IDEAL PARA CORTAR Y DAR FORMA AL ACERO, HIERRO FUNDIDO, COBRE, BRONCE, ALUMINIO, REMACHES. STANLEY


REF. 19308



Inner box
Unidades: 3



Master box
Unidades: 18



SET 3 CINCELES KOMA TOOLS

SET 3 CINCELES SDS +, CONTIENE UN CINCEL TIPO PALA, PLANO Y CINCEL PUNTA. KOMA TOOLS

REF. 08397



Simple box
Unidades: 1



Master box
Unidades: 15



Pallet
Unidades: 600



PACK 10 unid. HOJA DE SIERRA CARBONO 150mm PARA 39472 AS20 MOTA

PACK 10 unid. HOJA DE SIERRA CARBONO 150mm PARA 39472 AS20 MOTA

REF. 39727



Inner box
Unidades: 10



HOJA DE SIERRA BI METALICA 300mm 12" 18 DIENTES AS23 MOTA

HOJA DE SIERRA BI METALICA 300mm 12 18 DIENTES AS23 MOTA

REF. 39473



Inner box Unidades: 100 **Master box** Unidades: 1000



HOJA DE SIERRA BI METALICA 300mm 12" 24 DIENTES AS24 MOTA

HOJA DE SIERRA BI METALICA 300mm 12 24 DIENTES AS24 MOTA

REF. 39474



Inner box Unidades: 100 **Master box** Unidades: 1000



HOJA DE SIERRA BI METALICA 300mm 12" 32 DIENTES AS25 MOTA

HOJA DE SIERRA BI METALICA 300mm 12 32 DIENTES AS25 MOTA

REF. 39475



Inner box
Unidades: 100

HOJA DE SIERRA BIMETAL FLEXIBLE 24" PACK 5 unid. 803-324-5

HOJA DE SIERRA BIMETAL FLEXIBLE 24 PACK 5 unid. 803-324-5. HOJA BI-METAL INASTILLABLE CON DIENTES DE PRECISIÓN PARA TODO TIPO DE SERRADO. LA HOJA BI-METAL ESTÁ GARANTIZADA PARA MANTENER SU AFILADO DURANTE MUCHO TIEMPO. EMBALAJE: -50 SON 50 HOJAS VIENEN EN CAJA DE PLÁSTICO Y -5P SON 5 HOJAS EN UN EMBALAJE ESPECIAL CON ASA PARA COLGAR."



REF. 20438



Inner box
Unidades: 10

HOJA DE SIERRA BIMETAL FLEXIBLE 24" 803-324-50

HOJA DE SIERRA BIMETAL FLEXIBLE 24 803-324-50. HOJA BI-METAL INASTILLABLE CON DIENTES DE PRECISIÓN PARA TODO TIPO DE SERRADO. LA HOJA BI-METAL ESTÁ GARANTIZADA PARA MANTENER SU AFILADO DURANTE MUCHO TIEMPO."



REF. 20439



Inner box
Unidades: 50



SIERRA CIRCULAR PARA 08764 KOMA TOOLS

SIERRA CIRCULAR PARA 08764 DISCO DE ACERO Y DIENTES DE ALEACIÓN DE TUNGSTENO (TIPO HW) PARA CORTAR MADERA KOMA TOOLS

REF. 08720



Simple box
Unidades: 1

Master box
Unidades: 50



SIERRA CIRCULAR WIDIA Ø115mm 24 DIENTES CLP18 SC124 MOTA

SIERRA CIRCULAR WIDIA Ø115mm 24 DIENTES CLP18 SC124 (Ø115mm - 4 1/2 - 24 dientes MAX. RPM 10.000). DIENTES DE CARBURO TUNGSTENO. INCLUYE BUJES REDUCTORES PARA EJE. MOTA"

REF. 39550



Inner box
Unidades: 10

Master box
Unidades: 100



SIERRA CIRCULAR WIDIA Ø115mm 40 DIENTES CLP18 SC140 MOTA

SIERRA CIRCULAR WIDIA Ø115mm 40 DIENTES CLP18 SC140 (Ø115mm - 4 1/2 - 40 dientes MAX. RPM 1000). DIENTES DE CARBURO TUNGSTENO. INCLUYE BUJES REDUCTORES PARA EJE. MOTA"

REF. 39551



Inner box
Unidades: 10

Master box
Unidades: 100



SIERRA CIRCULAR WIDIA Ø180mm 24 DIENTES CLP18 SC724 MOTA

SIERRA CIRCULAR WIDIA Ø180mm 24 DIENTES CLP18 SC724 (Ø180mm - 4 1/2 - 24 dientes MAX. RPM 6400). DIENTES DE CARBURO TUNGSTENO. INCLUYE BUJES REDUCTORES PARA EJE. MOTA"

REF. 39552



Inner box
Unidades: 10



SIERRA CIRCULAR WIDIA Ø180mm 40 DIENTES CLP18 SC740 MOTA

SIERRA CIRCULAR WIDIA Ø180mm 40 DIENTES CLP18 SC740 DIENTES DE CARBURO TUNGSTENO. INCLUYE BUJES REDUCTORES PARA EJE. MOTA

REF. 39553



Inner box
Unidades: 10



Master box
Unidades: 50



SIERRA CIRCULAR WIDIA Ø180mm 60 DIENTES CLP18 SC760 MOTA

SIERRA CIRCULAR WIDIA Ø180mm 60 DIENTES CLP18 SC760 DIENTES DE CARBURO TUNGSTENO. INCLUYE BUJES REDUCTORES PARA EJE. MOTA

REF. 39554



Inner box
Unidades: 10



SIERRA CIRCULAR WIDIA Ø230mm 30 DIENTES CLP18 SC2330 MOTA

SIERRA CIRCULAR WIDIA Ø230mm 30 DIENTES CLP18 SC2330 DIENTES DE CARBURO TUNGSTENO. INCLUYE BUJES REDUCTORES PARA EJE. MOTA

REF. 39555



Inner box
Unidades: 5



Master box
Unidades: 20



SIERRA CIRCULAR WIDIA Ø230mm 48 DIENTES CLP18 SC2348 MOTA

SIERRA CIRCULAR WIDIA Ø230mm 48 DIENTES CLP18 SC2348 DIENTES DE CARBURO TUNGSTENO. INCLUYE BUJES REDUCTORES PARA EJE. MOTA

REF. 39556



Inner box
Unidades: 5



Master box
Unidades: 25



DISCO DE SIERRA CIRCULAR CT, 20 DIENTES Ø160mm 6733000 WOLFCRAFT

DISCO DE SIERRA CIRCULAR DE MANO CV, SERIE MARRÓN; CORTES RÁPIDOS Y BASTOS; DIÁMETRO DE TRABAJO: Ø160mm; ALOJAMIENTO DEL AGUJERO: 20mm; ANCHO DE CORTE: 2.4mm; NÚMERO DE FILOS: 20; VELOCIDAD MÁX. DE ROTACIÓN: 7.000 RPM; DISCO DE SIERRA CT CON DENTADO ALTERNADO Y BAJO NÚMERO DE DIENTES; PARA CORTES LONGITUDINALES Y TRANSVERSALES RÁPIDOS Y BASTOS EN MADERA Y TABLERO DE VIRUTAS; LARGA DURACIÓN; DIMENSIONES: Ø160mm; PESO: 0,275kg 6733000 WOLFCRAFT

REF. 82768



Simple
box
Unidades: 1



DISCO DE SIERRA CIRCULAR CT, 30 DIENTES Ø190mm 6735000 WOLFCRAFT

DISCO DE SIERRA CIRCULAR DE MANO CT, SERIE MARRÓN; CORTES RÁPIDOS Y BASTOS; DIÁMETRO DE TRABAJO: Ø190mm; ALOJAMIENTO DEL AGUJERO: 16mm; ANCHO DE CORTE: 2.4mm; NÚMERO DE FILOS: 30; VELOCIDAD MÁX. DE ROTACIÓN: 6.000 RPM; DISCO DE SIERRA CT CON DENTADO ALTERNADO Y BAJO NÚMERO DE DIENTES; PARA CORTES LONGITUDINALES Y TRANSVERSALES RÁPIDOS Y BASTOS EN MADERA Y TABLERO DE VIRUTAS; LARGA DURACIÓN; DIMENSIONES: Ø190mm; PESO: 0,385kg 6735000 WOLFCRAFT

REF. 82770



Simple
box
Unidades: 1



DISCO DE SIERRA CIRCULAR CT, 30 DIENTES Ø190mm 6736000 WOLFCRAFT

DISCO DE SIERRA CIRCULAR DE MANO CT, SERIE MARRÓN; CORTES RÁPIDOS Y BASTOS; DIÁMETRO DE TRABAJO: Ø190mm; ALOJAMIENTO DEL AGUJERO: 30mm; ANCHO DE CORTE: 2.4mm; NÚMERO DE FILOS: 30; VELOCIDAD MÁX. DE ROTACIÓN: 6.000 RPM; DISCO DE SIERRA CT CON DENTADO ALTERNADO Y BAJO NÚMERO DE DIENTES; PARA CORTES LONGITUDINALES Y TRANSVERSALES RÁPIDOS Y BASTOS EN MADERA Y TABLERO DE VIRUTAS; LARGA DURACIÓN; DIMENSIONES: Ø190mm; PESO: 0,385kg 6736000 WOLFCRAFT

REF. 82771



Simple
box
Unidades: 1



DISCO DE SIERRA CIRCULAR CT, 30 DIENTES Ø210mm 6737000 WOLFCRAFT

DISCO DE SIERRA CIRCULAR DE MANO CT, SERIE MARRÓN; CORTES RÁPIDOS Y BASTOS; DIÁMETRO DE TRABAJO: Ø210mm; ALOJAMIENTO DEL AGUJERO: 30mm; ANCHO DE CORTE: 2.4mm; NÚMERO DE FILOS: 30; VELOCIDAD MÁX. DE ROTACIÓN: 5.500 RPM; DISCO DE SIERRA CT CON DENTADO ALTERNADO Y BAJO NÚMERO DE DIENTES; PARA CORTES LONGITUDINALES Y TRANSVERSALES RÁPIDOS Y BASTOS EN MADERA Y TABLERO DE VIRUTAS; LARGA DURACIÓN; DIMENSIONES: Ø210mm; PESO: 0,47kg 6737000 WOLFCRAFT

REF. 82772



Simple
box
Unidades: 1



DISCO CORTE Ø165x20mm 18T (AC) DT1933-QZ DEWALT

DISCO CORTE Ø165x20mm 18T (AC) DT1933-QZ DEWALT. HOJAS DE CONSTRUCCIÓN EXTREMADAMENTE SÓLIDAS Y SÓLIDAS PARA LOS REQUISITOS MÁS EXIGENTES. DISEÑADO PARA EL CORTE RÁPIDO DE MADERAS NATURALES Y COMPOSITES, ASÍ COMO TAMBIÉN PARA MARCOS. IDEAL PARA RESULTADOS DE CORTE TRANSVERSALES Y LONGITUDINALES. DIÁMETRO: Ø165mm. DIÁMETRO INTERIOR: Ø20mm. GROSOR DEL PLATO: 1.5mm. ENTALLE: 2.4mm. NÚMERO DE DIENTES: 18. TIPO DE AFILADO: BISEL SUPERIOR ALTERNATIVO ÁNGULO DE PASO DEL DIENTE: 20°. NIVEL DE DESEMPEÑO: ESTÁNDAR

REF. 84568



Simple
box
Unidades: 1 Master box
Unidades: 50



DISCO CORTE Ø165x30mm 18T (AC) DT1936-QZ DEWALT

DISCO CORTE Ø165x30mm 18T (AC) DT1936-QZ DEWALT. HOJAS DE CONSTRUCCIÓN EXTREMADAMENTE SÓLIDAS PARA LOS REQUISITOS MÁS EXIGENTES. DISEÑADO PARA EL CORTE RÁPIDO DE MADERAS NATURALES Y COMPOSITES, ASÍ COMO TAMBIÉN PARA MARCOS IDEAL PARA RESULTADOS DE CORTE TRANSVERSALES Y LONGITUDINALES. DIÁMETRO: Ø165mm. DIÁMETRO INTERIOR: Ø30mm. GROSOR DEL PLATO: 1.5mm. ENTALLE: 2.4mm. NÚMERO DE DIENTE: 18. TIPO DE AFILADO: BISEL SUPERIOR ALTERNATIVO ÁNGULO DE PASO DEL DIENTE: 20°. NIVEL DE DESEMPEÑO: ESTÁNDAR

REF. 84569



Simple
box
Unidades: 1 Master box
Unidades: 50



HOJAS SIERRA CALAR, JUEGO 5 PIEZAS T101A0 MADERA. WORKPRO

JUEGO DE 5 HOJAS DE SIERRA DE CALAR T101A0 CR-V PARA MADERA, VÁSTAGO EN T. WORKPRO

REF. 21159



Inner box
Unidades: 25



Master box
Unidades: 250



HOJAS SIERRA CALAR, JUEGO 5 PIEZAS T118BF METAL. WORKPRO

JUEGO DE 5 HOJAS DE SIERRA DE CALAR PARA METAL, BIMETÁLICA, VÁSTAGO EN T118BF. DIENTES HSS + CUERPO HCS, DIENTES LATERALES FRESADOS. WORKPRO

REF. 21160



Inner box
Unidades: 25



Master box
Unidades: 250



HOJAS SIERRA CALAR, JUEGO 5 PIEZAS, MADERA Y METAL. WORKPRO

JUEGO DE 5 HOJAS DE SIERRA DE CALAR MIXTO, PARA MADERA Y METAL. 1 HOJA DE 75mm x 12T MADERA CORTE CURVO; 1 HOJA 100mm x 6T MADERA CORTE RÁPIDO; 1 HOJA DE 100mm x 10 T MADERA CORTE FINO; 1 HOJA 75mm x 21T HSS METAL; 1 HOJA HSS DE 100mm x 8T ALUMINIO. WORKPRO

REF. 21161



Inner box
Unidades: 10



Master box
Unidades: 250



SET 5 HOJAS PARA SIERRA DE CALAR 08705 Y REF: 08754 KOMA TOOLS

SET 5 HOJAS PARA SIERRA DE CALAR 08705 Y REF: 08754 3 x MADERA HCS 12TPI - 2 x METAL HSS 21TPI KOMA TOOLS

REF. 08732



Inner box
Unidades: 50



Master box
Unidades: 200



SET DE 10 HOJAS DE SIERRA DE CALAR PARA MADERA DT2290-QZ DEWALT

SET DE 10 HOJAS DE SIERRA DE CALAR PARA MADERA DT2290-QZ DEWALT. JUEGO DE 10 HOJAS DE SIERRA CALAR PARA MADERA DT2165 x 2, DT2050 x 1, DT2168 x 1, DT2177 x 2, DT2166 x 2, DT2075 x 2 (EQUIVALENTES BOSCH T101B, T119BO, T101AO, T111C, T144D, T144DP)

REF. 84565



Simple
box
Unidades: 1



Master box
Unidades: 100



SET DE 10 HOJAS DE SIERRA DE CALAR PARA METAL DT2292-QZ DEWALT

SET DE 10 HOJAS DE SIERRA DE CALAR PARA METAL DT2292-QZ DEWALT. JUEGO DE 10 HOJAS DE SIERRA DE CALAR PARA METAL DT2160 x 3, DT2172 x 2, DT2054 x 1, DT2161 x 2, DT2163 x 2 (EQUIVALENTES BOSCH T118A, T118G, T118EOF, T118B, T127D) ADECUADO PARA CORTE DE METALES

REF. 84566



Simple
box
Unidades: 1



Master box
Unidades: 100




SET DE 10 HOJAS DE SIERRA DE CALAR PARA MADERA Y METAL DT2294-QZ DEWALT

SET DE 10 HOJAS DE SIERRA DE CALAR PARA MADERA Y METAL DT2294-QZ DEWALT. JUEGO DE 10 HOJAS DE SIERRA CALAR CON 5 PARA MADERA Y 5 PARA METAL DT2165 x 2, DT2050 x 2, DT2163 x 2, DT2177 x 2, DT2160 x 2 (EQUIVALENTES BOSCH T101B, T119BO, T127D, T111C, T118A) ADECUADO PARA CORTE DE MADERA Y METAL

REF. 84567



 **Simple box**
Unidades: 1

 **Master box**
Unidades: 100




SET DE 5 HOJAS DE SIERRA T 144 D: SPEED WOOD 2608630040 BOSCH

SET DE 5 HOJAS DE SIERRA T 144 D: SPEED WOOD 2608630040 BOSCH EL MATERIAL DE ACERO CON ALTO CONTENIDO DE CARBONO CORTA MADERA BLANDA Y MATERIALES NO ABRASIVOS PARA TRABAJOS EN MADERA. COMPATIBLE CON TODAS LAS SIERRAS DE CALAR CON VÁSTAGO DE INSERCIÓN EN T.

REF. 84814



 **Inner box**
Unidades: 10

 **Master box**
Unidades: 100



PACK 2 HOJAS DE SIERRA DE CALAR VÁSTAGO EN T/HCS 2311000 WOLFCRAFT

PACK 2 HOJAS DE SIERRA DE CALAR VÁSTAGO EN T/HCS PARA MADERA DURA, PLANCHAS DE VIRUTAS, TABLEROS DE MADERA ESTRATIFICADA, PLÁSTICO/CORTE RÁPIDO Y BASTO WOLFCRAFT

REF. 82529



 **Inner box**
Unidades: 5



PACK 3 HOJAS DE SIERRA DE CALAR VÁSTAGO EN T/HCS 2379000 WOLFCRAFT

PACK 3 HOJAS DE SIERRA DE CALAR VÁSTAGO EN T/HCS SET PARA LAMINADO, ENTARIMADO, PLANCHAS DE VIRUTAS RECUBIERTAS DE PLÁSTICO. 2 x CORTE LIMPIO Y FINO. 1 x CORTE CURVADO WOLFCRAFT

REF. 82530



 **Inner box**
Unidades: 10

PACK 2 HOJAS DE SIERRA DE CALAR VÁSTAGO EN T/HCS 75mm 2310000 WOLFCRAFT

PACK 2 HOJAS DE SIERRA DE CALAR VÁSTAGO EN T/HCS 75mm. USO: MADERA DURA, MADERA CONTRACHAPADA, VIGAS DE MADERA. CORTE RÁPIDO Y MUY BASTO. WOLFCRAFT



REF. 82603



Inner box
Unidades: 5



Master box
Unidades: 110

PACK 2 HOJAS DE SIERRA DE CALAR VÁSTAGO EN T/HSS 75mm. 2315000 WOLFCRAFT

PACK 2 HOJAS DE SIERRA DE CALAR VÁSTAGO EN T/HSS 75mm. USO: TARIMA PARA TERRAZAS, MADERA CONTRACHAPADA, ENCIMERAS DE COCINA, ENTARIMADO, PLÁSTICOS. CORTE LIMPIO Y FINO. WOLFCRAFT



REF. 82604



Inner box
Unidades: 5



Master box
Unidades: 160

PACK 2 HOJAS DE SIERRA DE CALAR VÁSTAGO EN T/HSS 50mm. 2317000 WOLFCRAFT

PACK 2 HOJAS DE SIERRA DE CALAR VÁSTAGO EN T/HSS 50mm. USO: CHAPAS DE ACERO DE 3-6mm. ALUMINIO. CORTE FINO. WOLFCRAFT



REF. 82605



Inner box
Unidades: 5

PACK 2 HOJAS DE SIERRA DE CALAR VÁSTAGO EN T/HCS 75mm. 2381000 WOLFCRAFT

PACK 2 HOJAS DE SIERRA DE CALAR VÁSTAGO EN T/HCS 75mm. LAMINADO, PLANCHAS DE VIRUTA, MADERA BLANDA, MDF, PLÁSTICO. CORTE LIMPIO. WOLFCRAFT



REF. 82606



Inner box
Unidades: 5

PACK 2 HOJAS DE SIERRA DE CALAR VÁSTAGO EN T/HCS 50mm. 2383000 WOLFCRAFT



PACK 2 HOJAS DE SIERRA DE CALAR VÁSTAGO EN T/HCS 50mm. USO: MADERA CONTRACHAPADA, TABLEROS DE MADERA ESTRATIFICADA, LAMINADO, PLANCHAS DE VIRUTAS RECUBIERTAS DE PLÁSTICO, ENTARIMADO. CORTE CURVADO LIMPIO. WOLFCRAFT

REF. 82607



 **Inner box**
Unidades: 5

PACK 2 HOJAS DE SIERRA DE CALAR VÁSTAGO EN T/HCS 93mm. 3543000 WOLFCRAFT



PACK 2 HOJAS DE SIERRA DE CALAR VÁSTAGO EN T/HCS 93mm. USO: MADERA BLANDA, PLANCHAS DE VIRUTAS, TABLEROS DE MADERA ESTRATIFICADA, MDF, VIGAS DE MADERA. CORTES RÁPIDOS Y LIMPIOS. WOLFCRAFT

REF. 82608



 **Inner box**
Unidades: 5

PACK 2 HOJAS DE SIERRA DE CALAR VÁSTAGO EN T/HCS 90mm. 3547000 WOLFCRAFT



PACK 2 HOJAS DE SIERRA DE CALAR VÁSTAGO EN T/HCS 90mm. USO: PLANCHAS DE COCINA, VIGAS DE MADERA, TABLEROS DE MADERA ESTRATIFICADA, MDF. CORTES RÁPIDOS Y LIMPIOS. COMPATIBLE CON MULTISIERRA BOSCH Y KRESS. WOLFCRAFT

REF. 82609



 **Inner box**
Unidades: 5

PACK 2 HOJAS DE SIERRA DE CALAR VÁSTAGO EN T/HCS 75mm. POS.DIENTES OPUESTO 3551000 WOLFCRAFT



PACK 2 HOJAS DE SIERRA DE CALAR VÁSTAGO EN T/HCS 75mm. POS.DIENTES OPUESTO. USO: MADERA BLANDA, PLANCHAS DE VIRUTAS, PLANCHAS DE MADERA Y DE VIRUTAS RECUBIERTAS DE PLÁSTICO, LAMINADO, MDF. CORTE LIMPIO Y FINO. WOLFCRAFT

REF. 82610



 **Inner box**
Unidades: 5

PACK 2 HOJAS DE SIERRA DE CALAR VÁSTAGO EN U/HCS 75mm. 2301000 WOLFCRAFT



PACK 2 HOJAS DE SIERRA DE CALAR VÁSTAGO EN U/HCS 75mm. USO: MADERA DURA, PLANCHAS DE VIRUTAS, TABLEROS DE MADERA ESTRATIFICADA, PLÁSTICO. CORTE RÁPIDO Y BASTO. WOLFCRAFT

REF. 82612



Inner box
Unidades: 5



Master box
Unidades: 50

PACK 2 HOJAS DE SIERRA DE CALAR VÁSTAGO EN U/HSS 52mm. 2308000 WOLFCRAFT



PACK 2 HOJAS DE SIERRA DE CALAR VÁSTAGO EN U/HSS 52mm. USO: CHAPAS DE ACERO 1-3mm, METALES NO FÉRREOS. CORTE FINO. WOLFCRAFT

REF. 82613



Inner box
Unidades: 5



Master box
Unidades: 295

PACK 2 HOJAS DE SIERRA DE CALAR VÁSTAGO EN U/HCS 81mm. 2371000 WOLFCRAFT



PACK 2 HOJAS DE SIERRA DE CALAR VÁSTAGO EN U/HCS 81mm. USO: LAMINADO, PLANCHAS DE VIRUTAS, MADERA BLANDA, MDF, PLÁSTICO. CORTE LIMPIO. WOLFCRAFT

REF. 82614



Inner box
Unidades: 5

PACK 2 HOJAS DE SIERRA DE CALAR VÁSTAGO EN U/HCS 75mm. POS.SENTIDO OPUESTO 3541000 WOLFCRAFT



PACK 2 HOJAS DE SIERRA DE CALAR VÁSTAGO EN U/HCS 75mm. POSICIÓN DE DIENTES EN SENTIDO OPUESTO. USO: MADERA BLANDA, PLANCHAS DE VIRUTAS, PLANCHAS DE MADERA Y DE VIRUTAS RECUBIERTAS DE PLÁSTICO, LAMINADO, MDF . CORTE LIMPIO Y FINO. WOLFCRAFT

REF. 82615



Inner box
Unidades: 5



Master box
Unidades: 160



ESTUCHE HOJAS DE SIERRA PARA BOSCH. 8630000 WOLFCRAFT

ESTUCHE HOJAS DE SIERRA PARA BOSCH. CONTENIDO: 8 x MADERA, CORTE MUY BASTO, CURVO, LIMPIO. 1 x METAL BLANDO, CORTE BASTO. 1 x HOJA DE ACERO INOXIDABLE. WOLFCRAFT

REF. 82611



Inner box
Unidades: 8



Master box
Unidades: 80



JUEGO DE 10 HOJAS DE SIERRA DE CALAR, VÁSTAGO EN T 8430000 WOLFCRAFT

JUEGO DE 10 HOJAS DE SIERRA DE CALAR, VÁSTAGO EN T; PIEZAS EN EL JUEGO: 10 PIEZAS; PESO: 0,07kg 8430000 WOLFCRAFT

REF. 82833



Simple
box
Unidades: 1



KIT 6 HOJAS DE SIERRA DE SABLE RECAMBIO PARA 08776 KOMA TOOLS

KIT 6 HOJAS DE SIERRA DE SABLE RECAMBIO PARA 08776 KOMA TOOLS

REF. 08777



Inner box
Unidades: 25



Master box
Unidades: 100



PACK 2 HOJAS DE SIERRA DE SABLE 15,2cm CORTE FINO Y RECTO STA21172-XJ STANLEY

PACK 2 HOJAS DE SIERRA DE SABLE 15,2cm HCS CORTE FINO Y RECTO STA21172-XJ STANLEY. 2 HOJAS PARA SIERRA DE SABLE HCS CORTE FINO Y RECTO EN MADERA Y PLÁSTICO

REF. 84475



Inner box
Unidades: 5



PACK 2 HOJAS DE SIERRA DE SABLE 30,5cm CORTE GRUESO Y RECTO STA21252-XJ STANLEY

PACK 2 HOJAS DE SIERRA DE SABLE 30,5cm HCS CORTE GRUESO Y RECTO STA21252-XJ STANLEY. 2 HOJAS PARA SIERRA DE SABLE HCS CORTE GRUESO Y RECTO EN MADERA Y PLÁSTICO

REF. 84476



Inner box
Unidades: 6



PACK 2 HOJAS DE SIERRA DE SABLE 22,8cm CORTE GRUESO Y RECTO STA21232-XJ STANLEY

PACK 2 HOJAS DE SIERRA DE SABLE 22,8cm CORTE GRUESO Y RECTO STA21232-XJ STANLEY. 2 HOJAS PARA SIERRA DE SABLE HCS CORTE GRUESO Y RECTO EN MADERA

REF. 84477



Inner box
Unidades: 6



PACK 2 HOJAS DE SIERRA DE SABLE 24cm CORTE BASTO STA21182-XJ STANLEY

PACK 2 HOJAS DE SIERRA DE SABLE 24cm HCS CORTE BASTO STA21182-XJ STANLEY. 2 HOJAS PARA SIERRA DE SABLE HCS CORTE BASTO PARA CORTE DE RAMAS

REF. 84478



Inner box
Unidades: 6



PACK 2 HOJAS DE SIERRA DE SABLE 15,2cm CORTE FINO STA21192-XJ STANLEY

PACK 2 HOJAS DE SIERRA DE SABLE 15,2cm CORTE FINO STA21192-XJ STANLEY. 2 HOJAS PARA SIERRA DE SABLE CORTE FINO PARA MADERA Y MADERA CON CLAVOS

REF. 84479



Inner box
Unidades: 6



PACK 2 HOJAS DE SIERRA DE SABLE 15,2cm HORMIGÓN Y HORMIGÓN CELULAR STA24082-XJ STANLEY

PACK 2 HOJAS DE SIERRA DE SABLE 15,2cm HORMIGÓN Y HORMIGÓN CELULAR STA24082-XJ STANLEY. 2 HOJAS PARA SIERRA DE SABLE HORMIGÓN Y HORMIGÓN CELULAR

REF. 84480



Simple box
Unidades: 1



PACK 2 HOJAS DE SIERRA DE SABLE 15,2cm METAL FINO STA22132-XJ STANLEY

PACK 2 HOJAS DE SIERRA DE SABLE 15,2cm HSS METAL FINO STA22132-XJ STANLEY. 2 HOJAS PARA SIERRA DE SABLE HSS PARA METAL FINO

REF. 84481



Inner box
Unidades: 6



PACK 2 HOJAS DE SIERRA DE SABLE 22,8cm BIMETÁLICAS METAL GRUESO STA22142-XJ STANLEY

PACK 2 HOJAS DE SIERRA DE SABLE 22,8cm BIMETÁLICAS METAL GRUESO STA22142-XJ STANLEY. 2 HOJAS PARA SIERRA DE SABLE BIMETÁLICAS PARA METAL GRUESO

REF. 84482



Inner box
Unidades: 6



PACK 2 HOJAS DE SIERRA DE SABLE BIM, METAL, FINO, LONGITUD 230mm 2292000 WOLFCRAFT

PACK 2 HOJAS DE SIERRA DE SABLE BIM, METAL, FINO, LONGITUD 230mm 2292000 WOLFCRAFT HOJA DE SIERRA DE SABLE BIM ADECUADO PARA MATERIALES COMO ALUMINIO, METAL NO FÉRREO Y TUBERÍA DE FUNDICIÓN. CON CALIDADES DE CORTES ENRASADOS Y FINOS. PROFUNDIDAD DE CORTE DE 2-8mm CON LONGITUDES DE TRABAJO DE 210mm. MUY FLEXIBLE.

REF. 82845



Simple box
Unidades: 1

PACK 2 HOJAS DE SIERRA DE SABLE CV, MADERA, BASTO, LONGITUD 240mm 2289000 WOLFCRAFT



PACK 2 HOJAS DE SIERRA DE SABLE CV, MADERA, BASTO, LONGITUD 240mm 2289000 WOLFCRAFT HOJA DE SIERRA DE SABLE CV ADECUADO PARA MADERA BLANDA Y PODAS. CON CORTES RAPIDOS Y MUY BASTOS, DIENTES ESPECIALMENTE AFILADOS CON UNA PROFUNDIDAD DE CORTE DE 20-190mm

REF. 82846



Simple
box
Unidades: 1

PACK 2 HOJAS DE SIERRA DE SABLE BIM, METAL, FINO, LONGITUD 150mm 2298000 WOLFCRAFT



PACK 2 HOJAS DE SIERRA DE SABLE BIM, METAL, FINO, LONGITUD 150mm 2298000 WOLFCRAFT HOJA DE SIERRA DE SABLE BIM ADECUADO PERFECTAMENTE PARA CHAPA Y METAL NO FÉRREO CON CALIDADES DE CORTES ENRASADOS Y FINOS. CON PROFUNDIDAD DE CORTE 1-3mm LONGITUD DE TRABAJO 130mm

REF. 82847



Simple
box
Unidades: 1

PACK 2 HOJAS DE SIERRA DE SABLE CV, MADERA, PLÁSTICO, LONGITUD 300mm 2296000 WOLFCRAFT



PACK 2 HOJAS DE SIERRA DE SABLE CV, MADERA, PLÁSTICO, LONGITUD 300mm 2296000 WOLFCRAFT HOJA DE SIERRA DE SABLE CV ADECUADO PERFECTAMENTE PARA MADERA BLANDA Y PLÁSTICO. CON CORTES RAPIDOS Y FINOS PROFUNDIDAD DE CORTE 10-250mm.

REF. 82848



Simple
box
Unidades: 1

PACK 2 HOJAS DE SIERRA DE SABLE CV, MADERA, CURVO, LONGITUD 150mm 2290000 WOLFCRAFT



PACK 2 HOJAS DE SIERRA DE SABLE CV, MADERA, CURVO, LONGITUD 150mm 2290000 WOLFCRAFT HOJA DE SIERRA DE SABLE CV ADECUADO PERFECTAMENTE PARA MADERA BLANDA Y PLÁSTICO. CON CORTES CURVOS RAPIDOS Y FINOS. PROFUNDIDAD DE CORTE 10-100mm.

REF. 82849



Simple
box
Unidades: 1

PACK 2 HOJAS DE SIERRA DE SABLE CV, MADERA, BASTO, LONGITUD 230mm 2295000 WOLFCRAFT



PACK 2 HOJAS DE SIERRA DE SABLE CV, MADERA, BASTO, LONGITUD 230mm 2295000 WOLFCRAFT HOJA DE SIERRA DE SABLE CV ADECUADO PERFECTAMENTE PARA VIGAS DE MADERA Y PODAS. CON CORTES RÁPIDOS Y BASTOS. PROFUNDIDAD DE CORTE DE 10-180mm

REF. 82850



Simple
box
Unidades: 1

PACK 3 HOJAS DE SIERRA DE SABLE 8437000 WOLFCRAFT



PACK 3 HOJAS DE SIERRA DE SABLE 8437000 WOLFCRAFT PACK 3 HOJAS DE SIERRA DE SABLE ADECUADO PERFECTAMENTE PARA MADERA, VIGAS DE MADERA, PODAS, PLÁSTICO, CHAPA, METAL NO FÉRREO. COMPUESTO POR LO SIGUIENTE: 1 HOJA DE SIERRA DE SABLE CV, PROFUNDIDAD DE CORTE 5-100mm, CORTE FINO, DISTANCIA ENTRE DIENTES DE 2,5cm 1 HOJA DE SIERRA DE SABLE CV, PROFUNDIDAD DE CORTE 20-180mm, CORTE MUY BASTO, DISTANCIA ENTRE DIENTES DE 8,5mm 1 HOJA DE SIERRA DE SABLE HSS, PROFUNDIDAD DE CORTE 1-3mm, CORTE FINO Y RECTO, DISTANCIA ENTRE DIENTES DE 1,4mm

REF. 82851



Simple
box
Unidades: 1



KIT 17 ACCESORIOS PARA HERRAMIENTA MULTIFUNCIONAL 08765 KOMA TOOLS

KIT 17 ACCESORIOS PARA HERRAMIENTA MULTIFUNCIONAL 08765 INCLUYE: 1 SIERRA RADIAL + 2 SIERRAS PARA MADERA + 1 SIERRA PARA METAL + 1 RASCADOR RÍGIDO + 1 RASCADOR FLEXIBLE + 1 SOPORTE LIJADORA DELTA 80mm + 10 PAPEL DE LIJA 80mm (4xP60 + 3xP80 + 3xP120) KOMA TOOLS

REF. 08775



Inner box
Unidades: 10



Master box
Unidades: 40



Pallet
Unidades: 640



SIERRA DE INMERSIÓN "PRO" HCS, 28mm 3990000 WOLFCRAFT

SIERRA DE INMERSIÓN "PRO" HCS, ENGANCHE UNIVERSAL; ANCHO DE TRABAJO: 28mm; PESO: 0,045kg 3990000 WOLFCRAFT"

REF. 82830



Inner box
Unidades: 5



DISCO EXTRAFINO INOX STANDARD, Ø125x1x22,23 mm

DISCO EXTRAFINO INOX STANDARD, Ø125x1x22,23 mm. A60TBF-4I. CORTE DE ACERO INOXIDABLE, ACERO, HIERRO Y MATERIALES FERROSOS. GRAN VELOCIDAD DE CORTE Y CALIDAD DE ACABADO.

REF. 82627



Inner box
Unidades: 50



DISCO EXTRAFINO INOX STANDARD, PACK 10 UNDS, Ø115x1x22,23 mm

DISCO EXTRAFINO INOX STANDARD, PACK 10 UNDS, Ø115x1x22,23 mm. WA60TBF-41. CORTE DE ACERO INOXIDABLE, ACERO, HIERRO Y MATERIALES FERROSOS. GRAN VELOCIDAD DE CORTE Y CALIDAD DE ACABADO.

REF. 82625



Inner box
Unidades: 20



Master box
Unidades: 40



DISCO FÓRMULA INTERCOOLER H12, Ø230 mm

DISCO FÓRMULA INTERCOOLER Ø230 mm, RPM 13300. PARA EL CORTE DE HORMIGÓN, LADRILLO, GRES, TEJAS Y TERRAZO, GRANITO, LOSETAS. APTO PARA TODO TIPO DE MATERIALES DE CONSTRUCCIÓN DE DUREZA BAJA, MEDIA Y MEDIA-ALTA. SEGMENTO DE ALTURA DE 12mm PARA CONSEGUIR UN MAYOR RENDIMIENTO, SEGMENTO ALMENADO PARA UN MEJOR CORTE. LOS AGUJEROS PERMITEN UNA MAYOR REFRIGERACIÓN DEL DISCO.

REF. 82624



Inner box
Unidades: 1



DISCO EXTRAFINO INOX STANDARD, Ø115x1x22,23 mm

DISCO EXTRAFINO INOX STANDARD, Ø115x1x22,23 mm. A60TBF-41. CORTE DE ACERO INOXIDABLE, ACERO, HIERRO Y MATERIALES FERROSOS. GRAN VELOCIDAD DE CORTE Y CALIDAD DE ACABADO.

REF. 82626



Inner box
Unidades: 50



DISCO UNIVERSAL BÁSICO Ø115 mm

DISCO UNIVERSAL BÁSICO Ø115 mm, RPM 13300. GENERAL DE CONSTRUCCIÓN, LOSETAS, BLOQUES DE HORMIGÓN, LADRILLO, TEJAS. PARA AMOLADORA ANGULAR Y TRONZADORA DE MUELA.

REF. 82430



Simple
box
Unidades: 1



DISCO UNIVERSAL BÁSICO Ø125 mm

DISCO UNIVERSAL BÁSICO Ø125 mm, RPM 12250. GENERAL DE CONSTRUCCIÓN, LOSETAS, BLOQUES DE HORMIGÓN, LADRILLO, TEJAS. PARA AMOLADORA ANGULAR Y TRONZADORA DE MUELA.

REF. 82431



Simple
box
Unidades: 1



DISCO UNIVERSAL BASICO Ø230 mm H7

DISCO UNIVERSAL BÁSICO Ø230 mm, H7 RPM 6650. GENERAL DE CONSTRUCCIÓN, LOSETAS, BLOQUES DE HORMIGÓN, LADRILLO, TEJAS. PARA AMOLADORA ANGULAR Y TRONZADORA DE MUELA.

REF. 82432



Simple
box
Unidades: 1



DISCO TURBO PROFESIONAL Ø230 mm H7

DISCO TURBO PROFESIONAL DE ALTO RENDIMIENTO Ø230 mm, H7, RPM 6650. PARA MATERIALES GENERALES DE OBRA, GRES, PIEDRA ARTIFICIAL. BUEN ACABADO DE CORTE EN MATERIALES DELICADOS. EL DISCO CON SEGMENTO TURBO PERMITE UNA RÁPIDA REFRIGERACIÓN DEL DISCO DESDE EL INICIO DE SU VIDA. DISCO PARA CORTES DE MATERIALES DE DUREZA MEDIA Y MEDIA BAJA.

REF. 82435



Simple
box
Unidades: 1



DISCO TURBO PROFESIONAL Ø115 mm

DISCO TURBO PROFESIONAL DE ALTO RENDIMIENTO Ø115 mm, RPM 13300. PARA MATERIALES GENERALES DE OBRA, GRES, PIEDRA ARTIFICIAL. BUEN ACABADO DE CORTE EN MATERIALES DELICADOS. EL DISCO CON SEGMENTO TURBO PERMITE UNA RÁPIDA REFRIGERACIÓN DEL DISCO DESDE EL INICIO DE SU VIDA. DISCO PARA CORTES DE MATERIALES DE DUREZA MEDIA Y MEDIA BAJA.

REF. 82433



Simple
box
Unidades: 1



DISCO CORTE Y DESBASTE PORCELANICO PRO Ø115 mm

DISCO CORTE Y DESBASTE DE PORCELÁNICO PRO Ø115 mm, RPM 13300. PARA PORCELANATO, FERROGRES, GRANITO, PIZARRA Y TERRAZO. CORONA DIAMANTADA DE 10 mm Y RECUBRIMIENTO DIAMANTADO DE OTROS 10 mm EN UNA CARA DEL DISCO. PERMITE REPASAR Y ACHAFLANAR LOS CANTOS PARA OBTENER UN ACABADO PERFECTO.

REF. 82040



Simple
box
Unidades: 1



DISCO SPEDD PORCELANICO PRO H10 mm, Ø125 mm

DISCO SPEDD PORCELANICO PRO H 10 Ø125 mm, RPM 12250. PARA CORTE DE PORCELÁNICO, CERÁMICA VITRIFICADA, GRES, GRANITO. CORONA DIAMANTADA DE 10 mm DE ALTURA, PERMITE UN ALTO RENDIMIENTO, PERMITE RECTIFICAR Y BISELAR EL CORTE PARA UN ACABADO PERFECTO.

REF. 82039



Simple
box
Unidades: 1



DISCO CORTE Y DESBASTE PORCELANICO PRO Ø125 mm

DISCO CORTE Y DESBASTE DE PORCELÁNICO PRO Ø125 mm, RPM 12250. PARA PORCELANATO, FERROGRES, GRANITO, PIZARRA Y TERRAZO. CORONA DIAMANTADA DE 10 mm Y RECUBRIMIENTO DIAMANTADO DE OTROS 10 mm EN UNA CARA DEL DISCO. PERMITE REPASAR Y ACHAFLANAR LOS CANTOS PARA OBTENER UN ACABADO PERFECTO.

REF. 82041



Simple
box
Unidades: 1



DISCO TURBO PROFESIONAL Ø125 mm

DISCO TURBO PROFESIONAL DE ALTO RENDIMIENTO Ø125 mm, RPM 12250. PARA MATERIALES GENERALES DE OBRA, GRES, PIEDRA ARTIFICIAL. BUEN ACABADO DE CORTE EN MATERIALES DELICADOS. EL DISCO CON SEGMENTO TURBO PERMITE UNA RÁPIDA REFRIGERACIÓN DEL DISCO DESDE EL INICIO DE SU VIDA. DISCO PARA CORTES DE MATERIALES DE DUREZA MEDIA Y MEDIA BAJA.

REF. 82434



Simple
box
Unidades: 1



DISCO EXTRAFINO INOX STANDARD, Ø230x1,9x22,23 mm

DISCO EXTRAFINO INOX STANDARD, Ø230x1,9x22,23 mm. WA36RBF-41. MÁX. 6650 R.P.M. MÁX 80 M/S. CORTE DE ACERO INOXIDABLE, ACERO, HIERRO Y MATERIALES FERROSOS. GRAN VELOCIDAD DE CORTE Y CALIDAD DE ACABADO.

REF. 82882



Inner box
Unidades: 25



Master box
Unidades: 100



DISCO FÓRMULA INTERCOOLER H12 mm, Ø125 mm

DISCO FÓRMULA INTERCOOLER Ø125 mm, RPM 12250. PARA EL CORTE DE HORMIGÓN, LADRILLO, GRES, TEJAS, TERRAZO, GRANITO Y LOSETAS. APTO PARA TODO TIPO DE MATERIALES DE CONSTRUCCIÓN DE DUREZA BAJA, MEDIA Y MEDIA-ALTA. SEGMENTO DE ALTURA DE 12mm PARA CONSEGUIR UN MAYOR RENDIMIENTO, SEGMENTO ALMENADO PARA UN MEJOR CORTE. LOS AGUJEROS PERMITEN UNA MAYOR REFRIGERACIÓN DEL DISCO.

REF. 82602



Simple box
Unidades: 1



DISCO CORTE MULTIMATERIAL Ø115 mm

DISCO CORTE MULTIMATERIAL Ø115x22.2 mm, RPM 13300. PARA MADERA, PLASTICO, MADERA CON CLAVOS Y YESO. FILO DEL DISCO CON PARTICULAS DE TUNGSTENO. DISEÑO SOLO PARA CORTE EN SECO. APTO PARA AMOLADORAS ANGULARES, SIERRAS CIRCULARES. IDONEO PARA CORTES LAMINADOS Y CORTES PERFECTOS.

REF. 82036



Inner box
Unidades: 25



Master box
Unidades: 100



DISCO FÓRMULA INTERCOOLER H12 mm, Ø115 mm

DISCO FÓRMULA INTERCOOLER Ø115 mm, RPM 13300. PARA EL CORTE DE HORMIGÓN, LADRILLO, GRES, TEJAS, TERRAZO, GRANITO Y LOSETAS. APTO PARA TODO TIPO DE MATERIALES DE CONSTRUCCIÓN DE DUREZA BAJA, MEDIA Y MEDIA-ALTA. SEGMENTO DE ALTURA DE 12 mm PARA CONSEGUIR UN MAYOR RENDIMIENTO, SEGMENTO ALMENADO PARA UN MEJOR CORTE. LOS AGUJEROS PERMITEN UNA MAYOR REFRIGERACIÓN DEL DISCO.

REF. 82460



 **Simple box**
Unidades: 1



DISCO CORTE MULTIMATERIAL Ø125 mm

DISCO CORTE MULTIMATERIAL Ø125x22.2 mm, RPM 12250. PARA MADERA, PLASTICO, MADERA CON CLAVOS Y YESO. FILO DEL DISCO CON PARTICULAS DE TUNGSTENO. DISEÑADO SOLO PARA CORTE EN SECO. APTO PARA AMOLADORAS ANGULARES, SIERRAS CIRCULARES. IDONEO PARA CORTES LAMINADOS Y CORTES PERFECTOS.

REF. 82037



 **Simple box** Unidades: 1  **Master box** Unidades: 25



DISCO SPEDD PORCELÁNICO PRO H10 mm, Ø115 mm

DISCO SPEDD PORCELÁNICO PRO H 10 Ø115 mm, RPM 13300. PARA CORTE DE PORCELÁNICO, CERÁMICA VITRIFICADA, GRES, GRANITO. CORONA DIAMANTADA DE 10 mm DE ALTURA, PERMITE UN ALTO RENDIMIENTO, PERMITE RECTIFICAR Y BISELAR EL CORTE PARA UN ACABADO PERFECTO.

REF. 82038



 **Simple box**
Unidades: 1



DISCO DESBASTE 27C Ø115x6x22,23 A30P-BFB. TYROLIT

DISCO DESBASTE 27C Ø115x6x22,23 A30P-BFB. DISCO DESBASTE PARA ACERO Y ACERO INOX, ARRANQUE RÁPIDO. TYROLIT

REF. 82005



Simple box Unidades: 1 Master box Unidades: 10



DISCO DESBASTE 27C Ø125x6x22,23 A30P-BFB TYROLIT

DISCO DESBASTE 27C Ø125x6x22,23 A30P-BFB PARA APLICACIONES EN ACERO Y ACERO INOX. TYROLIT

REF. 82013



Simple box Unidades: 1 Master box Unidades: 10



DISCO CORTE BOMBEADO 42C Ø125x2,5x22,23 A30Q-BFB TYROLIT

DISCO CORTE BOMBEADO 42C Ø125x2,5x22,23 A30Q-BFB. DISCO PARA CORTE DE ACERO Y ACERO INOX BASIC. TYROLIT

REF. 82012



Simple box Unidades: 1 Master box Unidades: 25



DISCO CORTE BOMBEADO Ø115x2,5x22,23 C 30S BF 223025 TYROLIT

DISCO CORTE BOMBEADO Ø115x2,5x22,23 C 30S BF TYROLIT. PARA PIEDRA Y MATERIALES PÉTREOS. BUENA CAPACIDAD DE CORTE RÁPIDO Y CÓMODO. DURACIÓN Y ESTABILIDAD.

REF. 82020



 **Simple box**
Unidades: 1

 **Master box**
Unidades: 25



DISCO CORTE BOMBEADO Ø230x3x22,23mm A30-S-BF TYROLIT

DISCO CORTE BOMBEADO Ø230x3x22,23mm A30-S-BF TYROLIT. PARA ACERO Y ACERO INOXIDABLE. PARA CORTAR CHAPAS, PERFILES, TUBOS, BARRAS CON DIÁMETROS PEQUEÑOS Y MATERIAL MACIZO. CORTE CÓMODO CON UNA DURACIÓN EXTRAORDINARIA. TIEMPOS DE CORTE BREVES CON UNA CARGA TÉRMICA BAJA. NO SON NECESARIOS RETOQUES, COMO LIMPIAR Y REBARBAR. SE RECOMIENDA DE 1,0 A 1,9mm PARA CORTE MÁS RÁPIDO Y REBABA MÍNIMA. Y DE 2,0 A 3,0mm PARA UNA LARGA VIDA ÚTIL Y UNA MÁXIMA ESTABILIDAD.

REF. 82021



 **Simple box**
Unidades: 1

 **Master box**
Unidades: 25




DISCO CORTE HIERRO Ø223x2.0x22.23mm D2320 MOTA

DISCO CORTE HIERRO Ø223x2.0x22.23mm D2320 (TIPO: T41 A30R-BF41 CENTRO PLANO MAX. RPM 6600) MOTA

REF. 39641



 **Inner box**
Unidades: 10

 **Master box**
Unidades: 50



DISCO CORTE HIERRO Ø300x3.2x25.4mm D3032 MOTA

DISCO CORTE HIERRO Ø300x3.2x25.4mm D3032 CORTE PARA HIERRO. CENTRO PLANO. D3032 MOTA

REF. 39172



Inner box
Unidades: 15



DISCO CORTE HIERRO Ø350x3.2x25.4mm D3532 MOTA

DISCO CORTE HIERRO Ø350x3.2x25.4mm D3532 MOTA

REF. 39644



Inner box
Unidades: 15



DISCO CORTE PARA METAL Ø115x1,0x22,23mm. 1683999 WOLFCRAFT

DISCO CORTE PARA METAL Ø115x1,0x22,23mm. SIN FORMACIÓN DE REBABAS, CORTE LIMPIO Y SIN VIBRACIONES DE LARGA VIDA ÚTIL. SEGÚN EN 1213. WOLFCRAFT

REF. 82632



Inner box
Unidades: 5



DISCO CORTE PARA METAL Ø115x2,5x22,23mm. 1620099 WOLFCRAFT

DISCO CORTE PARA METAL Ø115x2,5x22,23mm. PARA TRONZAR.AMOLADORAS ANGULARES. VELOCIDAD MÁXIMA 80m/SEC. SEGÚN EN 12413. WOLFCRAFT

REF. 82628



Inner box
Unidades: 10



Master box
Unidades: 240



DISCO CORTE PARA METAL Ø125x2,5x22,23mm. 1622099 WOLFCRAFT

DISCO CORTE PARA METAL Ø125x2,5x22,23mm.SIN FORMACIÓN DE REBABAS, CORTE LIMPIO Y SIN VIBRACIONES DE LARGA VIDA ÚTIL. SEGÚN EN 1213. WOLFCRAFT

REF. 82635



Inner box
Unidades: 10



Master box
Unidades: 240



DISCO CORTE PARA METAL Ø230x2,5x22,23mm. 1627099 WOLFCRAFT

DISCO CORTE PARA METAL Ø230x2,5x22,23mm. PARA TRONZAR.AMOLADORAS ANGULARES. VELOCIDAD MÁXIMA 80m/SEC. SEGÚN EN 12413 . WOLFCRAFT

REF. 82637



Inner box
Unidades: 10



Master box
Unidades: 80



DISCO FCD-FP Ø125x1x22,23 PLUS, CORTE DE METALES 531711 FISCHER

DISCO FCD-FP Ø125x1x22,23 PLUS, CORTE DE METALES 531711 FISCHER

REF. 96252



 **Inner box**
Unidades: 25



DISCO FCD-FP Ø115x1x22,23 PLUS, CORTE DE METALES 531709 FISCHER

DISCO FCD-FP Ø115x1x22,23 PLUS, CORTE DE METALES 531709 FISCHER

REF. 96254



 **Simple box** **Unidades: 1**  **Master box** **Unidades: 25**



DISCO CORTE Ø115mm x 1mm 50unid DT20597-QZ DEWALT

DISCO CORTE Ø115mm x 1mm 50unid

REF. 84588



 **Simple box** **Unidades: 1**  **Master box** **Unidades: 4**



DISCO CORTE Ø125mm x 1mm 50unid DT20598-QZ DEWALT

DISCO CORTE Ø125mm x 1mm 50unid

REF. 84589



 **Simple box**
Unidades: 1

 **Master box**
Unidades: 4



DISCO CORTE PLANO 41C Ø115x1,6x22,23 A46Q-BFB TYROLIT

DISCO CORTE PLANO 41C Ø115x1,6x22,23 A46Q-BFB. DISCO CORTE EXTRA FINO PARA ACERO E INOX. ESPECIAL PARA CORTE DE CHAPAS, TUBOS, PERFILES, BARRAS Y MATERIAL MACIZO.TYROLIT

REF. 82003



 **Simple box**
Unidades: 1

 **Master box**
Unidades: 25



DISCO CORTE PLANO 41C Ø115x1x22,23 A60R-BFB TYROLIT

DISCO CORTE PLANO 41C Ø115x1x22,23 A60R-BFB. DISCO CORTE EXTRA FINO PARA ACERO INOX, ESPECIAL CORTE DE CHAPAS, TUBOS, PERFILES ETC. TYROLIT

REF. 82002



 **Simple box**
Unidades: 1

 **Master box**
Unidades: 25

 **Pallet**
Unidades: 9600



DISCO CORTE PLANO 41C Ø125x1x22,23 A60R-BFB TYROLIT

DISCO CORTE PLANO 41C Ø125x1x22,23 A60R-BFB . CORTE DE ACERO INOX , CHAPAS, PERFILES, TUBOS CON DIÁMETROS PEQUEÑOS Y MATERIAL MACIZO.TYROLIT

REF. 82011



 **Inner box**
Unidades: 25



DISCO CORTE PLANO 41C Ø230x2x22,23 A30Q-BFB TYROLIT

DISCO CORTE PLANO 41C Ø230x2x22,23 A30Q-BFB DISCO CORTE EXTRA FINO, PARA ACERO E INOX. ESPECIAL PARA CORTE DE CHAPA, TUBOS, PERFILES, BARRAS Y MATERIAL MAZIZO. TYROLIT

REF. 82004



 **Simple box** Unidades: 1  **Master box** Unidades: 25



DISCO CORTE 2,5mm INOX-METAL Ø115x2,5x22,23mm VIAT0330115 VIAT

DISCO CORTE 2,5mm INOX-METAL Ø115x2,5x22,23mm VIAT0330115 VIAT DISCO CORTE PARA INOX-METAL, FABRICADO CON CORINDÓN. CUMPLEN NORMA UNE EN 12413 DE SEGURIDAD. USO EN AMOLADORAS ANGULARES PORTÁTILES PARA CORTAR INOX-METAL Y TRABAJOS DE MONTAJES.

REF. 15546



 **Inner box** Unidades: 25  **Master box** Unidades: 100



DISCO CORTE 2,5mm INOX-METAL Ø230x2,5x22,23mm VIAT0330230 VIAT

DISCO CORTE 2,5mm INOX-METAL Ø230x2,5x22,23mm VIAT0330230 VIAT DISCO CORTE PARA INOX-METAL, FABRICADO CON CORINDÓN, CUMPLEN NORMA UNE EN 12413 DE SEGURIDAD. USO EN AMOLADORAS ANGULARES PORTÁTILES PARA CORTAR INOX-METAL Y TRABAJOS DE MONTAJES.

REF. 15547



Inner box
Unidades: 10



Master box
Unidades: 50



DISCO CORTE ACERO INOX Ø115x1.0x22.23mm D1110

DISCO CORTE ACERO INOX Ø115x1.0x22.23mm D1110

REF. 39632



Inner box
Unidades: 100



Master box
Unidades: 400



Pallet
Unidades: 24000



DISCO CORTE ACERO INOX Ø115x1.6x22.23mm D1116 MOTA

DISCO CORTE ACERO INOX Ø115x1.6x22.23mm D1116 MOTA

REF. 39633



Inner box
Unidades: 50



Master box
Unidades: 200



DISCO CORTE ACERO INOX Ø115x1x22,23mm DT3506-QZ DEWALT

DISCO CORTE ACERO INOX Ø115x1x22,23mm DT3506-QZ DEWALT. 10 DISCOS PARA CORTE RÁPIDO INOX DE Ø115x1mm. IDEAL PARA AMOLADORAS CON CABLE Y SIN CABLE. LOS 10 DISCOS VAN EN UNA LATA PARA UN FÁCIL ALMACENAMIENTO

REF. 84570



Simple box Unidades: 1 Master box Unidades: 10



DISCO CORTE ACERO INOX Ø125x1x22,23mm DT3507-QZ DEWALT

SET 10 DISCOS CORTE PARA ACERO INOX Ø125x1x22,23mm DT3507-QZ DEWALT. 10 DISCOS PARA CORTE RÁPIDO INOX DE Ø125x1mm. IDEAL PARA AMOLADORAS CON CABLE Y SIN CABLE. LOS 10 DISCOS VAN EN LATA PARA UN FÁCIL ALMACENAMIENTO

REF. 84571



Simple box Unidades: 1 Master box Unidades: 10



DISCO CORTE ACERO INOX Ø180x1,6x22,23mm D1816 MOTA

DISCO CORTE ACERO INOX Ø180x1,6x22,23mm D1816 MOTA

REF. 39636



Inner box Unidades: 10 Master box Unidades: 50



DISCO CORTE RAPIDO INOX Ø230x1,9x22,23mm DT43909-QZ DEWALT

DISCO CORTE RAPIDO. GRANO PROFESIONAL DE ÓXIDO DE ALUMINIO. Ø230x1,9x22,23mm DT43909-QZ DEWALT. DISEÑO PARA HERRAMIENTAS INHALAMBRICAS, PARA MAXIMIZAR LA VIDA ÚTIL Y EL RENDIMIENTO

REF. 84572



Simple box
Unidades: 1

Master box
Unidades: 25



DISCO CORTE DE PRECISIÓN PARA ACERO INOXIDABLE Ø115x1,0x22,23mm. 1685999 WOLFCRAFT

DISCO CORTE DE PRECISIÓN PARA ACERO INOXIDABLE Ø115x1,0x22,23mm. SIN FORMACIÓN DE REBABAS, CORTE LIMPIO Y FÁCIL SIN VIBRACIONES DE LARGA VIDA ÚTIL. SEGÚN EN 1213. WOLFCRAFT

REF. 82633



Inner box
Unidades: 5

Master box
Unidades: 600



DISCO CORTE DE PRECISIÓN PARA ACERO INOXIDABLE Ø125x1,0x22,23mm. 1687999 WOLFCRAFT

DISCO CORTE DE PRECISIÓN PARA ACERO INOXIDABLE Ø125x1,0x22,23mm. SIN FORMACIÓN DE REBABAS, CORTE LIMPIO Y FÁCIL SIN VIBRACIONES DE LARGA VIDA ÚTIL. SEGÚN EN 1213. WOLFCRAFT

REF. 82636



Inner box
Unidades: 5

Master box
Unidades: 600



DISCO CORTE FINO 1,9mm INOX-METAL Ø230x1,9x22,23mm VIAT0320230 VIAT

DISCO CORTE FINO 1,9mm INOX-METAL Ø230x1,9x22,23mm VIAT0320230 VIAT DISCO CORTE FINO PARA INOX-METAL, FABRICADO CON CORINDÓN. CUMPLEN NORMA UNE EN 12413 DE SEGURIDAD. USO EN AMOLADORAS ANGULARES PORTÁTILES PARA CORTAR INOX-METAL Y TRABAJOS DE MONTAJES.

REF. 15545



Inner box
Unidades: 25



Master box
Unidades: 50



DISCO CORTE FINO 1mm INOX-METAL Ø115x1x22,23mm VIAT0300115 VIAT

DISCO CORTE FINO 1mm INOX-METAL Ø115x1x22,23mm VIAT0300115 VIAT DISCO CORTE FINO PARA INOX-METAL, FABRICADO CON CORINDÓN. CUMPLEN NORMA UNE EN 12413 DE SEGURIDAD. USO EN AMOLADORAS ANGULARES PORTÁTILES PARA CORTAR INOX-METAL Y TRABAJOS DE MONTAJES.

REF. 15543



Inner box
Unidades: 25



Master box
Unidades: 100



DISCO CORTE FINO 1mm INOX-METAL Ø125x1x22,23mm VIAT0300125 VIAT

DISCO CORTE FINO 1mm INOX-METAL Ø125x1x22,23mm VIAT0300125 VIAT DISCO CORTE FINO PARA INOX-METAL, FABRICADO CON CORINDÓN. CUMPLEN NORMA UNE EN 12413 DE SEGURIDAD. USO EN AMOLADORAS ANGULARES PORTÁTILES PARA CORTAR INOX-METAL Y TRABAJOS DE MONTAJES.

REF. 15544



Inner box
Unidades: 25



Master box
Unidades: 100



DISCO CORTE INOX Ø115 x 1.0 x 22.2mm CAJA 10 UNID 8462000 WOLFCRAFT

PERFECTAMENTE ADECUADO PARA ACERO INOXIDABLE (INOX), NO FORMA REBAB. CORTE FÁCIL, SIN VIBRACIONES S. ALTA CAPACIDAD DE CORTE, LARGA DURACIÓN

REF. 82419



Simple
box
Unidades: 1



DISCO CORTE INOX Ø125 x 1.0 x 22.2mm CAJA 10 UNID 8463000 WOLFCRAFT

PERFECTAMENTE ADECUADO PARA ACERO INOXIDABLE (INOX), NO FORMA REBABS. CORTE FÁCIL, SIN VIBRACIONES S ALTA CAPACIDAD DE CORTE, LARGA DURACIÓN

REF. 82420



Simple
box
Unidades: 1



DISCO FCD-FHP Ø115x1x22,23 INOX. 531688 FISCHER

DISCO FCD-FHP Ø115x1x22,23 INOX. 531688 FISCHER

REF. 96253



Simple
box
Unidades: 1

Master box
Unidades: 25



DISCO CORTE PARA ALUMINIO Ø115x1,5x22,23mm. 1668999 WOLFCRAFT

DISCO CORTE PARA ALUMINIO Ø115x1,5x22,23mm. SIN FORMACIÓN DE REBABAS, CORTE SIMPLE Y SIN VIBRACIONES DE LARGA VIDA ÚTIL. SEGÚN EN 1213. WOLFCRAFT

REF. 82631



Inner box
Unidades: 5



Master box
Unidades: 480



LATA CON 10 DISCOS DE CORTE X-LOCK STANDARD FOR INOX (RECTO) MEDIDAS: Ø115x1mm 2608619266 BOSCH

LATA CON 10 DISCOS DE CORTE X-LOCK STANDARD FOR INOX (RECTO) MEDIDAS: Ø115x1mm 2608619266 BOSCH EL DISCO CORTE STANDARD FOR INOX CON X-LOCK OFRECE UN RENDIMIENTO FIABLE EN ACERO INOXIDABLE

REF. 84811



Inner box
Unidades: 10



Master box
Unidades: 30



DISCO DIAMANTADO SEGMENTADO Ø115x2x22,23mm VIAT0711Ø115 VIAT

DISCO DIAMANTADO SEGMENTADO GENERAL DE OBRA PARA CORTE EN SECO. MEDIDAS: Ø115x2x22,23mm VIAT0711Ø115 VIAT DISCO DIAMANTADO SEGMENTADO GENERAL DE OBRA PARA CORTE EN SECO. EL DISCO CUMPLE NORMA UNE-EN 13236. USO EN AMOLADORAS ANGULARES PORTÁTILES PARA CORTE EN SECO DE MATERIALES GENERALES DE OBRA QUE NO TIENEN VALORES EXTREMOS NI EN DUREZA NI ABRASIÓN, COMO TEJAS, TEJAS DE HORMIGÓN, LADRILLOS, TERRAZO, BLOQUES DE HORMIGÓN, BALDOSAS, ETC.

REF. 15548



Inner box
Unidades: 4



Master box
Unidades: 80



DISCO DIAMANTADO SEGMENTADO Ø230x3x22,23mm VIAT0711Ø230 VIAT

DISCO DIAMANTADO SEGMENTADO GENERAL DE OBRA PARA CORTE EN SECO. MEDIDAS: Ø230x3x22,23mm VIAT0711Ø230 VIAT DISCO DIAMANTADO SEGMENTADO GENERAL DE OBRA PARA CORTE EN SECO. EL DISCO CUMPLE NORMA UNE-EN 13236. USO EN AMOLADORAS ANGULARES PORTÁTILES PARA CORTE EN SECO DE MATERIALES GENERALES DE OBRA QUE NO TIENEN VALORES EXTREMOS NI EN DUREZA NI ABRASIÓN, COMO TEJAS, TEJAS DE HORMIGÓN, LADRILLOS, TERRAZO, BLOQUES DE HORMIGÓN, BALDOSAS, ETC.

REF. 15549



Inner box
Unidades: 4



Master box
Unidades: 20



DISCO DIAMANTADO, SEGMENTADO BASIC Ø110x20mm. WORKPRO

DISCO DIAMANTADO SEGMENTADO BASIC Ø110x20mm PARA CORTE DE PIEDRA, HORMIGÓN, LADRILLO Y TEJA. DIENTES PENSADOS EN FRÍO, CUERPO DE ACERO 65MN. CORTE SECO O HÚMEDO; PARA AMOLADORAS COMPACTAS O PARA AMOLADORAS ESTÁNDAR QUE INCLUYAN ADAPTADOR PARA DISCOS DE 20MM DE DIÁMETRO INTERIOR. WORKPRO

REF. 21162



Inner box
Unidades: 10



Master box
Unidades: 100



DISCO DIAMANTADO, SEGMENTADO PROFÍ Ø125x22,2mm. WORKPRO

DISCO DIAMANTADO SEGMENTADO PROFÍ Ø125x22,2mm PARA CORTE DE PIEDRA, HORMIGÓN, LADRILLO Y TEJA. DIENTES PENSADOS EN FRÍO, CUERPO DE ACERO 65MN. CORTE SECO O HÚMEDO. WORKPRO

REF. 21163



Inner box
Unidades: 10



Master box
Unidades: 100



DISCO DIAMANTADO, SEGMENTADO PROFI TURBO Ø115x20 mm. WORKPRO

DISCO DIAMANTADO SEGMENTADO PROFI TURBO Ø115x20 mm, DIENTES PENSADOS EN CALIENTE PARA CORTE EN SECO O HÚMEDO, DE BALDOSAS DE CERÁMICA, PIEDRA, HORMIGÓN Y LADRILLO. ACERO 65MN. CORTE NÍTIDO Y SUAVE. WORKPRO

REF. 21164



Inner box
Unidades: 10



Master box
Unidades: 100



DISCO DIAMANTADO SEGMENTADO LASTER Ø125mm SS125 MOTA

DISCO DIAMANTADO SEGMENTADO LASTER Ø125mm SS125 MOTA

REF. 39637



Inner box
Unidades: 10



Master box
Unidades: 100



DISCO DIAMANTADO SEGMENTADO LASER Ø115mm CLP18 SS115 MOTA

DISCO DIAMANTADO SEGMENTADO. LASER Ø115mm CLP18 SS115 (AGUJERO 22.23 MAX RPM13200 CORTE SECO) + LAPIZ DE CARPINTERO MOTA

REF. 39652



Inner box
Unidades: 10



Master box
Unidades: 100



DISCO DIAMANTADO SEGMENTADO LASER Ø230mm SS230 MOTA

DISCO DIAMANTADO SEGMENTADO LASER Ø230mm SS230 (AGUJERO 22.23 MAX. RPM 6.600 CORTE SECO) MOTA

REF. 39655



Inner box
Unidades: 5



Master box
Unidades: 25



DISCO CORTE CT "STANDARD" Ø115mm 8369000 WOLFCRAFT

DISCO CORTE CT "STANDARD" 8369000 WOLFCRAFT. DISCO CORTE PARA LAMINADO. CT "STANDARD" - DIÁMETRO DE TRABAJO: Ø115mm. LA AYUDA IDEAL PARA CORTAR LAMINADO Y ENTARIMADO SIN DESGARRAR NI DECOLORAR EL BORDE DE CORTE. CORTES FINOS Y LIMPIOS. BORDE SEGMENTADO. RECUBRIMIENTO DE CARBURO DE TUNGSTENO. "

REF. 82734



Simple box
Unidades: 1



Master box
Unidades: 100



DISCO CORTE DIAMANTE PARA CERAMICA FCD-SES Ø115x1,6x22,23 512874 FISCHER

DISCO CORTE FCD-SES Ø115x1,6x22,23 512874 FISCHER. DISCO CORTE DE DIAMANTE, PARA BALDOSAS/CERAMICA, CON BORDE DE CORTE CERRADO PARA UN CORTE ENERGETICO

REF. 96354



Inner box
Unidades: 10



DISCO DIAMANTADO TURBO FINO TRF Ø115mm 4-1,2" SPØ115 MOTA

DISCO DIAMANTADO TURBO FINO TRF Ø115mm 4-1,2 SPØ115 MOTA EN HÚMEDO Y SECO. PARA PORCELANATO, MOSAICOS, CERÁMICA Y AZULEJOS. MAX. 12.800 RPM. MOTA

REF. 39297



Inner box
Unidades: 10



Master box
Unidades: 100



DISCO DIAMANTADO MULTITURBO Ø115mm SL115 MOTA

DISCO DIAMANTADO MULTITURBO DE Ø115mm SL115. Ø115mm/4 1/2 IN. DISCO TURBO PARA CERAMICAS, HORMIGON, HORMIGON ARMADO, GRANITO, LADRILLOS REFRECTORIOS, BALDOSAS, MOSAICOS, VIGUETAS, CANTO RODADO, TEJAS, TEJAS ESMALTADAS, MARMOL. MOTA

REF. 39653



Inner box
Unidades: 10



Master box
Unidades: 100



DISCO DIAMANTADO MULTITURBO Ø230mm SL230 MOTA

DISCO DIAMANTADO MULTITURBO DE Ø230mm SL230 Ø230mm/9IN MOTA

REF. 39654



Inner box
Unidades: 5



DISCO DIAMANTADO TURBO Ø115mm CLP18 ST115 MOTA

DISCO DIAMANTADO TURBO Ø115mm CLP18 ST115 (AGUJERO 22.23 MAX. RPM 13.200 CORTE SECO) MOTA

REF. 39656



Inner box
Unidades: 10



Master box
Unidades: 100



DISCO DIAMANTADO TURBO DE Ø230mm ST230 MOTA

DISCO DIAMANTADO TURBO DE Ø230mm ST230 (AGUJERO 22.23 MAX RPM 6.600 CORTE SECO) MOTA

REF. 39659



Inner box
Unidades: 5



Master box
Unidades: 25



DISCO DIAMANTADO LISO CORTE HUMEDO Ø115mm CLP18 SW115 MOTA

DISCO DIAMANTADO LISO CORTE HUMEDO Ø115mm CLP18 SW115 (AGUJERO 22.23 MAX. RPM 13200) MOTA

REF. 39660



Inner box
Unidades: 10



Master box
Unidades: 100



DISCO DIAMANTADO LISO HUMEDO Ø230mm CLP18 SW230P + LAPIZ CARPINTERO MOTA

DISCO DIAMANTADO LISO CORTE HUMEDO Ø230mm CLP18 SW230P (AGUJERO 22.23 MAX RPM 6.600) MOTA

REF. 39663



Inner box
Unidades: 5



Master box
Unidades: 25



DISCO DIAMANTADO STT Ø115mm SUPERPRO 30974 RUBI

DISCO DIAMANTADO STT Ø115mm SUPERPRO 30974 RUBI. PARA EL CORTE, EN SECO Y CON AMOLADORA, DE CUALQUIER TIPO DE MATERIAL DE OBRA COMO LADRILLO, TERRAZO, HORMIGÓN, ETC. TODO TERRENO CAPAZ DE REALIZAR CORTES HASTA EN HORMIGÓN ARMADO (VARILLA MÁXIMA RECOMENDADA DE 6mm). ALMA PERFORADA PARA REDUCIR LAS TENSIONES QUE SE PUEDAN GENERAR DURANTE EL CORTE Y FACILITAR UNA MAYOR VELOCIDAD DE CORTE.

REF. 79508



Simple box
Unidades: 1



Master box
Unidades: 20



DISCO DIAMANTADO STT Ø230mm SUPERPRO 30976 RUBI

DISCO DIAMANTADO STT Ø230mm SUPERPRO 30976 RUBI. PARA EL CORTE, EN SECO Y CON AMOLADORA, DE CUALQUIER TIPO DE MATERIAL DE OBRA COMO LADRILLO, TERRAZO, HORMIGÓN, ETC. TODO TERRENO CAPAZ DE REALIZAR CORTES HASTA EN HORMIGÓN ARMADO (VARILLA MÁXIMA RECOMENDADA DE 6mm). ALMA PERFORADA PARA REDUCIR LAS TENSIONES QUE SE PUEDAN GENERAR DURANTE EL CORTE Y FACILITAR UNA MAYOR VELOCIDAD DE CORTE. PARA CORTAR MATERIALES DIFÍCILES DE FORMA RÁPIDA Y SEGURA. EXTERIOR Ø230mm

REF. 79509



Simple box
Unidades: 1



DISCO DIAMANTADO TSV Ø115mm PRO 25917 RUBI

DISCO DIAMANTADO TSV Ø115mm PRO. RECOMENDADO PARA EL CORTE, EN SECO Y CON AMOLADORA, DE MATERIALES GENERALES DE OBRA COMO LADRILLO, HORMIGÓN Y TERRAZO. UNA GRAN COMBINACIÓN: ALTO RENDIMIENTO Y VELOCIDAD DE CORTE CON ACABADOS DE ALTA CALIDAD. COMBINAN, EN UN SOLO DISCO, UN ÓPTIMO NIVEL DE CALIDAD EN EL ACABADO DEL CORTE JUNTO CON UNA BUENA VELOCIDAD DE CORTE.

REF. 79512



 Simple box
Unidades: 1

 Master box
Unidades: 20



DISCO DIAMANTADO SEV Ø115mm PRO 25915 RUBI

DISCO DIAMANTADO SEV Ø115mm PRO 25915 RUBI. DISCO DIAMANTADO GENERAL DE OBRA SEGMENTADO PARA CORTAR TODO TIPO DE MATERIALES DE OBRA. EXTERIOR DEL DISCO Ø115mm

REF. 79510



 Inner box
Unidades: 5




DISCO DIAMANTADO SEV Ø230mm PRO 25916 RUBI

DISCO DIAMANTADO SEV Ø230mm PRO 25916 RUBI. DISCO DIAMANTADO GENERAL DE OBRA SEGMENTADO PARA CORTAR TODO TIPO DE MATERIALES DE OBRA. EXTERIOR DEL DISCO Ø230mm

REF. 79511



 Simple box
Unidades: 1

 Master box
Unidades: 24



DISCO DIAMANTADO TSV Ø230mm PRO 25918 RUBI

DISCO DIAMANTADO TSV Ø230mm PRO. RECOMENDADO PARA EL CORTE, EN SECO Y CON AMOLADORA, DE MATERIALES GENERALES DE OBRA COMO LADRILLO, HORMIGÓN Y TERRAZO. UNA GRAN COMBINACIÓN: ALTO RENDIMIENTO Y VELOCIDAD DE CORTE CON ACABADOS DE ALTA CALIDAD. COMBINAN, EN UN SOLO DISCO, UN ÓPTIMO NIVEL DE CALIDAD EN EL ACABADO DEL CORTE JUNTO CON UNA BUENA VELOCIDAD DE CORTE.

REF. 79513



 Simple box
Unidades: 1



DISCO DIAMANTADO CSV Ø115mm PRO 25910 RUBI

DISCO DIAMANTADO CSV Ø115mm PRO. SON LA MEJOR OPCIÓN PARA EL CORTE, EN SECO Y CON AMOLADORA, DE TODO TIPO DE BALDOSA CERÁMICA. SE ADAPTAN, MEJOR QUE NINGÚN OTRO DISCO, A AQUELLAS SITUACIONES EN LAS QUE EL COLOCADOR PROFESIONAL DE BALDOSA CERÁMICA TIENE QUE TRABAJAR CON BALDOSAS CERÁMICAS DE DISTINTAS NATURALEZAS. REDUCE LOS TIEMPOS MUERTOS GENERADOS POR LA NECESIDAD DE CAMBIAR DE DISCO CADA VEZ QUE CAMBIAMOS DE MATERIAL.

REF. 79514



Inner box
Unidades: 5



DISCO DIAMANTADO TVR Ø115mm SUPERPRO 30986 RUBI

DISCO DIAMANTADO TVR Ø115mm SUPERPRO 30986 RUBI. RECOMENDADO PARA EL CORTE EN SECO DE MATERIALES DUROS COMO: GRANITO, GRES RÚSTICO, CLÍNKER, REFRACTARIOS, PIZARRA Y, POR SUPUESTO, GRES PORCELÁNICO. GRAN VELOCIDAD Y RESISTENCIA EN EL CORTE DE LOS MATERIALES MÁS DUROS, SIN RENUNCIAR A LA CALIDAD DEL ACABADO. REFUERZO CENTRAL EN EL ALMA DE ACERO QUE LE OTORGA UNA MAYOR RESISTENCIA A LA FLEXIÓN.

REF. 79515



Inner box
Unidades: 5



Master box
Unidades: 20



DISCO DIAMANTADO TVA Ø115mm SUPERPRO 31932 RUBI

DISCO DIAMANTADO TVA Ø115mm SUPERPRO 31932 RUBI. PARA EL CORTE EN SECO DE MATERIALES DUROS COMO: GRANITO, GRES RÚSTICO, CLÍNKER, REFRACTARIOS, PIZARRA Y, POR SUPUESTO, GRES PORCELÁNICO. GRAN VELOCIDAD DE CORTE EN LOS MATERIALES MÁS DUROS SIN RENUNCIAR A LA CALIDAD DEL ACABADO. BANDA DIAMANTADA DISEÑADA ESPECIALMENTE PARA REDUCIR LAS TENSIONES DE CORTE Y MEJORAR LA CALIDAD DEL ACABADO. EXTERIOR Ø115mm. NO SE PUEDE REALIZAR INGLETE NI UTILIZAR PARA DESBASTAR

REF. 79516



Simple box
Unidades: 1



Master box
Unidades: 20



DISCO DIAMANTADO TCR Ø115mm SUPERPRO 31972 RUBI

DISCO DIAMANTADO TCR Ø115mm SUPERPRO 31972 RUBI. CORTE FINO EN BALDOSAS DE GRES PORCELÁNICO (TIPO BIA). PERFECTOS PARA AQUELLOS CASOS EN LOS QUE ES NECESARIO UN CORTE EN GRES PORCELÁNICO DE ALTA CALIDAD. SOLDADURA LÁSER, CALIDAD Y SEGURIDAD PARA EL USUARIO.

REF. 79517



Inner box
Unidades: 5



Master box
Unidades: 20



DISCO DIAMANTADO TCR Ø115mm PRO 31970 RUBI

DISCO DIAMANTADO TCR Ø115mm PRO 31970 RUBI. CORTE FINO EN BALDOSAS DE GRES PORCELÁNICO (TIPO BIA). PERFECTOS PARA AQUELLOS CASOS EN LOS QUE ES NECESARIO UN CORTE EN GRES PORCELÁNICO DE ALTA CALIDAD. SOLDADURA LÁSER, CALIDAD Y SEGURIDAD PARA EL USUARIO.

REF. 79518



Simple box
Unidades: 1



Master box
Unidades: 20



DISCO DIAMANTADO SEV Ø125mm PRO R32940 RUBI

DISCO DIAMANTADO SEV Ø125mm PRO 25915 RUBI. DISCO DIAMANTADO GENERAL DE OBRA SEGMENTADO PARA CORTAR TODO TIPO DE MATERIALES DE OBRA. EXTERIOR DEL DISCO Ø125mm

REF. 79656



Simple box
Unidades: 1



DISCO DIAMANTADO CSV Ø125mm PRO R31915 RUBI

DISCO DIAMANTADO CSV Ø125mm PRO. SON LA MEJOR OPCIÓN PARA EL CORTE, EN SECO Y CON AMOLADORA, DE TODO TIPO DE BALDOSA CERÁMICA. SE ADAPTAN, MEJOR QUE NINGÚN OTRO DISCO, A AQUELLAS SITUACIONES EN LAS QUE EL COLOCADOR PROFESIONAL DE BALDOSA CERÁMICA TIENE QUE TRABAJAR CON BALDOSAS CERÁMICAS DE DISTINTAS NATURALEZAS. REDUCE LOS TIEMPOS MUERTOS GENERADOS POR LA NECESIDAD DE CAMBIAR DE DISCO CADA VEZ QUE CAMBIAMOS DE MATERIAL.

REF. 79658



Inner box
Unidades: 5



DISCO DIAMANTADO TVR Ø125mm SUPERPRO R30987 RUBI

DISCO DIAMANTADO TVR Ø125mm SUPERPRO. RECOMENDADO PARA EL CORTE EN SECO DE MATERIALES DUROS COMO:GRANITO,GRES RÚSTICO, CLÍNKER, REFRACTARIOS, PIZARRA Y, POR SUPUESTO,GRES PORCELÁNICO. EL DISEÑO ESPECÍFICO DE LA BANDA DIAMANTADA DEL DISCO DIAMANTADO APORTA, AL USUARIO PROFESIONAL, UNA MAYOR VELOCIDAD Y RESISTENCIA EN EL CORTE DE LOS MATERIALES MÁS DUROS, SIN RENUNCIAR A LA CALIDAD DEL ACABADO.

REF. 79659



Inner box
Unidades: 5



DISCO DIAMANTADO TVA Ø125mm SUPERPRO R31933 RUBI

DISCO DIAMANTADO TVA Ø125mm SUPERPRO. ESTÁ RECOMENDADO PARA EL CORTE EN SECO DE MATERIALES DUROS COMO:GRANITO,GRES RÚSTICO, CLÍNKER, REFRACTARIOS, PIZARRA Y, POR SUPUESTO,GRES PORCELÁNICO. EL DISEÑO ESPECÍFICO DE LA BANDA DIAMANTADA DEL DISCO DIAMANTADO NOS OFRECE UNA MAYOR VELOCIDAD DE CORTE EN LOS MATERIALES MÁS DUROS SIN RENUNCIAR A LA CALIDAD DEL ACABADO.

REF. 79660



Simple box
Unidades: 1



Master box
Unidades: 5



DISCO DIAMANTADO TVA Ø230mm SUPERPRO R31935 RUBI

DISCO DIAMANTADO TVA Ø230 SUPERPRO. RECOMENDADO PARA EL CORTE EN SECO DE MATERIALES DUROS COMO:GRANITO,GRES RÚSTICO, CLÍNKER, REFRACTARIOS, PIZARRA Y, POR SUPUESTO,GRES PORCELÁNICO. OFRECE UNA MAYOR VELOCIDAD DE CORTE EN LOS MATERIALES MÁS DUROS SIN RENUNCIAR A LA CALIDAD DEL ACABADO. UTILIZA EN EL TVA LA TECNOLOGÍA LÁSER PARA UNIR LA BANDA DIAMANTADA AL ALMA DE ACERO DEL DISCO. LA SOLDADURA LÁSER ES EL MAYOR GARANTE DE CALIDAD Y SEGURIDAD EN LA PRODUCCIÓN DE DISCOS DE DIAMANTE.

REF. 79661



Simple box
Unidades: 1

Master box
Unidades: 22



DISCO DIAMANTADO TCR Ø125mm SUPERPRO R31973 RUBI

DISCO DIAMANTADO TCR Ø125mm SUPERPRO. OFRECE AL COLOCADOR PROFESIONAL DE BALDOSA CERÁMICA UN CORTE FINO EN BALDOSAS DEGRES PORCELÁNICO (TIPO BIA). ES ESPECIAL PARA AQUELLOS CASOS EN LOS QUE ES NECESARIO UN CORTE ENGRES PORCELÁNICO DE ALTA CALIDAD. MEDIANTE LA SOLDADURA LÁSER, CONSEGUIMOS QUE LA UNIÓN ENTRE LA BANDA DIAMANTADA Y EL ALMA DE ACERO SEA GARANTE DE CALIDAD Y SEGURIDAD PARA EL USUARIO.

REF. 79662



Inner box
Unidades: 5



DISCO DIAMANTADO CPJ Ø115mm SUPERPRO R32932 RUBI

DISCO DIAMANTADO CORTE CPJ Ø115mm SUPERPRO. CORTE SECO PARAGRES PORCELÁNICO. ESPECIALMENTE DISEÑADO PARA OFRECER AL PROFESIONAL DE LA COLOCACIÓN DE BALDOSA CERÁMICA EL MEJOR RENDIMIENTO. RECOMENDADO PARA CORTES RECTOS EN BALDOSAS DEGRES PORCELÁNICO Y EN ESPECIAL EN AQUELLOS TRABAJOS EN LOS QUE SEA NECESARIA UNAGRAN VELOCIDAD DE CORTE SIN RENUNCIAR A UNOS ALTOS NIVELES DE RENDIMIENTO Y CALIDAD.NO ES APTO PARA LA EJECUCIÓN DEL CORTE A INGLETE CON AMOLADORA.

REF. 79663



Inner box
Unidades: 5



DISCO DIAMANTADO CPJ Ø125mm SUPERPRO R32933 RUBI

DISCO DIAMANTADO CPJ Ø125mm SUPERPRO. DISEÑADO PARA OFRECER AL PROFESIONAL DE LA COLOCACIÓN DE BALDOSA CERÁMICA EL MEJOR RENDIMIENTO. RECOMENDADO PARA CORTES RECTOS EN BALDOSAS DEGRES PORCELÁNICO Y EN ESPECIAL EN AQUELLOS TRABAJOS EN LOS QUE SEA NECESARIA UNAGRAN VELOCIDAD DE CORTE SIN RENUNCIAR A UNOS ALTOS NIVELES DE RENDIMIENTO Y CALIDAD.DEBIDO A SU FINO ESPESOR, EL DISCO DIAMANTADO CPJ DE RUBI NO ES APTO PARA LA EJECUCIÓN DEL CORTE A INGLETE CON AMOLADORA.

REF. 79664



Simple box
Unidades: 1

Master box
Unidades: 5



DISCO DIAMANTADO RSQ Ø115mm SUPERPRO R30900 RUBI

DISCO DIAMANTADO RSQ Ø115 SUPERPRO. PERFECTO PARA EL CORTE, EN SECO Y CON AMOLADORA, DE TODO TIPO DE MATERIALES, INCLUYENDO TODOS AQUELLOS QUE NO PERTENEZCAN A LA FAMILIA DE LOS CERÁMICOS O PÉTREOS, COMO PUEDEN SER, PIEZAS DE CHAPA DE ACERO, ALUMINIO, ACERO INOXIDABLE, PLÁSTICOS Y MADERA, ENTRE MUCHOS. DISPONE DE LA TECNOLOGÍA VACUUM BRAZED, QUE ES CAPAZ DE DAR, A ESTE DISCO, UNA MAYOR RESISTENCIA A LAS ALTAS TEMPERATURAS, EN COMPARACIÓN CON LOS DISCOS DE CORTE SECO, QUE SUELEN SUFRIR DURANTE EL CORTE EN MATERIALES DE NATURALEZA TAN VARIADA. REDUCCIÓN DE LAS CHISPAS GENERADAS, Y EL INCREMENTO DE LA SEGURIDAD Y DE SU DURABILIDAD.

REF. 79665



Simple box
Unidades: 1

Master box
Unidades: 5



DISCO DIAMANTADO VDF 100 FINO PRO R31974 RUBI

DISCO DIAMANTADO VDF 100 FINO PRO. IDEAL PARA LOS TRABAJOS DE DESBASTE DE SUPERFICIES Y CANTOS DE PIEDRA NATURAL, TODO TIPO DE BALDOSA CERÁMICA O REVESTIMIENTOS DE PINTURA O RESINA. SON PERFECTOS PARA LA EJECUCIÓN DE ZÓCALOS O INGLETES EN BALDOSAS CERÁMICAS, EN ESPECIAL, LAS DE MAYOR DUREZA. FABRICADOS MEDIANTE LA TÉCNICA DE LA SOLDADURA AL VACÍO (VACUUM BRAZING) QUE NOS PERMITE DISPONER DE HERRAMIENTAS DIAMANTADAS CON ALTA RESISTENCIA A LA TEMPERATURA GENERADA, POR ESE MOTIVO, SON HERRAMIENTAS DE TRABAJO EN SECO.LOS PLATOS DE ACERO EMBUTIDOS DISPONEN DE UNA CONEXIÓN DE Ø 22,2mm. ADEMÁS, POR SU REDUCIDO TAMAÑO Y LA POSIBILIDAD DE MONTARLAS EN UNA AMOLADORA TRADICIONAL SON IDEALES PARA TRABAJAR TANTO SUPERFICIES HORIZONTALES COMO VERTICALES.

REF. 79668



Simple box
Unidades: 1



DISCO DIAMANTADO C3 Ø115x1,8x22,23 DCUB2 TYROLIT

DISCO DIAMANTADO C3 Ø115x1,8x22,23 DCUB2. DISCO DIAMANTADO SEGMENTADA GENERAL DE OBRA. SERIE ECO BASIC. TYROLIT

REF. 82006



Simple box Unidades: 1
 Master box Unidades: 25



DISCO DIAMANTADO C3 Ø230x2,4x22,23 DCUB2 TYROLIT

DISCO DIAMANTADO C3 Ø230x2,4x22,23 DCUB2. DISCO DIAMANTADO SEGMENTADA GENERAL DE OBRA. SERIE ECO BASIC. TYROLIT

REF. 82007



Simple box Unidades: 1
 Master box Unidades: 20



DISCO DIAMANTADO C3R Ø115x2x22,23 DCUB2-FC TYROLIT

DISCO DIAMANTADO C3R Ø115x2x22,23 DCUB2-FC. DISCO DIAMANTADO GENERAL DE OBRA, TIPO TURBO. SERIE ECO BASIC. TYROLIT

REF. 82008



Simple box Unidades: 1
 Master box Unidades: 25



DISCO DIAMANTADO C3R Ø230x2,4x22,23 DCUB2-FC TYROLIT

DISCO DIAMANTADO C3R Ø230x2,4x22,23 DCUB2-FC. DISCO DIAMANTADO GENERAL DE OBRA, TIPO TURBO. SERIE ECO BASIC. TYROLIT

REF. 82009



Inner box Unidades: 20
 Master box Unidades: 40



DISCO DIAMANTADO CONTINUA 1AIR Ø115x1,2x22,23 DCT. TYROLIT

DISCO DIAMANTADO CONTINUA 1AIR Ø115x1,2x22,23 DCT. PARA BALDOSAS CERÁMICAS, GRES CERÁMICO, ETC. TYROLIT

REF. 82014



 **Simple box**
Unidades: 1

 **Master box**
Unidades: 50



DISCO DIAMANTADO CONTINUA 1AIR Ø125x1,2x22,23 DCT. TYROLIT

DISCO DIAMANTADO CONTINUA 1AIR Ø125x1,2x22,23 DCT. PARA BALDOSAS CERÁMICAS, GRES CERÁMICO, ETC. TYROLIT

REF. 82015



 **Simple box**
Unidades: 1

 **Master box**
Unidades: 50



DISCO DIAMANTADOS DE CORTE Ø110mm 2unid 8390000 WOLFCRAFT

DISCO DIAMANTADOS DE CORTE; LA ALTERNATIVA ECONÓMICA - IDEAL PARA TODOS LOS PRINCIPIANTES Y BRICOLADORES OCASIONALES; PIEZAS EN EL JUEGO: 2 PIEZAS; CONTENIDO: 1 DISCO SEGMENTADO PARA CORTAR LADRILLOS, PIEDRA NATURAL Y BALDOSAS DE CEMENTO; Y 1 DISCO PARA AZULEJOS PARA CORTES LISOS Y LIMPIOS EN MÁRMOL, AZULEJOS Y BALDOSAS DE CERÁMICA; DIÁMETRO DE TRABAJO: Ø110mm; ALOJAMIENTO DEL AGUJERO: 22.23mm; ALTURA DE SEGMENTO: 5mm; VELOCIDAD MÁX. DE ROTACIÓN: 13.300 RPM; PESO: 0,209kg 8390000 WOLFCRAFT

REF. 82822



 **Simple box**
Unidades: 1



DISCO CORTE PARA PIEDRA Ø115x2,5x22,23mm. 1621099 WOLFCRAFT

DISCO CORTE PARA PIEDRA Ø115x2,5x22,23mm. PARA TRONZAR. AMOLADORAS ANGULARES. VELOCIDAD MÁXIMA 80m/SEC. SEGÚN EN 12413. WOLFCRAFT

REF. 82629



Inner box
Unidades: 10



Master box
Unidades: 240



DISCO CORTE PARA PIEDRA Ø230x2,5x22,23mm. 1628099 WOLFCRAFT

DISCO CORTE PARA PIEDRA Ø230x2,5x22,23mm. PARA TRONZAR. AMOLADORAS ANGULARES. VELOCIDAD MÁXIMA 80m/SEC. SEGÚN EN 12413. WOLFCRAFT

REF. 82638



Inner box
Unidades: 10



Master box
Unidades: 80



DISCO CORTE DE PRECISIÓN PARA PIEDRA Ø115x1,6x22,23mm. 1686999 WOLFCRAFT

DISCO CORTE DE PRECISIÓN PARA PIEDRA Ø115x1,6x22,23mm. CORTE LIMPIO. DE LARGA VIDA ÚTIL. SEGÚN EN 1213. WOLFCRAFT

REF. 82634



Inner box
Unidades: 5



Master box
Unidades: 480



DISCO CORTE PARA HORMIGON FCD-SES Ø115x2,0x22,23 512853 FISCHER

DISCO CORTE FCD-SES Ø115x2.0X22,23 FISCHER. DISCO PARA CORTE DE HORMIGON DE ALTO RENDIMIENTO

REF. 96353



Inner box
Unidades: 10



DISCO CORTE SIN ARMAR Ø150x1x20 TYROLIT

DISCO CORTE SIN ARMAR Ø150x1x20 TYROLIT. 4IN PARA SU USO EN APLICACIONES CON ACERO. CORTE SECO EN MÁQUINAS ESTACIONARIAS Y AUTOMÁTICAS DE AFILAR SIERRAS. MÁXIMO RENDIMIENTO CON UN DESGASTE DE LA HERRAMIENTA NOTABLEMENTE REDUCIDO.

REF. 82022



Inner box
Unidades: 10



CORONA DIAMANTADA, Ø50 mm / M14, CORTE SECO

CORONA DIAMANTADA Ø50 mm, DE CORTE SECO CON INSERCIÓN M14 PARA USO CON AMOLADORAS. ESPECIALMENTE DISEÑADAS PARA PERFORACIÓN DE GRES, MATERIALES PORCELÁNICOS Y CERÁMICA, TAMBIÉN PRESENTAN UN EXCELENTE RENDIMIENTO EN LA PERFORACIÓN DE PIEDRAS NATURALES DE ALTA DUREZA COMO EL MÁRMOL O EL GRANITO.

REF. 82426



Simple box
Unidades: 1



CORONA DIAMANTADA, Ø30 mm / M14, CORTE SECO

CORONA DIAMANTADA Ø30 mm, DE CORTE SECO CON INSERCIÓN M14 PARA USO CON AMOLADORAS. ESPECIALMENTE DISEÑADAS PARA PERFORACIÓN DE GRES, MATERIALES PORCELÁNICOS Y CERÁMICA, TAMBIÉN PRESENTAN UN EXCELENTE RENDIMIENTO EN LA PERFORACIÓN DE PIEDRAS NATURALES DE ALTA DUREZA COMO EL MÁRMOL O EL GRANITO.

REF. 82408



 **Simple box**
Unidades: 1



CORONA DIAMANTADA, Ø12 mm / M14, CORTE SECO

CORONA DIAMANTADA Ø12 mm, DE CORTE SECO CON INSERCIÓN M14 PARA USO CON AMOLADORAS. ESPECIALMENTE DISEÑADAS PARA PERFORACIÓN DE GRES, MATERIALES PORCELÁNICOS Y CERÁMICA, TAMBIÉN PRESENTAN UN EXCELENTE RENDIMIENTO EN LA PERFORACIÓN DE PIEDRAS NATURALES DE ALTA DUREZA COMO EL MÁRMOL O EL GRANITO.

REF. 82045



 **Simple box**
Unidades: 1



CORONA DIAMANTADA, Ø45 mm / M14, CORTE SECO

CORONA DIAMANTADA Ø45 mm, DE CORTE SECO CON INSERCIÓN M14 PARA USO CON AMOLADORAS. ESPECIALMENTE DISEÑADAS PARA PERFORACIÓN DE GRES, MATERIALES PORCELÁNICOS Y CERÁMICA, TAMBIÉN PRESENTAN UN EXCELENTE RENDIMIENTO EN LA PERFORACIÓN DE PIEDRAS NATURALES DE ALTA DUREZA COMO EL MÁRMOL O EL GRANITO.

REF. 82425



 **Simple box**
Unidades: 1



CORONA DIAMANTADA, Ø28 mm / M14, CORTE SECO

CORONA DIAMANTADA Ø28 mm, DE CORTE SECO CON INSERCIÓN M14 PARA USO CON AMOLADORAS. ESPECIALMENTE DISEÑADAS PARA PERFORACIÓN DE GRES, MATERIALES PORCELÁNICOS Y CERÁMICA, TAMBIÉN PRESENTAN UN EXCELENTE RENDIMIENTO EN LA PERFORACIÓN DE PIEDRAS NATURALES DE ALTA DUREZA COMO EL MÁRMOL O EL GRANITO.

REF. 82407



Simple
box
Unidades: 1



CORONA DIAMANTADA, Ø15 mm / M14, CORTE SECO

CORONA DIAMANTADA Ø15 mm, DE CORTE SECO CON INSERCIÓN M14 PARA USO CON AMOLADORAS. ESPECIALMENTE DISEÑADAS PARA PERFORACIÓN DE GRES, MATERIALES PORCELÁNICOS Y CERÁMICA, TAMBIÉN PRESENTAN UN EXCELENTE RENDIMIENTO EN LA PERFORACIÓN DE PIEDRAS NATURALES DE ALTA DUREZA COMO EL MÁRMOL O EL GRANITO.

REF. 82046



Simple
box
Unidades: 1



CORONA DIAMANTADA, Ø20 mm / M14, CORTE SECO

CORONA DIAMANTADA Ø20 mm, DE CORTE SECO CON INSERCIÓN M14 PARA USO CON AMOLADORAS. ESPECIALMENTE DISEÑADAS PARA PERFORACIÓN DE GRES, MATERIALES PORCELÁNICOS Y CERÁMICA, TAMBIÉN PRESENTAN UN EXCELENTE RENDIMIENTO EN LA PERFORACIÓN DE PIEDRAS NATURALES DE ALTA DUREZA COMO EL MÁRMOL O EL GRANITO.

REF. 82048



Simple
box
Unidades: 1



CORONA DIAMANTADA, Ø18 mm / M14, CORTE SECO

CORONA DIAMANTADA Ø18 mm, DE CORTE SECO CON INSERCIÓN M14 PARA USO CON AMOLADORAS. ESPECIALMENTE DISEÑADAS PARA PERFORACIÓN DE GRES, MATERIALES PORCELÁNICOS Y CERÁMICA, TAMBIÉN PRESENTAN UN EXCELENTE RENDIMIENTO EN LA PERFORACIÓN DE PIEDRAS NATURALES DE ALTA DUREZA COMO EL MÁRMOL O EL GRANITO.

REF. 82047



Simple
box
Unidades: 1



CORONA DIAMANTADA, Ø35 mm / M14, CORTE SECO

CORONA DIAMANTADA Ø35 mm, DE CORTE SECO CON INSERCIÓN M14 PARA USO CON AMOLADORAS. ESPECIALMENTE DISEÑADAS PARA PERFORACIÓN DE GRES, MATERIALES PORCELÁNICOS Y CERÁMICA, TAMBIÉN PRESENTAN UN EXCELENTE RENDIMIENTO EN LA PERFORACIÓN DE PIEDRAS NATURALES DE ALTA DUREZA COMO EL MÁRMOL O EL GRANITO.

REF. 82412



Simple
box
Unidades: 1



CORONA DIAMANTADA, Ø75 mm / M14, CORTE SECO

CORONA DIAMANTADA Ø75 mm, DE CORTE SECO CON INSERCIÓN M14 PARA USO CON AMOLADORAS. ESPECIALMENTE DISEÑADAS PARA PERFORACIÓN DE GRES, MATERIALES PORCELÁNICOS Y CERÁMICA, TAMBIÉN PRESENTAN UN EXCELENTE RENDIMIENTO EN LA PERFORACIÓN DE PIEDRAS NATURALES DE ALTA DUREZA COMO EL MÁRMOL O EL GRANITO.

REF. 82429



Simple
box
Unidades: 1



CORONA DIAMANTADA, Ø 40mm / M14, CORTE SECO

CORONA DIAMANTADA Ø40 mm, DE CORTE SECO CON INSERCIÓN M14 PARA USO CON AMOLADORAS. ESPECIALMENTE DISEÑADAS PARA PERFORACIÓN DE GRES, MATERIALES PORCELÁNICOS Y CERÁMICA, TAMBIÉN PRESENTAN UN EXCELENTE RENDIMIENTO EN LA PERFORACIÓN DE PIEDRAS NATURALES DE ALTA DUREZA COMO EL MÁRMOL O EL GRANITO.

REF. 82418



 **Simple box**
Unidades: 1



CORONA DIAMANTADA, Ø6 mm / M14, CORTE SECO

CORONA DIAMANTADA Ø6 mm, DE CORTE SECO CON INSERCIÓN M14 PARA USO CON AMOLADORAS. ESPECIALMENTE DISEÑADAS PARA PERFORACIÓN DE GRES, MATERIALES PORCELÁNICOS Y CERÁMICA, TAMBIÉN PRESENTAN UN EXCELENTE RENDIMIENTO EN LA PERFORACIÓN DE PIEDRAS NATURALES DE ALTA DUREZA COMO EL MÁRMOL O EL GRANITO.

REF. 82042



 **Simple box**
Unidades: 1



CORONA DIAMANTADA, Ø32 mm / M14, CORTE SECO

CORONA DIAMANTADA Ø32 mm, DE CORTE SECO CON INSERCIÓN M14 PARA USO CON AMOLADORAS. ESPECIALMENTE DISEÑADAS PARA PERFORACIÓN DE GRES, MATERIALES PORCELÁNICOS Y CERÁMICA, TAMBIÉN PRESENTAN UN EXCELENTE RENDIMIENTO EN LA PERFORACIÓN DE PIEDRAS NATURALES DE ALTA DUREZA COMO EL MÁRMOL O EL GRANITO.

REF. 82410



 **Simple box**
Unidades: 1



CORONA DIAMANTADA, Ø68 mm / M14, CORTE SECO

CORONA DIAMANTADA Ø68 mm, DE CORTE SECO CON INSERCIÓN M14 PARA USO CON AMOLADORAS. ESPECIALMENTE DISEÑADAS PARA PERFORACIÓN DE GRES, MATERIALES PORCELÁNICOS Y CERÁMICA, TAMBIÉN PRESENTAN UN EXCELENTE RENDIMIENTO EN LA PERFORACIÓN DE PIEDRAS NATURALES DE ALTA DUREZA COMO EL MÁRMOL O EL GRANITO.

REF. 82428



Simple
box
Unidades: 1



CORONA DIAMANTADA, Ø25 mm / M14, CORTE SECO

CORONA DIAMANTADA Ø25 mm, DE CORTE SECO CON INSERCIÓN M14 PARA USO CON AMOLADORAS. ESPECIALMENTE DISEÑADAS PARA PERFORACIÓN DE GRES, MATERIALES PORCELÁNICOS Y CERÁMICA, TAMBIÉN PRESENTAN UN EXCELENTE RENDIMIENTO EN LA PERFORACIÓN DE PIEDRAS NATURALES DE ALTA DUREZA COMO EL MÁRMOL O EL GRANITO.

REF. 82049



Simple
box
Unidades: 1



CORONA DIAMANTADA, Ø10 mm / M14, CORTE SECO

CORONA DIAMANTADA Ø10 mm, DE CORTE SECO CON INSERCIÓN M14 PARA USO CON AMOLADORAS. ESPECIALMENTE DISEÑADAS PARA PERFORACIÓN DE GRES, MATERIALES PORCELÁNICOS Y CERÁMICA, TAMBIÉN PRESENTAN UN EXCELENTE RENDIMIENTO EN LA PERFORACIÓN DE PIEDRAS NATURALES DE ALTA DUREZA COMO EL MÁRMOL O EL GRANITO.

REF. 82044



Simple
box
Unidades: 1



CORONA DIAMANTADA, Ø60 mm / M14, CORTE SECO

CORONA DIAMANTADA Ø60 mm, DE CORTE SECO CON INSERCIÓN M14 PARA USO CON AMOLADORAS. ESPECIALMENTE DISEÑADAS PARA PERFORACIÓN DE GRES, MATERIALES PORCELÁNICOS Y CERÁMICA, TAMBIÉN PRESENTAN UN EXCELENTE RENDIMIENTO EN LA PERFORACIÓN DE PIEDRAS NATURALES DE ALTA DUREZA COMO EL MÁRMOL O EL GRANITO.

REF. 82427



Simple
box
Unidades: 1



CORONA DIAMANTADA, Ø8 mm / M14, CORTE SECO

CORONA DIAMANTADA Ø8 mm, DE CORTE SECO CON INSERCIÓN M14 PARA USO CON AMOLADORAS. ESPECIALMENTE DISEÑADAS PARA PERFORACIÓN DE GRES, MATERIALES PORCELÁNICOS Y CERÁMICA, TAMBIÉN PRESENTAN UN EXCELENTE RENDIMIENTO EN LA PERFORACIÓN DE PIEDRAS NATURALES DE ALTA DUREZA COMO EL MÁRMOL O EL GRANITO.

REF. 82043



Simple
box
Unidades: 1



CORONA Ø68 C/AVELLANADO. SOLERA

CORONA Ø68 CON AVELLANADO PARA TABIQUE HUECO. PLACA AVELLANADORA DESMONTABLE. CUERPO DE ALEACIÓN DE ACERO DE ALTA VELOCIDAD (SOPORTA ALTAS TEMPERATURAS ORIGINADAS POR LA FRICCIÓN). DIENTES TEMPLADOS (EL TEMPLE DA RIGIDEZ A LOS ACEROS EVITANDO EL DESGASTE). MUELLE EXPULSOR Y ABERTURAS PARA EXTRAER EL SOBRENTE. VÁLIDA PARA YESO, FIBRA DE YESO, MADERA, AGLOMERADO, METALES BLANDOS Y PLÁSTICOS. SOLERA

REF. 60154



Simple
box
Unidades: 1

Master box
Unidades: 10

CORONA PERFORADORA BI-METAL FAST CUT Ø16mm 63FCH016 STARRETT



CORONA PERFORADORA BIMETAL FAST CUT Ø16mm 63FCH016 STARRETT ESPECIALMENTE INDICADA PARA EL CORTE DE CHAPA DE ACERO INOXIDABLE Y ACERO TEMPLADO, LAS CORONAS FAST CUT REALIZAN CORTES EN TUBOS CON ESPESOR HASTA 13mm. CARACTERÍSTICAS: DENTADO CONSTANTE 5.5 DPP. PROFUNDIDAD DE CORTE 41mm. MAYOR RESISTENCIA AL CALOR. MÁXIMA DURACIÓN. EXCELENTE ACABADO DEL AGUJERO. MENOR VIBRACIÓN. ESPESOR EXTRA. COBALTO HSS. HUSILLOS RECOMENDADOS: A1/A1M/A4/A4M/A11. DIMENSIONES: 3x4,5x11cm (ancho/fondo/alto) PESO: 32g

REF. 82898



 Simple
box
Unidades: 1

CORONA PERFORADORA BI-METAL FAST CUT Ø20mm 63FCH020 STARRETT



CORONA PERFORADORA BIMETAL FAST CUT Ø20mm 63FCH020 STARRETT ESPECIALMENTE INDICADA PARA EL CORTE DE CHAPA DE ACERO INOXIDABLE Y ACERO TEMPLADO, LAS CORONAS FAST CUT REALIZAN CORTES EN TUBOS CON ESPESOR HASTA 13mm. CARACTERÍSTICAS: DENTADO CONSTANTE 5.5 DPP. PROFUNDIDAD DE CORTE 41mm. MAYOR RESISTENCIA AL CALOR. MÁXIMA DURACIÓN. EXCELENTE ACABADO DEL AGUJERO. MENOR VIBRACIÓN. ESPESOR EXTRA. COBALTO HSS. HUSILLOS RECOMENDADOS: A1/A1M/A4/A4M/A11. DIMENSIONES: 3x4,5x11cm (ancho/fondo/alto) PESO: 47g

REF. 82888



 Simple
box
Unidades: 1

CORONA PERFORADORA BI-METAL FAST CUT Ø22mm 63FCH022 STARRETT



CORONA PERFORADORA B-IMETAL FAST CUT Ø22mm 63FCH022 STARRETT ESPECIALMENTE INDICADA PARA EL CORTE DE CHAPA DE ACERO INOXIDABLE Y ACERO TEMPLADO, LAS CORONAS FAST CUT REALIZAN CORTES EN TUBOS CON ESPESOR HASTA 13mm. CARACTERÍSTICAS: DENTADO CONSTANTE 5.5 DPP. PROFUNDIDAD DE CORTE 41mm. MAYOR RESISTENCIA AL CALOR. MÁXIMA DURACIÓN. EXCELENTE ACABADO DEL AGUJERO. MENOR VIBRACIÓN. ESPESOR EXTRA. COBALTO HSS. HUSILLOS RECOMENDADOS: A1/A1M/A4/A4M/A11. DIMENSIONES: 3x4,5x11cm (ancho/fondo/alto) PESO: 53g

REF. 82892



 Simple
box
Unidades: 1



CORONA PERFORADORA BI-METAL FAST CUT Ø25mm 63FCH025 STARRETT

CORONA PERFORADORA BI-METAL FAST CUT Ø25mm 63FCH025 STARRETT ESPECIALMENTE INDICADA PARA EL CORTE DE CHAPA DE ACERO INOXIDABLE Y ACERO TEMPLADO, LAS CORONAS FAST CUT REALIZAN CORTES EN TUBOS CON ESPESOR HASTA 13mm. CARACTERÍSTICAS: DENTADO CONSTANTE 5.5 DPP. PROFUNDIDAD DE CORTE 41mm. MAYOR RESISTENCIA AL CALOR. MÁXIMA DURACIÓN. EXCELENTE ACABADO DEL AGUJERO. MENOR VIBRACIÓN. ESPESOR EXTRA. COBALTO HSS. HUSILLOS RECOMENDADOS: A1/A1M/A4/A4M/A11. DIMENSIONES: 3,5x4,5x11cm (ancho/fondo/alto) PESO: 71g

REF. 82887



 Simple
box
Unidades: 1



CORONA PERFORADORA BI-METAL FAST CUT Ø27mm 63FCH027 STARRETT

CORONA PERFORADORA BI-METAL FAST CUT Ø27mm 63FCH027 STARRETT ESPECIALMENTE INDICADA PARA EL CORTE DE CHAPA DE ACERO INOXIDABLE Y ACERO TEMPLADO, LAS CORONAS FAST CUT REALIZAN CORTES EN TUBOS CON ESPESOR HASTA 13mm. CARACTERÍSTICAS: DENTADO CONSTANTE 5.5 DPP. PROFUNDIDAD DE CORTE 41mm. MAYOR RESISTENCIA AL CALOR. MÁXIMA DURACIÓN. EXCELENTE ACABADO DEL AGUJERO. MENOR VIBRACIÓN. ESPESOR EXTRA. COBALTO HSS. HUSILLOS RECOMENDADOS: A1/A1M/A4/A4M/A11. DIMENSIONES: 3,5x5,3x11cm (ancho/fondo/alto) PESO: 79g

REF. 82896



 Simple
box
Unidades: 1



CORONA PERFORADORA BI-METAL FAST CUT Ø30mm 63FCH030 STARRETT

CORONA PERFORADORA BI-METAL FAST CUT Ø30mm 63FCH030 STARRETT ESPECIALMENTE INDICADA PARA EL CORTE DE CHAPA DE ACERO INOXIDABLE Y ACERO TEMPLADO, LAS CORONAS FAST CUT REALIZAN CORTES EN TUBOS CON ESPESOR HASTA 13mm. CARACTERÍSTICAS: DENTADO CONSTANTE 5.5 DPP. PROFUNDIDAD DE CORTE 41mm. MAYOR RESISTENCIA AL CALOR. MÁXIMA DURACIÓN. EXCELENTE ACABADO DEL AGUJERO. MENOR VIBRACIÓN. ESPESOR EXTRA. COBALTO HSS. HUSILLOS RECOMENDADOS: A1/A1M/A4/A4M/A11. DIMENSIONES: 5,7x6,3x11cm (ancho/fondo/alto) PESO: 96g

REF. 82894



 Simple
box
Unidades: 1



CORONA PERFORADORA BI-METAL FAST CUT Ø32mm 63FCH032 STARRETT

CORONA PERFORADORA BI-METAL FAST CUT Ø32mm 63FCH032 STARRETT ESPECIALMENTE INDICADA PARA EL CORTE DE CHAPA DE ACERO INOXIDABLE Y ACERO TEMPLADO, LAS CORONAS FAST CUT REALIZAN CORTES EN TUBOS CON ESPESOR HASTA 13mm. CARACTERÍSTICAS: DENTADO CONSTANTE 5.5 DPP. PROFUNDIDAD DE CORTE 41mm. MAYOR RESISTENCIA AL CALOR. MÁXIMA DURACIÓN. EXCELENTE ACABADO DEL AGUJERO. MENOR VIBRACIÓN. ESPESOR EXTRA. COBALTO HSS. HUSILLOS RECOMENDADOS: A10/A10M/A2/A1738/A21. DIMENSIONES: 5,1x4,5,3x11cm (ancho/fondo/alto) PESO: 81g

REF. 82889



 Simple
box
Unidades: 1



CORONA PERFORADORA BI-METAL FAST CUT Ø35mm 63FCH035 STARRETT

CORONA PERFORADORA BI-METAL FAST CUT Ø35mm 63FCH035 STARRETT ESPECIALMENTE INDICADA PARA EL CORTE DE CHAPA DE ACERO INOXIDABLE Y ACERO TEMPLADO, LAS CORONAS FAST CUT REALIZAN CORTES EN TUBOS CON ESPESOR HASTA 13mm. CARACTERÍSTICAS: DENTADO CONSTANTE 5.5 DPP. PROFUNDIDAD DE CORTE 41mm. MAYOR RESISTENCIA AL CALOR. MÁXIMA DURACIÓN. EXCELENTE ACABADO DEL AGUJERO. MENOR VIBRACIÓN. ESPESOR EXTRA. COBALTO HSS. HUSILLOS RECOMENDADOS: A10/A10M/A2/A1738/A21. DIMENSÕES: 5,1x5,3x11cm (ancho/fondo/alto) PESO: 95g

REF. 82893



 Simple
box
Unidades: 1




CORONA PERFORADORA BI-METAL FAST CUT Ø40mm 63FCH040 STARRETT

CORONA PERFORADORA BI-METAL FAST CUT Ø40mm 63FCH040 STARRETT ESPECIALMENTE INDICADA PARA EL CORTE DE CHAPA DE ACERO INOXIDABLE Y ACERO TEMPLADO, LAS CORONAS FAST CUT REALIZAN CORTES EN TUBOS CON ESPESOR HASTA 13mm. CARACTERÍSTICAS: DENTADO CONSTANTE 5.5 DPP. PROFUNDIDAD DE CORTE 41mm. MAYOR RESISTENCIA AL CALOR. MÁXIMA DURACIÓN. EXCELENTE ACABADO DEL AGUJERO. MENOR VIBRACIÓN. ESPESOR EXTRA. COBALTO HSS. HUSILLOS RECOMENDADOS: A10/A10M/A2/A1738/A21. DIMENSIONES: 5,1x5,3x11cm (ancho/fondo/alto) PESO: 89g

REF. 82890



 Simple
box
Unidades: 1



CORONA PERFORADORA BI-METAL FAST CUT Ø51mm 63FCH051 STARRETT

CORONA PERFORADORA BI-METAL FAST CUT Ø51mm 63FCH051 STARRETT ESPECIALMENTE INDICADA PARA EL CORTE DE CHAPA DE ACERO INOXIDABLE Y ACERO TEMPLADO, LAS CORONAS FAST CUT REALIZAN CORTES EN TUBOS CON ESPESOR HASTA 13mm. CARACTERÍSTICAS: DENTADO CONSTANTE 5.5 DPP. PROFUNDIDAD DE CORTE 41mm. MAYOR RESISTENCIA AL CALOR. MÁXIMA DURACIÓN. EXCELENTE ACABADO DEL AGUJERO. MENOR VIBRACIÓN. ESPESOR EXTRA. COBALTO HSS. HUSILLOS RECOMENDADOS: A10/A10M/A2/A1738/A21. DIMENSIONES: 5,7x6,3x11cm (ancho/fondo/alto) PESO: 134g

REF. 82895



 Simple
box
Unidades: 1



CORONA PERFORADORA BI-METAL FAST CUT Ø60mm 63FCH060 STARRETT

CORONA PERFORADORA BI-METAL FAST CUT Ø60mm 63FCH060 STARRETT ESPECIALMENTE INDICADA PARA EL CORTE DE CHAPA DE ACERO INOXIDABLE Y ACERO TEMPLADO, LAS CORONAS FAST CUT REALIZAN CORTES EN TUBOS CON ESPESOR HASTA 13mm. CARACTERÍSTICAS: DENTADO CONSTANTE 5.5 DPP. PROFUNDIDAD DE CORTE 41mm. MAYOR RESISTENCIA AL CALOR. MÁXIMA DURACIÓN. EXCELENTE ACABADO DEL AGUJERO. MENOR VIBRACIÓN. ESPESOR EXTRA. COBALTO HSS. HUSILLOS RECOMENDADOS: A10/A10M/A2/A1738/A21. DIMENSIONES: 5,7x7,4x11,5cm (ancho/fondo/alto) PESO: 190g

REF. 82891



 Simple
box
Unidades: 1



CORONA PERFORADORA BI-METAL FAST CUT Ø68mm 63FCH068 STARRETT

CORONA PERFORADORA BI-METAL FAST CUT Ø68mm 63FCH068 STARRETT ESPECIALMENTE INDICADA PARA EL CORTE DE CHAPA DE ACERO INOXIDABLE Y ACERO TEMPLADO, LAS CORONAS FAST CUT REALIZAN CORTES EN TUBOS CON ESPESOR HASTA 13mm. CARACTERÍSTICAS: DENTADO CONSTANTE 5.5 DPP. PROFUNDIDAD DE CORTE 41mm. MAYOR RESISTENCIA AL CALOR. MÁXIMA DURACIÓN. EXCELENTE ACABADO DEL AGUJERO. MENOR VIBRACIÓN. ESPESOR EXTRA. COBALTO HSS. HUSILLOS RECOMENDADOS: A10/A10M/A2/A1738/A21. DIMENSIONES: 5,7x9x9,5cm (ancho/fondo/alto) PESO: 235g

REF. 82897



 Simple
box
Unidades: 1



JUEGO DE 6 CORONAS BIMETAL 22-64 810-2264-4

JUEGO DE 6 CORONAS BIMETAL 22-64 810-2264-4. JUEGO DE CORONAS BI-METAL. DISEÑADAS PARA CORTAR LA MAYORÍA DE MATERIALES, COMO METAL, MADERA Y PLÁSTICO. 6 CORONAS DE LOS TAMAÑOS 22, 29, 35, 44, 51 Y 64mm. 1 SOPORTE PARA CORONAS DE GRAN TAMAÑO (INCL. BROCA PILOTO). 1 SOPORTE PARA CORONAS DE TAMAÑO REDUCIDO (INCL. BROCA PILOTO). 1 BROCA PILOTO DE SUSTITUCIÓN ADICIONAL.

REF. 20440



 **Simple box**
Unidades: 1

 **Master box**
Unidades: 8

SIERRA DE COPA BIMETAL Ø14mm SY1014 MOTA

SIERRA DE COPA BIMETAL Ø14mm SY1014 RPM 3000 MOTA



REF. 39581



 **Inner box**
Unidades: 10

SIERRA DE COPA BIMETAL Ø16mm SY1016 MOTA

SIERRA DE COPA BIMETAL Ø16mm SY1016 RPM 3000 MOTA



REF. 39582



 **Inner box**
Unidades: 10

SIERRA DE COPA BIMETAL Ø19mm SY1019 MOTA

SIERRA DE COPA BIMETAL Ø19mm SY1019 RPM 3000 MOTA



REF. 39584



 **Inner box**
Unidades: 10



SIERRA DE COPA BIMETAL Ø20mm SY1020 MOTA

SIERRA DE COPA BIMETAL Ø20mm SY1020 RPM 3000 MOTA

REF. 39585



 **Inner box**
Unidades: 10



SIERRA DE COPA BIMETAL Ø22mm SY1022 MOTA

SIERRA DE COPA BIMETAL Ø22mm SY1022 RPM 3000 MOTA

REF. 39587



 **Inner box**
Unidades: 10



SIERRA DE COPA BIMETAL Ø24mm SY1024 MOTA

SIERRA DE COPA BIMETAL Ø24mm SY1024 RPM 3000 MOTA

REF. 39588



 **Inner box**
Unidades: 10



SIERRA DE COPA BIMETAL Ø25mm SY1025 MOTA

SIERRA DE COPA BIMETAL Ø25mm SY1025 RPM 2700 MOTA

REF. 39589



 **Inner box**
Unidades: 10



SIERRA DE COPA BIMETAL Ø27mm SY1027 MOTA

SIERRA DE COPA BIMETAL Ø27mm SY1027 RPM 2700 MOTA

REF. 39590



Inner box
Unidades: 10



SIERRA DE COPA BIMETAL Ø29mm SY1029 MOTA

SIERRA DE COPA BIMETAL Ø29mm SY1029 RPM 2700 MOTA

REF. 39591



Inner box
Unidades: 10



SIERRA DE COPA BIMETAL Ø30mm SY1030 MOTA

SIERRA DE COPA BIMETAL Ø30mm SY1030 RPM 2400 MOTA

REF. 39592



Inner box
Unidades: 10



SIERRA DE COPA BIMETAL Ø32mm SY1032 MOTA

SIERRA DE COPA BIMETAL Ø32mm SY1032 RPM 2400 MOTA

REF. 39593



Inner box
Unidades: 10



Master box
Unidades: 100



SIERRA DE COPA BIMETAL Ø33mm SY1033 MOTA

SIERRA DE COPA BIMETAL Ø33mm SY1033 RPM 2400 MOTA

REF. 39594



Inner box
Unidades: 10



SIERRA DE COPA BIMETAL Ø35mm SY1035 MOTA

SIERRA DE COPA BIMETAL Ø35mm SY1035 RPM 2400 MOTA

REF. 39595



Inner box
Unidades: 10



SIERRA DE COPA BIMETAL Ø37mm SY1037 MOTA

SIERRA DE COPA BIMETAL Ø37mm SY1037 RPM 2400 MOTA

REF. 39596



Inner box
Unidades: 10



SIERRA DE COPA BIMETAL Ø38mm SY1038 MOTA

SIERRA DE COPA BIMETAL Ø38mm SY1038 RPM 2400 MOTA

REF. 39597



Inner box
Unidades: 10

SIERRA DE COPA BIMETAL Ø40mm SY1040 MOTA

SIERRA DE COPA BIMETAL Ø40mm SY1040 RPM 2100 MOTA



REF. 39598



Inner box
Unidades: 10



Master box
Unidades: 60

SIERRA DE COPA BIMETAL Ø41mm SY1041 MOTA

SIERRA DE COPA BIMETAL Ø41mm SY1041 RPM 2100 MOTA



REF. 39599



Inner box
Unidades: 10

SIERRA DE COPA BIMETAL Ø43mm SY1043 MOTA

SIERRA DE COPA BIMETAL Ø43mm SY1043 RPM 2100 MOTA



REF. 39600



Inner box
Unidades: 10



Master box
Unidades: 60

SIERRA DE COPA BIMETAL Ø44mm SY1044 MOTA

SIERRA DE COPA BIMETAL Ø44mm SY1044 RPM 2100 MOTA



REF. 39601



Inner box
Unidades: 10



SIERRA DE COPA BIMETAL Ø46mm SY1046 MOTA

SIERRA DE COPA BIMETAL Ø46mm SY1046 RPM 2100 MOTA

REF. 39602



Inner box
Unidades: 10



SIERRA DE COPA BIMETAL Ø48mm SY1048 MOTA

SIERRA DE COPA BIMETAL Ø48mm SY1048 RPM 2000 MOTA

REF. 39603



Inner box
Unidades: 10



Master box
Unidades: 60



SIERRA DE COPA BIMETAL Ø51mm SY1051 MOTA

SIERRA DE COPA BIMETAL Ø51mm SY1051 RPM 2000 MOTA

REF. 39604



Inner box
Unidades: 10



Master box
Unidades: 60



SIERRA DE COPA BIMETAL Ø52mm SY1052 MOTA

SIERRA DE COPA BIMETAL Ø52mm SY1052 RPM 2000 MOTA

REF. 39605



Inner box
Unidades: 10



SIERRA DE COPA BIMETAL Ø54mm SY1054 MOTA

SIERRA DE COPA BIMETAL Ø54mm SY1054 RPM 2000 MOTA

REF. 39606



Inner box
Unidades: 10



SIERRA DE COPA BIMETAL Ø57mm SY1057 MOTA

SIERRA DE COPA BIMETAL Ø57mm SY1057 RPM 2000 MOTA

REF. 39607



Inner box
Unidades: 10



SIERRA DE COPA BIMETAL Ø59mm SY1059 MOTA

SIERRA DE COPA BIMETAL Ø59mm SY1059 RPM 2000 MOTA

REF. 39608



Inner box
Unidades: 10



SIERRA DE COPA BIMETAL Ø60mm SY1060 MOTA

SIERRA DE COPA BIMETAL Ø60mm SY1060 RPM 2000 MOTA

REF. 39609



Inner box
Unidades: 10



SIERRA DE COPA BIMETAL Ø64mm SY1064 MOTA

SIERRA DE COPA BIMETAL Ø64mm SY1064 RPM 1800 MOTA

REF. 39610



Inner box
Unidades: 5



Master box
Unidades: 20



SIERRA DE COPA BIMETAL Ø65mm SY1065 MOTA

SIERRA DE COPA BIMETAL Ø65mm SY1065 RPM 1800 MOTA

REF. 39611



Inner box
Unidades: 5



Master box
Unidades: 20



SIERRA DE COPA BIMETAL Ø67mm SY1067 MOTA

SIERRA DE COPA BIMETAL Ø67mm SY1067 RPM 1800 MOTA

REF. 39612



Inner box
Unidades: 5



Master box
Unidades: 20



SIERRA DE COPA BIMETAL Ø68mm SY1068 MOTA

SIERRA DE COPA BIMETAL Ø68mm SY1068 RPM 1800 MOTA

REF. 39613



Inner box
Unidades: 5



Master box
Unidades: 20

SIERRA DE COPA BIMETAL Ø70mm SY1070 MOTA

SIERRA DE COPA BIMETAL Ø70mm SY1070 RPM 1800 MOTA



REF. 39614



Inner box
Unidades: 5



Master box
Unidades: 20

SIERRA DE COPA BIMETAL Ø73mm SY1073 MOTA

SIERRA DE COPA BIMETAL Ø73mm SY1073 RPM 1800 MOTA



REF. 39615



Inner box
Unidades: 5



Master box
Unidades: 20

SIERRA DE COPA BIMETAL Ø76mm SY1076 MOTA

SIERRA DE COPA BIMETAL Ø76mm SY1076 RPM 1600 MOTA



REF. 39616



Inner box
Unidades: 5

SIERRA DE COPA BIMETAL Ø79mm SY1079 MOTA

SIERRA DE COPA BIMETAL Ø79mm SY1079 RPM 1500 MOTA



REF. 39617



Inner box
Unidades: 5



Master box
Unidades: 20



SIERRA DE COPA BIMETAL Ø83mm SY1083 MOTA

SIERRA DE COPA BIMETAL Ø83mm SY1083 RPM 1500 MOTA

REF. 39618



Inner box
Unidades: 5



SIERRA DE COPA BIMETAL Ø92mm SY1092 MOTA

SIERRA DE COPA BIMETAL Ø92mm SY1092 RPM 1200 MOTA

REF. 39621



Inner box
Unidades: 5



Master box
Unidades: 20



SIERRA DE COPA BIMETAL Ø102mm SY1102 MOTA

SIERRA DE COPA BIMETAL Ø102mm SY1102 RPM 1000 MOTA

REF. 39623



Inner box
Unidades: 5



Master box
Unidades: 10



SIERRA DE COPA BIMETAL Ø111mm SY1111 MOTA

SIERRA DE COPA BIMETAL Ø111mm SY1111 RPM 900 MOTA

REF. 39625



Inner box
Unidades: 5

SIERRA DE COPA BIMETAL Ø127mm SY1127 MOTA

SIERRA DE COPA BIMETAL Ø127mm SY1127 RPM 800 MOTA



REF. 39627



Inner box
Unidades: 5

SIERRA DE CORONA BiM COMPLETO CON ADAPTADOR Y BROCA PILOTO Ø20mm 5462000 WOLFCRAFT

SIERRA DE CORONA BiM COMPLETO CON ADAPTADOR Y BROCA PILOTO Ø20mm 5462000 WOLFCRAFT



REF. 82531



Simple box
Unidades: 1



Master box
Unidades: 12

SIERRA DE CORONA BiM COMPLETO CON ADAPTADOR Y BROCA PILOTO Ø25mm 5464000 WOLFCRAFT

SIERRA DE CORONA BiM COMPLETO CON ADAPTADOR Y BROCA PILOTO Ø25mm 5464000 WOLFCRAFT



REF. 82532



Simple box
Unidades: 1



Master box
Unidades: 12

SIERRA DE CORONA BiM COMPLETO CON ADAPTADOR Y BROCA PILOTO Ø29mm 5465000 WOLFCRAFT

SIERRA DE CORONA BiM COMPLETO CON ADAPTADOR Y BROCA PILOTO Ø29mm 5465000 WOLFCRAFT



REF. 82533



Simple box
Unidades: 1



Master box
Unidades: 12

SIERRA DE CORONA BiM COMPLETO CON ADAPTADOR Y BROCA PILOTO Ø32mm 5466000 WOLFCRAFT



SIERRA DE CORONA BiM COMPLETO CON ADAPTADOR Y BROCA PILOTO Ø32mm 5466000 WOLFCRAFT

REF. 82534



 **Simple box**
Unidades: 1

 **Master box**
Unidades: 12

SIERRA DE CORONA BiM COMPLETO CON ADAPTADOR Y BROCA PILOTO Ø35mm 5467000 WOLFCRAFT



SIERRA DE CORONA BiM COMPLETO CON ADAPTADOR Y BROCA PILOTO Ø35mm 5467000 WOLFCRAFT

REF. 82535



 **Simple box**
Unidades: 1

SIERRA DE CORONA BiM COMPLETO CON ADAPTADOR Y BROCA PILOTO Ø40mm 5469000 WOLFCRAFT



SIERRA DE CORONA BiM COMPLETO CON ADAPTADOR Y BROCA PILOTO Ø40mm 5469000 WOLFCRAFT

REF. 82536



 **Simple box**
Unidades: 1

 **Master box**
Unidades: 24

SIERRA DE CORONA BiM COMPLETO CON ADAPTADOR Y BROCA PILOTO Ø60mm 5484000 WOLFCRAFT



SIERRA DE CORONA BiM COMPLETO CON ADAPTADOR Y BROCA PILOTO Ø60mm 5484000 WOLFCRAFT

REF. 82537



 **Simple box**
Unidades: 1

 **Master box**
Unidades: 48



SIERRA DE CORONA BiM COMPLETO CON ADAPTADOR Y BROCA PILOTO Ø68mm 5474000 WOLFCRAFT

SIERRA DE CORONA BiM COMPLETO CON ADAPTADOR Y BROCA PILOTO Ø68mm 5474000 WOLFCRAFT

REF. 82538



Simple box
Unidades: 1

Master box
Unidades: 25



SIERRA DE CORONA BiM COMPLETO CON ADAPTADOR Y BROCA PILOTO Ø74mm 5475000 WOLFCRAFT

SIERRA DE CORONA BiM COMPLETO CON ADAPTADOR Y BROCA PILOTO Ø74mm 5475000 WOLFCRAFT

REF. 82539



Simple box
Unidades: 1

Master box
Unidades: 24



SIERRA DE CORONA BiM COMPLETO CON ADAPTADOR Y BROCA PILOTO Ø83mm 5476000 WOLFCRAFT

SIERRA DE CORONA BiM COMPLETO CON ADAPTADOR Y BROCA PILOTO Ø83mm 5476000 WOLFCRAFT

REF. 82540



Simple box
Unidades: 1

Master box
Unidades: 12



SIERRA DE CORONA BiM COMPLETO CON ADAPTADOR Y BROCA PILOTO Ø100mm 5493000 WOLFCRAFT

SIERRA DE CORONA BiM COMPLETO CON ADAPTADOR Y BROCA PILOTO Ø100mm 5493000 WOLFCRAFT

REF. 82541



Simple box
Unidades: 1

Master box
Unidades: 18



JUEGO DE SIERRAS DE COPA (19-22-25-29-32mm) SYJ01 MOTA

JUEGO DE SIERRAS DE COPA (19-22-25-29-32mm). 5 SIERRAS Y 1 SOPORTE SY5100 CON ADAPTADOR PARA Ø14 A 32mm. SYJ01 MOTA

REF. 39245



Simple box
Unidades: 1

Master box
Unidades: 10



JUEGO DE SIERRAS DE COPA (19,22,32,38,44,57mm) SYJ02 MOTA

JUEGO DE SIERRAS DE COPA (19,22,32,38,44,57mm) SYJ02 (6 SIERRAS CIOA DE DIAMETRO: 19, 22, 32, 38, 44, 57mm - 1 SOPORTE 39630 CON ADAPTADOR: PARA Ø14 A 30mm - 1 SOPORTE 39631: PARA Ø32 A 152mm) MOTA

REF. 39580



Simple box
Unidades: 1

Master box
Unidades: 10



SIERRA DE CORONA, JUEGO 12 PIEZAS. WORKPRO

JUEGO DE SIERRAS DE CORONA DE 12 PIEZAS, MEDIDAS: 19, 22, 29, 32, 38, 44, 51, 64, 76, 89, 102 Y 127 mm. INCLUYE 2 ÁRBOLES, 1 LLAVE HEXAGONAL Y 1 PLACA DE ACERO. WORKPRO

REF. 21152



Inner box
Unidades: 10

Master box
Unidades: 20



SIERRA DE CORONA AJUSTABLE AH 45-130 5978000 WOLFCRAFT

SIERRA DE CORONA AJUSTABLE AH 45-130 MEDIDAS: Ø45-130mm WOLFCRAFT

REF. 82672



Simple box
Unidades: 1

Master box
Unidades: 12



SIERRA DE CORONA MÚLTIPLE PROFESSIONAL, Ø28-74mm 2220000 WOLFCRAFT

SIERRA DE CORONA MÚLTIPLE PROFESSIONAL, Ø28-74mm 2220000 WOLFCRAFT SIERRA DE CORONA MÚLTIPLE PROFESSIONAL DE WOLFCRAFT: 5 SIERRAS (28, 35, 50, 68, 74mm), PROFUNDIDAD DE CORTE 40mm. IDEAL PARA MADERA, PLÁSTICO, AISLAMIENTO, YESO. VÁSTAGO HEXAGONAL, COMPATIBLE CON TALADRADORAS Y ATORNILLADORES. BLOQUEO DE SEGURIDAD PARA FIJACIÓN FIABLE. PERFECTA PARA PROYECTOS INTERIORES.

REF. 82445



Simple box
Unidades: 1



SIERRA DE CORONA CON BROCA CENTRAL DE 8mm CON 5 LAMINAS 2162000 WOLFCRAFT

SIERRA DE CORONA CON BROCA CENTRAL DE 8mm CON 5 LAMINAS Ø60,68,74,81,95mm, PROFUNDIDAD DE CORTE 33mm WOLFCRAFT

REF. 82542



Simple box
Unidades: 1



Master box
Unidades: 24



SIERRA DE CORONA CON BROCA CENTRAL DE 8mm CON 7 LAMINAS 2164000 WOLFCRAFT

SIERRA DE CORONA CON BROCA CENTRAL DE 8mm CON 7 LAMINAS Ø25,32,38,45,50,56,62mm. PROFUNDIDAD DE CORTE 23mm WOLFCRAFT

REF. 82543



Simple box
Unidades: 1



Master box
Unidades: 48



SIERRA DE CORONA STANDARD DE Ø25, 32, 38, 45, 50, 56, 62mm 2160000 WOLFCRAFT

SIERRA DE CORONA MÚLTIPLE PROFESSIONAL", Ø25-62mm; SIERRA CON 7 SIERRAS DE CAMBIO RÁPIDO, Ø25-62mm, PROFUNDIDAD DE CORTE 33mm; DIÁMETRO DE TRABAJO: Ø25, 32, 38, 45, 50, 56, 62mm; VERSIÓN DE VÁSTAGO: VÁSTAGO TRIANGULAR; VELOCIDAD DE ROTACIÓN: 800-1200 RPM; SIERRAS DE ACERO DE WOLFRAMIO TEMPLADAS POR INDUCCIÓN PARA TAREAS QUE REQUIEREN GRAN POTENCIA EN MADERA, PLÁSTICO Y PLACAS DE AISLAMIENTO Y CONSTRUCCIÓN EN SECO (COMO PLACAS DE YESO Y OSB); 7 SIERRAS DE CAMBIO RÁPIDO (Ø25, 32, 38, 45, 50, 56, 62mm) CON DENTADO FINO, PROFUNDIDAD DE CORTE DE 33mm; BLOQUEO DE SEGURIDAD PARA FIJAR LAS CORONAS DE PERFORACIÓN, IDEAL PARA MÁQUINAS A BATERÍA CON UNA PARADA RÁPIDA DEL GIRO; PESO: 0,331kg 2160000 WOLFCRAFT"

REF. 82834



Simple
box
Unidades: 1



SIERRA DE CORONA CON EXPULSOR Y AVELLANADOR DE BORDE, Ø68mm 2158000 WOLFCRAFT

SIERRA DE CORONA CON EXPULSOR Y AVELLANADOR DE BORDE, Ø68mm 2158000 WOLFCRAFT SIERRA CORONA Ø68mm PARA CAJAS EN MADERA Y YESO. AVELLANADOR, EXPULSOR, VÁSTAGO TRIANGULAR. COMPATIBLE CON TALADROS Y ATORNILLADORES. INCLUYE BROCA CENTRADORA Ø6mm.

REF. 82454



Simple
box
Unidades: 1



SIERRA DE CORONA PARA ACERO INOXIDABLE DE Ø28mm 3752000 WOLFCRAFT

SIERRA DE CORONA PARA ACERO INOXIDABLE DE Ø28mm 3752000 WOLFCRAFT SIERRA DE CORONA Ø28mm PARA PERFORAR DE FORMA SENCILLA Y PRECISA LOS GRIFOS DEL FREGADERO. EXCELENTE POTENCIA DE CORTE PARA CHAPA Y ACERO INOXIDABLE HASTA 1mm. ALTA CALIDAD MADE IN GERMANY."

REF. 82499



Simple
box
Unidades: 1



SIERRA DE CORONA PARA ACERO INOXIDABLE DE Ø32mm 3753000 WOLFCRAFT

SIERRA DE CORONA PARA ACERO INOXIDABLE DE Ø32mm 3753000 WOLFCRAFT SIERRA DE CORONA Ø32mm (1 1/4). PARA PERFORAR DE FORMA SENCILLA Y PRECISA LOS GRIFOS DEL FREGADERO. EXCELENTE POTENCIA DE CORTE PARA CHAPA Y ACERO INOXIDABLE HASTA 1mm. ALTA CALIDAD "MADE IN GERMANY".

REF. 82498



Simple
box
Unidades: 1



SIERRA DE CORONA PARA ACERO INOXIDABLE DE Ø35mm 3754000 WOLFCRAFT

SIERRA DE CORONA PARA ACERO INOXIDABLE DE Ø35mm 3754000 WOLFCRAFT SIERRA DE CORONA Ø35mm (1 3/8). PARA PERFORAR DE FORMA SENCILLA Y PRECISA LOS GRIFOS DEL FREGADERO. EXCELENTE POTENCIA DE CORTE PARA CHAPA Y ACERO INOXIDABLE HASTA 1mm. ALTA CALIDAD "MADE IN GERMANY".

REF. 82461



Simple
box
Unidades: 1



ADAPTADOR CON BROCA PARA SIERRA DE COPA DE 14 A 30mm SY5100 MOTA

ADAPTADOR CON BROCA PARA SIERRA DE COPA DE 14 A 30mm SY5100 MOTA

REF. 39630



Inner box
Unidades: 20



Master box
Unidades: 100



ADAPTADOR CON BROCA PARA SIERRA DE COPA DE 32 A 152mm SY5200 MOTA

ADAPTADOR CON BROCA PARA SIERRA DE COPA DE 32 A 152mm SY5200 MOTA

REF. 39631



Inner box
Unidades: 10



Master box
Unidades: 50



PLATO PARA TALADRO, FIXOFLEX, VÁSTAGO REDONDO 8mm Ø125mm 2223000 WOLFCRAFT

PLATO PARA TALADRO, FIXOFLEX, VÁSTAGO REDONDO 8mm Ø125mm 2223000 WOLFCRAFT

REF. 82570



Inner box
Unidades: 3



Master box
Unidades: 120



PACK 5 DISCOS DE LIJAR AUTOADHESIVOS AGUA/SECO GRANO 400 Ø125mm 2218100 WOLFCRAFT

PACK 5 DISCOS DE LIJAR AUTOADHESIVOS AGUA/SECO GRANO 400 Ø125mm 2218100 WOLFCRAFT

REF. 82569



Inner box
Unidades: 5



PACK 5 DISCOS DE LIJAR AUTOADHESIVOS GRANO 80 Ø125mm 2214100 WOLFCRAFT

PACK 5 DISCOS DE LIJAR AUTOADHESIVOS GRANO 80 Ø125mm 2214100 WOLFCRAFT

REF. 82568



Inner box
Unidades: 5



PACK 5 DISCOS DE LIJAR AUTOADHESIVOS GRANO 40 Ø125mm 2241100 WOLFCRAFT

PACK 5 DISCOS DE LIJAR AUTOADHESIVOS GRANO 40 Ø125mm 2241100 WOLFCRAFT

REF. 82571



Inner box
Unidades: 5



Master box
Unidades: 60



PLATO PARA LIJAR DE ADHERENCIA CON ROSCA M14 Ø115mm 2281000 WOLFCRAFT

PLATO PARA LIJAR DE ADHERENCIA CON ROSCA M14 Ø115mm WOLFCRAFT

REF. 82572



Inner box
Unidades: 5



Master box
Unidades: 120



PLATO PARA LIJAR DE ADHERENCIA CON ROSCA M14 Ø125mm 2285000 WOLFCRAFT

PLATO PARA LIJAR DE ADHERENCIA CON ROSCA M14 Ø125mm 2285000 WOLFCRAFT

REF. 82574



Inner box
Unidades: 5



Master box
Unidades: 120



PACK 5 DISCOS DE LIJAR AUTOADHESIVOS GRANO 40 Ø115mm 2282100 WOLFCRAFT

PACK 5 DISCOS DE LIJAR AUTOADHESIVOS GRANO 40 Ø115mm 2282100 WOLFCRAFT

REF. 82573



Inner box
Unidades: 5



VÁSTAGO PORTAÚTIL PARA Ø10mm 10x6mm 2116000 WOLFCRAFT

VÁSTAGO PORTAÚTIL PARA Ø10mm 10x6mm 2116000 WOLFCRAFT

REF. 82576



Inner box
Unidades: 5

BOINA PARA PLATO Ø125mm 2025000 WOLFCRAFT

BOINA PARA PLATO Ø125mm 2025000 WOLFCRAFT



REF. 82575



Inner box
Unidades: 5

FUNDA DE LANA ADHESIVA, FIXOFLEX Ø125mm 2224000 WOLFCRAFT

FUNDA DE LANA ADHESIVA, FIXOFLEX Ø125mm 2224000 WOLFCRAFT



REF. 82578



Inner box
Unidades: 3



Master box
Unidades: 132

CEPILLO DE COPA DE ALAMBRE DE ACERO, M14 Ø100mm 2151000 WOLFCRAFT

CEPILLO DE COPA DE ALAMBRE DE ACERO, M14 Ø100mm 2151000 WOLFCRAFT



REF. 82691



Inner box
Unidades: 3



Master box
Unidades: 18



CEPILLO DE DISCO DE NYLON, VÁSTAGO HEXAGONAL 1/4" Ø100x10mm 1502000 WOLFCRAFT

CEPILLO DE DISCO DE NYLON, VÁSTAGO HEXAGONAL 1/4" (6,35mm), ROJO = AGRESIVO
MEDIDAS: Ø100x10mm 1502000 WOLFCRAFT

REF. 82689



Inner box
Unidades: 3



Master box
Unidades: 45



CEPILLO DE COPA DE NYLON, VÁSTAGO HEXAGONAL 1/4" (6,35mm) 1506000 WOLFCRAFT

CEPILLO DE COPA DE NYLON, VÁSTAGO HEXAGONAL 1/4" (6,35mm), ROJO = AGRESIVO MEDIDAS:
Ø65mm 1506000 WOLFCRAFT

REF. 82690



Inner box
Unidades: 3



Master box
Unidades: 24



CEPILLO DE DISCO DE NYLON, VÁSTAGO HEXAGONAL 1/4" Ø75x10mm 1500000 WOLFCRAFT

CEPILLO DE DISCO DE NYLON, VÁSTAGO HEXAGONAL 1/4" (6,35mm), ROJO = AGRESIVO
MEDIDAS: Ø75x10mm 1500000 WOLFCRAFT

REF. 82688



Inner box
Unidades: 3



Master box
Unidades: 45



PACK 10 HOJAS DE LIJAR ADHESIVAS, CORINDÓN GRANO 120 PERFORADAS 96x136mm 1763000 WOLFCRAFT

PACK 10 HOJAS DE LIJAR ADHESIVAS, CORINDÓN GRANO 120 PERFORADAS 96x136mm 1763000 WOLFCRAFT

REF. 82673



Inner box
Unidades: 3



JUEGO DE CEPILLOS, VÁSTAGO REDONDO Ø6mm 2133000 WOLFCRAFT

JUEGO DE CEPILLOS, VÁSTAGO REDONDO Ø6mm, COMPUESTA DE: CEPILLO DE DISCO Ø75x10mm, CEPILLO DE COPA Ø75mm, CEPILLO CILINDRICO Ø28x60x90mm, CEPILLO PINCEL Ø25mm 2133000 WOLFCRAFT

REF. 82687



Inner box
Unidades: 5



SET 3 MUELAS DE DIAMANTE ESFÉRICAS Y CÓNICAS 5988000 WOLFCRAFT

SET 3 MUELAS DE DIAMANTE ESFÉRICAS Y CÓNICAS 5988000 WOLFCRAFT. CON LAS MINIMUELAS DE DIAMANTE ESFÉRICAS Y CÓNICA DE WOLFCRAFT ES POSIBLE REALIZAR DIFERENTES TRABAJOS FINOS, COMO GRABAR, MECANIZAR CONTORNOS Y DESBARBAR. EL JUEGO CONTIENE DOS MINIMUELAS ESFÉRICAS CON DIÁMETROS DE Ø3 Y 5mm ASÍ COMO UNA MINIMUELA CÓNICA CON DIÁMETRO DE 3,5mm. CON SU RECUBRIMIENTO DE DIAMANTE, SON PERFECTAS PARA MECANIZAR MATERIALES DUROS, COMO CERÁMICA, VIDRIO, AZULEJOS Y METALES NO FERROSOS, Y CONVENCEN GRACIAS A SU ALTA ESTABILIDAD DIMENSIONAL Y LARGA VIDA ÚTIL. CON SU VÁSTAGO DE 3mm, LAS MINIMUELAS DE DIAMANTE PUEDEN MONTARSE FÁCILMENTE EN TALADROS, ATORNILLADORES DE BATERÍA, EJES FLEXIBLES Y MINIAMOLADORAS.

REF. 82716



Simple box
Unidades: 1



Master box
Unidades: 12

SET 2 MUELAS DE DIAMANTE CONO CILÍNDRICO Y PUNTIAGUDA 5989000 WOLFCRAFT




SET 2 MUELAS DE DIAMANTE CONO CILÍNDRICO Y PUNTIAGUDA 5989000 WOLFCRAFT. CON LAS MINIMUELAS DE DIAMANTE CILÍNDRICAS Y CÓNICAS EN PUNTA DE WOLFCRAFT PUEDEN LLEVARSE A CABO DIFERENTES TRABAJOS DE FILIGRANA, COMO DESBARBAR Y REPASAR AGUJEROS TALADRADOS O BISELAR CANTOS. EL JUEGO CONTIENE UNA MINIMUELA CILÍNDRICA CON UN DIÁMETRO DE $\varnothing 8\text{mm}$ Y UNA MINIMUELA CÓNICA EN PUNTA CON UN DIÁMETRO DE 8mm . CON SU RECUBRIMIENTO DE DIAMANTE, SON PERFECTAS PARA EL MECANIZADO DE MATERIALES DUROS COMO CERÁMICA, VIDRIO, AZULEJOS Y METALES NO FERROSOS, Y CONVENCEN GRACIAS A SU GRAN ESTABILIDAD DIMENSIONAL Y SU LARGA VIDA ÚTIL. CON SU VÁSTAGO DE 3mm , LAS MINIMUELAS DE DIAMANTE PUEDEN MONTARSE FÁCILMENTE EN TALADROS, ATORNILLADORES DE BATERÍA, EJES FLEXIBLES Y MINIAMOLADORAS.

REF. 82717



 **Simple box**
Unidades: 1

 **Master box**
Unidades: 1

SET 3 MUELAS DE DIAMANTE CILÍNDRICAS 5987000 WOLFCRAFT




SET 3 MUELAS DE DIAMANTE CILÍNDRICAS 5987000 WOLFCRAFT. CON LAS MINIMUELAS CILÍNDRICAS DE DIAMANTE DE WOLFCRAFT ES POSIBLE REALIZAR TRABAJOS FINOS DE LIJADO DE AGUJEROS, RADIOS, CONTORNOS Y CANTOS. EL JUEGO CONTIENE TRES MINIMUELAS CON DIÁMETROS DE 4 , $4,8$ Y $5,5\text{mm}$. CON SU RECUBRIMIENTO DE DIAMANTE, SON PERFECTAS PARA MECANIZAR MATERIALES DUROS, COMO CERÁMICA, VIDRIO, AZULEJOS Y METALES NO FÉRREOS, Y CONVENCEN GRACIAS A SU ALTA ESTABILIDAD DIMENSIONAL Y LARGA VIDA ÚTIL. CON SU VÁSTAGO DE 3mm , LAS MINIMUELAS DE DIAMANTE PUEDEN MONTARSE FÁCILMENTE EN TALADROS, ATORNILLADORES DE BATERÍA, EJES FLEXIBLES Y MINIAMOLADORAS.

REF. 82715



 **Simple box**
Unidades: 1

 **Master box**
Unidades: 36

PACK 10 HOJAS ABRASIVAS ADHESIVAS, 2 PIEZAS PARA MADERA/METAL GRANO 40 1811000 WOLFCRAFT




PACK 10 HOJAS ABRASIVAS ADHESIVAS, 2 PIEZAS PARA MADERA/METAL GRANO 40 1811000 WOLFCRAFT

REF. 82730



 **Inner box**
Unidades: 10

 **Master box**
Unidades: 80

JUEGO DE LIJAR MANUAL DE 51pzas. 2898000 WOLFCRAFT




JUEGO DE LIJAR MANUAL DE 51pzas. 2898000 WOLFCRAFT. JUEGO DE LIJAR MANUAL DE 51pzas. - JUEGO DE PRECIO ATRACTIVO PARA TAREAS DE LIJADO OCASIONALES. CONTENIDO: 1 TACO DE LIJAR MANUAL DE PLÁSTICO DE 130x70mm; 50 HOJAS DE LIJAR DE 70x210mm (10 PAPELES DE CADA GRANO: 40/60/80/100/120).

REF. 82728



 **Simple box**
Unidades: 1

 **Master box**
Unidades: 15

LIJA DE BANDA 13x457mm GRANO 80 1725000. WOLFCRAFT




LIJA DE BANDA DIMENSIONES: 13x457mm (ancho/fondo) GRANO 80 1725000. WOLFCRAFT

REF. 82742



 **Inner box**
Unidades: 3

 **Master box**
Unidades: 200

LIJA DE BANDA 13x457mm GRANO 40 1724000. WOLFCRAFT



LIJA DE BANDA DIMENSIONES: 13x457mm (ancho/fondo) GRANO 40 1724000. WOLFCRAFT

REF. 82741



 **Inner box**
Unidades: 3

 **Master box**
Unidades: 200




TACO DE LIJAR MANUAL, DE CORCHO 2896000 WOLFCRAFT

TACO DE LIJAR MANUAL, DE CORCHO 2896000 WOLFCRAFT. TACO DE LIJAR MANUAL DE CORCHO ANTIDESLIZANTE. IDEAL PARA TRABAJAR CON PAPELES DE LIJA DE DIFERENTES MEDIDAS. LIJADO SENCILLO DE BORDES Y SUPERFICIES. DIMENSIONES: 67x123x35mm (ancho/fondo/alto)

REF. 82735



 **Simple box**
Unidades: 1

 **Master box**
Unidades: 216



ESPONJA DE LIJAR 8788000 WOLFCRAFT

ESPONJA DE LIJAR 8788000 WOLFCRAFT. ESPONJA DE LIJAR. GRANO: 80, 120. PARA USO UNIVERSAL EN HOGAR, TALLER Y AFICIONES. ADECUADO PARA MADERA, PINTURA/BARNIZ, PLÁSTICO, CARROCEÍAS, CHAPA DIMENSIONES: 97x25x67cm (ancho/fondo/alto) MATERIAL ABRASIVO: CARBURO DE SILICIO. A PRUEBA DE AGUA, ALTA FLEXIBILIDAD.

REF. 82736



 **Inner box**
Unidades: 60

 **Master box**
Unidades: 180



SET 3 LIJAS DE BANDA, CORINDÓN, GRANO 40, 75x533mm 1916000 WOLFCRAFT

SET 3 LIJAS DE BANDA; CORINDON, GRANO: 40; DIMENSIONES: 75x533x1mm (ancho/fondo/alto); PESO: 0,132kg 1916000 WOLFCRAFT

REF. 82773



 **Simple box**
Unidades: 1



SET 3 LIJAS DE BANDA, CORINDÓN, GRANO 120, 75x533mm 1922000 WOLFCRAFT

SET 3 LIJAS DE BANDA; GRANO: 120; DIMENSIONES: 75x533x1mm (ancho/fondo/alto); PESO: 0,084kg 1922000 WOLFCRAFT

REF. 82775



Simple
box
Unidades: 1




MUELA ABRASIVA CERÁMICA CILÍNDRICA, Ø12x22mm 2171000 WOLFCRAFT

MUELA ABRASIVA CERÁMICA; FORMA: CILÍNDRICO; DIÁMETRO DE TRABAJO: 12mm; ALTURA DE MUELA ABRASIVA: 22mm; VELOCIDAD MÁX. DE ROTACIÓN: 44.000 RPM; PESO: 0,02kg 2171000 WOLFCRAFT

REF. 82801



Simple
box
Unidades: 1



PACK 5 HOJAS DE LIJAR ADHESIVAS, CORINDÓN GRANO 60 PERFORADAS Ø125mm 2250000 WOLFCRAFT

PACK 5 HOJAS DE LIJAR ADHESIVAS, CORINDÓN GRANO 60 PERFORADAS Ø125mm 2250000 WOLFCRAFT

REF. 82781



Simple
box
Unidades: 1





ROLLO DE PAPEL ABRASIVO ADHESIVO, GRANO 80, 4m x 115mm 1740000 WOLFCRAFT

ROLLO DE PAPEL ABRASIVO ADHESIVO PARA MADERA/METAL; GRANO: 80; DIMENSIONES: 4m x 115x1mm (ancho/fondo/alto); PESO: 0,277kg 1740000 WOLFCRAFT

REF. 82793



Simple
box
Unidades: 1



SET 3 LIJAS DE BANDA, CORINDÓN, GRANO 80, 76x457mm 1894000 WOLFCRAFT

SET 3 LIJAS DE BANDA; GRANO: 80; DIMENSIONES: 76x457x1mm (ancho/fondo/alto); PESO: 0,094kg 1894000 WOLFCRAFT

REF. 82777



Simple
box
Unidades: 1



ROLLO DE PAPEL ABRASIVO ADHESIVO, GRANO 120, 4m x 115mm 1741000 WOLFCRAFT

ROLLO DE PAPEL ABRASIVO ADHESIVO PARA MADERA/METAL; GRANO: 120; DIMENSIONES: 4m x 115x1mm (ancho/fondo/alto); PESO: 0,258kg 1741000 WOLFCRAFT

REF. 82794



Simple
box
Unidades: 1



SET 3 LIJAS DE BANDA DE CORINDÓN, GRANO 120, 76x457mm 1896000 WOLFCRAFT

SET 3 LIJAS DE BANDA ABRASIVA; GRANO: 120; DIMENSIONES: 76x457x1mm (ancho/fondo/alto); PESO: 0,08kg 1896000 WOLFCRAFT

REF. 82778



Simple
box
Unidades: 1



PACK 5 DISCOS DE LIJAR AUTOADHESIVOS GRANO 80 Ø115mm 2283100 WOLFCRAFT

PACK 5 DISCOS DE LIJAR AUTOADHESIVOS GRANO 80 Ø115mm 2283100 WOLFCRAFT

REF. 82782



Inner box
Unidades: 5



ROLLO DE PAPEL ABRASIVO DE GRANO GRANO 120; 5m x 115mm 1774000 WOLFCRAFT

ROLLO DE PAPEL ABRASIVO PARA MADERA/METAL; GRANO: 120; DIMENSIONES: 5m x 115x1mm (ancho/fondo/alto); PESO: 0,232kg 1774000 WOLFCRAFT

REF. 82792



Simple box
Unidades: 1



JUEGO DE MUELAS ABRASIVAS CERÁMICAS DE 5 PIEZAS 2142000 WOLFCRAFT

JUEGO DE MUELAS ABRASIVAS CERÁMICAS DE 5 PIEZAS; PIEZAS EN EL JUEGO: 5 PIEZAS; VELOCIDAD MÁX. DE ROTACIÓN: 28.000 RPM; PESO: 0,036kg 2142000 WOLFCRAFT

REF. 82805



Simple box
Unidades: 1



SET 3 LIJAS DE BANDA, CORINDÓN, GRANO 80, 75x533mm 1920000 WOLFCRAFT

SET 3 LIJAS DE BANDA; GRANO: 80; DIMENSIONES: 75x533x1mm (ancho/fondo/alto); PESO: 0,104kg 1920000 WOLFCRAFT

REF. 82774



Simple box
Unidades: 1



SET 3 LIJAS DE BANDA, CORINDÓN, GRANO 40, 76x457mm 1890000 WOLFCRAFT

SET 3 LIJAS DE BANDA; GRANO: 40; DIMENSIONES: 76x457x1mm (ancho/fondo/alto); PESO: 0,114kg 1890000 WOLFCRAFT

REF. 82776



 Simple box
Unidades: 1



SET 5 DISCOS DE LIJAR DE FIBRA WS, GRANO 60 Ø115mm 2462000 WOLFCRAFT

SET 5 DISCOS DE LIJAR DE FIBRA PARA METALES; GRANO: 60; VELOCIDAD MÁX. DE ROTACIÓN: 13.300 RPM; DIMENSIONES: Ø115x15x1mm (ancho/fondo/alto); PESO: 0,08kg 2462000 WOLFCRAFT

REF. 82790



 Inner box
Unidades: 5



PLATO ABRASIVO WS CON TUERCA M14, Ø115mm 2450000 WOLFCRAFT

PLATO ABRASIVO CON TUERCA M14, Ø115mm; PESO: 0,098kg 2450000 WOLFCRAFT

REF. 82789



 Inner box
Unidades: 3




MUELA ABRASIVA CERÁMICA CÓNICA, Ø20x30mm 2173000 WOLFCRAFT

MUELA ABRASIVA CERÁMICA; FORMA: CÓNICO; DIÁMETRO: 10 - 20mm; ALTURA DE MUELA ABRASIVA: 30mm; VELOCIDAD MÁX. DE ROTACIÓN: 28.000 RPM; PESO: 0,032kg 2173000 WOLFCRAFT

REF. 82802



 Simple box
Unidades: 1



SET 5 DISCOS ADHESIVOS DE LIJAR CORINDÓN, PARA EXC., GRANO 80 Ø150mm 1842000 WOLFCRAFT

SET 5 DISCOS ADHESIVOS DE LIJAR PARA MADERA/METAL; GRANO: 80; DIMENSIONES: Ø150x1mm (diámetro/alto); PESO: 0,081kg 1842000 WOLFCRAFT

REF. 82780



 **Simple box**
Unidades: 1



CEPILLO DE DISCO DE ALAMBRE DE ACERO VÁST. HEXAGONAL Ø75x10mm 2100000 WOLFCRAFT

CEPILLO DE DISCO DE ALAMBRE DE ACERO; DIÁMETRO DE TRABAJO: 75mm; ALTURA DE GUARNICIÓN: 10mm; LONGITUD DEL ALAMBRE: 15mm; VERSIÓN DE VÁSTAGO: VÁSTAGO HEXAGONAL DE 6,35mm, 1/4; LONGITUD DE VÁSTAGO: 25mm; DIMENSIONES: 75x75x34mm (ancho/fondo/alto); PESO: 0,1kg 2100000 WOLFCRAFT"

REF. 82807



 **Inner box**
Unidades: 3



CEPILLO DE DISCO DE ALAMBRE DE LATÓN VÁST. HEXAGONAL Ø75x10mm 2110000 WOLFCRAFT

CEPILLO DE DISCO DE ALAMBRE DE LATÓN; DIÁMETRO DE TRABAJO: 75mm; ALTURA DE GUARNICIÓN: 10mm; LONGITUD DEL ALAMBRE: 15mm; VERSIÓN DE VÁSTAGO: VÁSTAGO HEXAGONAL DE 6,35mm, 1/4; DIMENSIONES: 75x75x34mm (ancho/fondo/alto); PESO: 0,1kg 2110000 WOLFCRAFT"

REF. 82811



 **Inner box**
Unidades: 3



SET 5 DISCOS ADHESIVOS DE LIJAR CORINDÓN, PARA EXC., GRANO 40 Ø150mm 1840000 WOLFCRAFT

SET 5 DISCOS ADHESIVOS DE LIJAR PARA MADERA/METAL; GRANO: 40; DIMENSIONES: Ø150x1mm (diámetro/alto); PESO: 0,098kg 1840000 WOLFCRAFT

REF. 82779



 **Inner box**
Unidades: 5



ROLLO DE PAPEL ABRASIVO DE GRANO GRANO 80; 5m x 115mm 1772000 WOLFCRAFT

ROLLO DE PAPEL ABRASIVO PARA MADERA/METAL; GRANO: 80; DIMENSIONES: 5m x 115x1mm (ancho/fondo/alto); PESO: 0,301kg 1772000 WOLFCRAFT

REF. 82791



 **Simple box**
Unidades: 1



CABEZAL DE PULIR, VÁSTAGO 8mm, Ø120x40mm 2131000 WOLFCRAFT

CABEZAL DE PULIR; DIÁMETRO DE TRABAJO: Ø120mm; DIMENSIONES: 120x120x40mm (ancho/fondo/alto); PESO: 0,073kg 2131000 WOLFCRAFT

REF. 82796



 **Inner box**
Unidades: 3



JUEGO DE PASTAS DE PULIR DE 2 PIEZAS 2134000 WOLFCRAFT

JUEGO DE PASTAS DE PULIR DE 2 PIEZAS; PARA EL PULIDO PREVIO Y FINAL; PIEZAS EN EL JUEGO: 2 PIEZAS; SE PUEDE USAR DE FORMA VERSÁTIL PARA EL PULIDO PREVIO Y FINAL DE SUPERFICIES METÁLICAS SUCIAS O CON MARCAS DE USO; PASTA DE PULIR MARRÓN PARA PULIDO PREVIO, PASTA DE PULIDO AZUL PARA EL PULIDO FINAL; ACCESORIO DEL JUEGO DE PULIDO DE BRICOLAJE (N.º DE ART. 2178000); PESO: 0,127kg 2134000 WOLFCRAFT

REF. 82799



 **Simple box**
Unidades: 1



DISCO PULIDOR DE FIELTRO FIXOFLEX DE Ø125mm 2208000 WOLFCRAFT

DISCO PULIDOR DE FIELTRO ADHESIVO FIXOFLEX; DIÁMETRO DE TRABAJO: Ø125mm; PESO: 0,035kg 2208000 WOLFCRAFT

REF. 82798



 **Simple box**
Unidades: 1



DISCO PULIDOR DE FIELTRO, TALADRO = 10mm, Ø75x10mm 2130000 WOLFCRAFT

DISCO PULIDOR DE FIELTRO; DIÁMETRO DE TRABAJO: 75mm; DIMENSIONES: 75x75x10mm; PESO: 0,03kg 2130000 WOLFCRAFT

REF. 82800



Simple
box
Unidades: 1



JUEGO DE MINIMUELAS ABRASIVAS CERÁMICAS DE 3 PIEZAS 2175000 WOLFCRAFT

JUEGO DE MINIMUELAS ABRASIVAS CERÁMICAS DE 3 PIEZAS; PIEZAS EN EL JUEGO: 3 PIEZAS; ALTURA DE MUELA ABRASIVA: 12mm; VELOCIDAD MÁX. DE ROTACIÓN: 12.000 RPM; PESO: 0,012kg 2175000 WOLFCRAFT

REF. 82804



Simple
box
Unidades: 1



DISCO DE LIMPIAR UNIVERSAL WS Ø115mm 1673000 WOLFCRAFT

DISCO DE LIMPIAR UNIVERSAL; DIÁMETRO DE TRABAJO: Ø115mm; ALOJAMIENTO DEL AGUJERO: 22.23mm; PESO: 0,092kg 1673000 WOLFCRAFT

REF. 82797



Simple
box
Unidades: 1




CEPILLO DE COPA DE ALAMBRE DE ACERO, VÁSTAGO HEXAGONAL, Ø75mm 2108000 WOLFCRAFT

CEPILLO DE COPA DE ALAMBRE DE ACERO; DIÁMETRO DE TRABAJO: Ø75mm; LONGITUD DEL ALAMBRE: 25mm; VERSIÓN DE VÁSTAGO: VÁSTAGO HEXAGONAL DE 6,35mm, 1/4; DIMENSIONES: 75x75x65mm (ancho/fondo/alto); PESO: 0,139kg 2108000 WOLFCRAFT"

REF. 82810



Inner box
Unidades: 3



PACK 5 HOJAS ABRASIVAS ADHESIVAS CORINDÓN, GRANO 60 DELTA 95mm 1851000 WOLFCRAFT

PACK 5 HOJAS ABRASIVAS ADHESIVAS PARA MADERA/METAL; GRANO: 60; ANCHO DEL PRODUCTO: 90mm; LONGITUD DEL PRODUCTO: 95mm; ALTURA DEL PRODUCTO: 1mm; DIMENSIONES: 90x95x1mm (ancho/fondo/alto); PESO: 0,037kg 1851000 WOLFCRAFT

REF. 82786



 **Simple box**
Unidades: 1



TACO DE LIJAR MANUAL DE PLÁSTICO 130x70x32mm 2897000 WOLFCRAFT

TACO DE LIJAR MANUAL, PLÁSTICO; ANCHO DEL PRODUCTO: 70mm; LONGITUD DEL PRODUCTO: 130mm; ALTURA DEL PRODUCTO: 32mm; DIMENSIONES: 70x130x32mm (ancho/fondo/alto); PESO: 0,075kg 2897000 WOLFCRAFT

REF. 82795



 **Inner box**
Unidades: 26



CEPILLO DE COPA DE ALAMBRE DE NYLON, AGRESIVO, VÁST. HEXAGONAL Ø50mm 1505000 WOLFCRAFT

CEPILLO DE COPA DE NYLON, AGRESIVO; DIÁMETRO DE TRABAJO: 50mm; LONGITUD DEL ALAMBRE: 20mm; VERSIÓN DE VÁSTAGO: VÁSTAGO HEXAGONAL DE 6,35mm, 1/4 LONGITUD DE VÁSTAGO: 25mm; DIMENSIONES: 50x50x63mm (ancho/fondo/alto); PESO: 0,056kg 1505000 WOLFCRAFT

REF. 82812



 **Inner box**
Unidades: 3



CEPILLO DE COPA DE ALAMBRE DE ACERO, VÁSTAGO HEXAGONAL, Ø50mm 2106000 WOLFCRAFT

CEPILLO DE COPA DE ALAMBRE DE ACERO; DIÁMETRO DE TRABAJO: Ø50mm; LONGITUD DEL ALAMBRE: 15mm; VERSIÓN DE VÁSTAGO: VÁSTAGO HEXAGONAL DE 6,35mm, 1/4; DIMENSIONES: 50x50x59mm (ancho/fondo/alto); PESO: 0,07kg 2106000 WOLFCRAFT"

REF. 82809



 **Inner box**
Unidades: 3



CEPILLO DE ABANICO DE ALAMBRE DE NYLON VÁST. HEXAGONAL Ø100x20mm 1512000 WOLFCRAFT

CEPILLO DE ABANICO DE ALAMBRE DE NYLON, AGRESIVO; DIÁMETRO DE TRABAJO: 100mm; ALTURA DE GUARNICIÓN: 20mm; LONGITUD DEL ALAMBRE: 23mm; VERSIÓN DE VÁSTAGO: VÁSTAGO HEXAGONAL DE 6,35mm, 1/4; LONGITUD DE VÁSTAGO: 25mm; DIMENSIONES: 100x100x47mm (ancho/fondo/alto); PESO: 0,104kg 1512000 WOLFCRAFT"

REF. 82813



Inner box
Unidades: 3



CEPILLO DE DISCO DE ALAMBRE DE ACERO VÁST. HEXAGONAL Ø100x10mm 2102000 WOLFCRAFT

CEPILLO DE DISCO DE ALAMBRE DE ACERO; DIÁMETRO DE TRABAJO: 100mm; ALTURA DE GUARNICIÓN: 10mm; LONGITUD DEL ALAMBRE: 23mm; VERSIÓN DE VÁSTAGO: VÁSTAGO HEXAGONAL DE 6,35mm, 1/4; LONGITUD DE VÁSTAGO: 25mm; DIMENSIONES: 100x100x34mm (ancho/fondo/alto); PESO: 0,156kg 2102000 WOLFCRAFT"

REF. 82808



Inner box
Unidades: 3




SET 5 HOJAS DE LIJAR DE CORINDÓN, GRANO 80, 93x230mm 1962000 WOLFCRAFT

SET 5 HOJAS DE LIJA DE CORINDÓN GRANO 80 PERFORADAS ANCHO DEL PRODUCTO: 93mm; LONGITUD DEL PRODUCTO: 230mm; ALTURA DEL PRODUCTO: 1mm; DIMENSIONES: 93x230x1mm (ancho/fondo/alto); PESO: 0,043kg 1962000 WOLFCRAFT

REF. 82783



Simple
box
Unidades: 1



PACK 5 HOJAS ABRASIVAS ADHESIVAS CORINDÓN, GRANO 40 DELTA 95mm 1850000 WOLFCRAFT

PACK 5 HOJAS ABRASIVAS ADHESIVAS PARA MADERA/METAL; GRANO: 40; ANCHO DEL PRODUCTO: 90mm; LONGITUD DEL PRODUCTO: 95mm; ALTURA DEL PRODUCTO: 1mm; DIMENSIONES: 90x95x1mm (ancho/ fondo/alto); PESO: 0,04kg 1850000 WOLFCRAFT

REF. 82785



Simple
box
Unidades: 1



DISCO DE LÁMINAS ABRASIVO WS, GRANO 40 Ø115mm 5650000 WOLFCRAFT

DISCO DE LÁMINAS ABRASIVO; PARA EL RECTIFICADO BASTO DE SUPERFICIES METÁLICAS; DIÁMETRO DE TRABAJO: Ø115mm; ALOJAMIENTO DEL AGUJERO: 22,23; GRANO: 40; VELOCIDAD MÁX. DE ROTACIÓN: 13.300 RPM; LARGA DURACIÓN, MUY SUPERIOR A LOS DISCOS DE LÁMINAS ABRASIVOS CONVENCIONALES; ALOJAMIENTO DE 22,2mm, APTO PARA TODAS LAS AMOLADORAS DE ÁNGULO; CERTIFICADO SEGÚN EN 13743; PESO: 0,1kg 5650000 WOLFCRAFT

REF. 82787



Inner box
Unidades: 5



CEPILLO DE COPA DE ALAMBRE DE ACERO, WS M14 Ø70mm 2107000 WOLFCRAFT

CEPILLO DE COPA DE ALAMBRE DE ACERO; DIÁMETRO DE TRABAJO: Ø70mm; LONGITUD DEL ALAMBRE: 20mm; CONEXIÓN ROSCADA: M14; VELOCIDAD MÁX. DE ROTACIÓN: 12.500 RPM; DIMENSIONES: 70x70x54mm (ancho/fondo/alto); PESO: 0,21kg 2107000 WOLFCRAFT

REF. 82814



Inner box
Unidades: 3



Master box
Unidades: 30



DISCO DE LÁMINAS ABRASIVO WS, GRANO 60 Ø115mm 5651000 WOLFCRAFT

DISCO DE LÁMINAS ABRASIVO; PARA EL RECTIFICADO BASTO DE SUPERFICIES METÁLICAS; DIÁMETRO DE TRABAJO: Ø115mm; ALOJAMIENTO DEL AGUJERO: 22,23; GRANO: 60; VELOCIDAD MÁX. DE ROTACIÓN: 13.300 RPM; LARGA DURACIÓN, MUY SUPERIOR A LOS DISCOS DE LÁMINAS ABRASIVOS CONVENCIONALES; ALOJAMIENTO DE 22,2mm, APTO PARA TODAS LAS AMOLADORAS DE ÁNGULO; CERTIFICADO SEGÚN EN 13743; PESO: 0,075kg 5651000 WOLFCRAFT

REF. 82788



Inner box
Unidades: 5



MUELA ABRASIVA CERÁMICA CILÍNDRICO-CÓNICA Ø20x30mm 2174000 WOLFCRAFT

MUELA ABRASIVA CERÁMICA; FORMA: CILÍNDRICO-CÓNICO; DIÁMETRO: 6 - 20mm; ALTURA DE MUELA ABRASIVA: 30mm; VELOCIDAD MÁX. DE ROTACIÓN: 28.000 RPM; PESO: 0,035kg 2174000 WOLFCRAFT

REF. 82803



Simple
box
Unidades: 1



SET 10 HOJAS DE LIJAR ADHESIVAS CORINDÓN DE GRANO 40 DE 93x185mm 1766000 WOLFCRAFT

SET 10 HOJAS DE LIJAR ADHESIVAS PARA MADERA/METAL; GRANO: 40; ANCHO DEL PRODUCTO: 93mm; LONGITUD DEL PRODUCTO: 185mm; ALTURA DEL PRODUCTO: 1mm; DIMENSIONES: 93x185x1mm (ancho/fondo/alto); PESO: 0,16kg 1766000 WOLFCRAFT

REF. 82784



Simple
box
Unidades: 1



DISCO DOBLE LÁMINA PROCER 115 mm GRANO 40

DISCO DOBLE LÁMINA PROCER 115x22 mm, GRANO 40, 96 LÁMINAS, R.P.M 13300 80m/s, CORTE EN SECO DE HIERRO, ACERO INOXIDABLE Y MATERIALES FERROSOS. PARA AMOLADORA ANGULAR. SOPORTE DE FIBRA DE VIDRIO QUE APORTA FLEXIBILIDAD A LAS LÁMINAS PARA ADAPTARSE A CURVAS Y RINCONES SIN DAÑAR MATERIAL.

REF. 82883



Inner box
Unidades: 10



Master box
Unidades: 200



DISCO DOBLE LAMINA PROCER 115 mm GRANO 60

DISCO DOBLE LÁMINA PROCER, 96 LÁMINAS, 115x22mm GRANO 60. CORTE EN SECO DE HIERRO, ACERO INOXIDABLE Y MATERIALES FERROSOS. PARA AMOLADORA ANGULAR. SOPORTE DE FIBRA DE VIDRIO QUE APORTA FLEXIBILIDAD A LAS LÁMINAS PARA ADAPTARSE A CURVAS Y RINCONES SIN DAÑAR MATERIAL.

REF. 82884



Inner box
Unidades: 10



Master box
Unidades: 200



DISCO DOBLE LAMINA PROCER 115 mm GRANO 120

DISCO DOBLE LÁMINA PROCER. 96 LÁMINAS, 115x22 mm. GRANO 120. CORTE EN SECO DE HIERRO, ACERO INOXIDABLE Y MATERIALES FERROSOS. PARA AMOLADORA ANGULAR. SOPORTE DE FIBRA DE VIDRIO QUE APORTA FLEXIBILIDAD A LAS LÁMINAS PARA ADAPTARSE A CURVAS Y RINCONES SIN DAÑAR MATERIAL.

REF. 82886



Inner box
Unidades: 10



Master box
Unidades: 200



DISCO DOBLE LAMINA PROCER 115 mm GRANO 80

DISCO DOBLE LÁMINA PROCER 115x22 mm, GRANO 80, 96 LÁMINAS, R.P.M 13300 80m/s, CORTE EN SECO DE HIERRO, ACERO INOXIDABLE Y MATERIALES FERROSOS. PARA AMOLADORA ANGULAR. SOPORTE DE FIBRA DE VIDRIO QUE APORTA FLEXIBILIDAD A LAS LÁMINAS PARA ADAPTARSE A CURVAS Y RINCONES SIN DAÑAR MATERIAL.

REF. 82885



Inner box
Unidades: 1



KIT 5 LIJAS PARA LIJADORA DE BANDA 08778 KOMA TOOLS

KIT 5 LIJAS PARA LIJADORA DE BANDA 08778 KOMA TOOLS

REF. 08779



Simple box
Unidades: 1



Master box
Unidades: 50



KIT 5 LIJAS PARA LIJADORA EXCÉNTRICA 08780 KOMA TOOLS

KIT 5 LIJAS PARA LIJADORA EXCÉNTRICA 08780 KOMA TOOLS

REF. 08781



Simple box
Unidades: 1



Master box
Unidades: 200



SET 5 LIJAS PARA LIJADORA TIPO MOUSE 08753 KOMA TOOLS

SET 5 LIJAS PARA LIJADORA TIPO MOUSE 08753 9,5x13cm KOMA TOOLS

REF. 08738



Simple box
Unidades: 1



Master box
Unidades: 200



PACK 5 LIJAS PARA MULTIHERRAMIENTA 08765 KOMA TOOLS

PACK 5 LIJAS PARA MULTIHERRAMIENTA 08765 (CONTIENE: 1 UNI LIJA P60 + 2 UNI P80 + 2 UNI P120) KOMA TOOLS

REF. 08719



Simple box
Unidades: 1



Master box
Unidades: 200



SET 5 LIJAS PARA LIJADORA ORBITAL 08706 KOMA TOOLS

SET 5 LIJAS PARA LIJADORA ORBITAL 08706 - INCLUYE: 1xP60 2xP80 2xP120 KOMA TOOLS

REF. 08733



Simple box
Unidades: 1



Master box
Unidades: 125



SET 5 LIJAS PARA LIJADORA TIPO MOUSE 08707 KOMA TOOLS

SET 5 LIJAS PARA LIJADORA TIPO MOUSE 08707 KOMA TOOLS

REF. 08737



Simple box
Unidades: 1



Master box
Unidades: 200



PACK 5 LIJAS DE MALLA 1/4 GRANO 40 PARA LIJADORAS ORBITALES 115x115mm DTM8663-QZ DEWALT

PACK 5 LIJAS DE MALLA 1/4 GRANO 40 115x115mm PARA LIJADORAS ORBITALES DTM8663-QZ DEWALT. LAS HOJAS DE LIJA DE MALLA TIENEN UNA VIDA ÚTIL AL MENOS 4 VECES SUPERIOR AL PAPEL DE LIJA TRADICIONAL DE DEWALT. LAS FIBRAS SON ARRASTRADAS LEJOS DE LA SUPERFICIE A TRAVÉS DE LOS PEQUEÑOS ORIFICIOS, OPTIMIZANDO ASÍ EL EFECTO DEL LIJADO. EL POLVO SE EXTRAE DE LA HOJA DE LIJADO A TRAVÉS DE UNA ZONA MÁS AMPLIA EN LUGAR DE LIMITARSE A LOS PATRONES DE ORIFICIOS DEL PAPEL DE LIJA TRADICIONAL

REF. 84573



Inner box
Unidades: 5



Master box
Unidades: 50



PACK 5 LIJAS DE MALLA 1/4, 115x115mm GRANO 60 PARA LIJADORAS ORBITALES DTM8664-QZ DEWALT

PACK 5 LIJAS DE MALLA 1/4 GRANO 60 115x115mm PARA LIJADORAS ORBITALES DTM8664-QZ DEWALT. LAS HOJAS DE LIJA DE MALLA TIENEN UNA VIDA ÚTIL AL MENOS 4 VECES SUPERIOR AL PAPEL DE LIJA TRADICIONAL DE DEWALT. LAS FIBRAS SON ARRASTRADAS LEJOS DE LA SUPERFICIE A TRAVÉS DE LOS PEQUEÑOS ORIFICIOS, OPTIMIZANDO ASÍ EL EFECTO DEL LIJADO. EL POLVO SE EXTRAE DE LA HOJA DE LIJADO A TRAVÉS DE UNA ZONA MÁS AMPLIA EN LUGAR DE LIMITARSE A LOS PATRONES DE ORIFICIOS DEL PAPEL DE LIJA TRADICIONAL

REF. 84574



Simple box
Unidades: 1



Master box
Unidades: 5



PACK 5 LIJAS DE MALLA Ø125mm GRANO: 40 PARA LIJADORAS ROTOORBITALES DTM8671-QZ DEWALT

PACK 5 HOJAS DE LIJA DE MALLA GRANO: 40 Ø125mm. PARA LIJADORAS ROTOORBITALES DTM8671-QZ DEWALT. LAS HOJAS DE LIJA DE MALLA TIENEN UNA VIDA ÚTIL AL MENOS 4 VECES SUPERIOR AL PAPEL DE LIJA TRADICIONAL DE DEWALT, Y OFRECEN. HASTA UN 25% DE MEJORA EN EL ACABADO DE LA SUPERFICIE. IDEAL PARA MADERA, METAL, PINTURA, YESO Y SUPERFICIES BARNIZADAS

REF. 84575



Inner box
Unidades: 5



Master box
Unidades: 50



PACK 5 LIJAS DE MALLA Ø125mm GRANO 60 PARA LIJADORAS ROTOORBITALES DTM8560-QZ DEWALT

PACK 5 HOJAS DE LIJA DE MALLA GRANO: 60 Ø125mm. PARA LIJADORAS ROTOORBITALES DTM8560-QZ DEWALT. LAS HOJAS DE LIJA DE MALLA TIENEN UNA VIDA ÚTIL AL MENOS 4 VECES SUPERIOR AL PAPEL DE LIJA TRADICIONAL DE DEWALT, Y OFRECEN. HASTA UN 25% DE MEJORA EN EL ACABADO DE LA SUPERFICIE. IDEAL PARA MADERA, METAL, PINTURA, YESO Y SUPERFICIES BARNIZADAS

REF. 84576



Inner box
Unidades: 5



Master box
Unidades: 50



PACK 5 LIJAS DE MALLA Ø125mm GRANO: 80 PARA LIJADORAS ROTOORBITALES DTM3103-QZ DEWALT

PACK 5 HOJAS DE LIJA DE MALLA GRANO: 80 Ø125mm. PARA LIJADORAS ROTOORBITALES DTM3103-QZ DEWALT. LAS HOJAS DE LIJA DE MALLA TIENEN UNA VIDA ÚTIL AL MENOS 4 VECES SUPERIOR AL PAPEL DE LIJA TRADICIONAL DE DEWALT, Y OFRECEN. HASTA UN 25% DE MEJORA EN EL ACABADO DE LA SUPERFICIE. IDEAL PARA MADERA, METAL, PINTURA, YESO Y SUPERFICIES BARNIZADAS

REF. 84577



Inner box
Unidades: 5



Master box
Unidades: 50



PACK 5 LIJAS DE MALLA Ø125mm GRANO: 240 PARA LIJADORAS ROTOORBITALES DTM3107-QZ DEWALT

PACK 5 HOJAS DE LIJA DE MALLA GRANO: 240 Ø125mm. PARA LIJADORAS ROTOORBITALES DTM3107-QZ DEWALT. LAS HOJAS DE LIJA DE MALLA TIENEN UNA VIDA ÚTIL AL MENOS 4 VECES SUPERIOR AL PAPEL DE LIJA TRADICIONAL DE DEWALT, Y OFRECEN. HASTA UN 25% DE MEJORA EN EL ACABADO DE LA SUPERFICIE. IDEAL PARA MADERA, METAL, PINTURA, YESO Y SUPERFICIES BARNIZADAS

REF. 84579



Inner box
Unidades: 5



Master box
Unidades: 50



PACK 5 LIJAS DE MALLA Ø125mm GRANO: 120 PARA LIJADORAS ROTOORBITALES DTM3105-QZ DEWALT

PACK 5 HOJAS DE LIJA DE MALLA GRANO: 120 Ø125mm. PARA LIJADORAS ROTOORBITALES DTM3105-QZ DEWALT. LAS HOJAS DE LIJA DE MALLA TIENEN UNA VIDA ÚTIL AL MENOS 4 VECES SUPERIOR AL PAPEL DE LIJA TRADICIONAL DE DEWALT, Y OFRECEN HASTA UN 25% DE MEJORA EN EL ACABADO DE LA SUPERFICIE. IDEAL PARA MADERA, METAL, PINTURA, YESO Y SUPERFICIES BARNIZADAS

REF. 84578



Inner box
Unidades: 5



Master box
Unidades: 50



PACK 5 LIJAS DE MALLA Ø125mm GRANO: 320 PARA LIJADORAS ROTOORBITALES DTM8562-QZ DEWALT

PACK 5 HOJAS DE LIJA DE MALLA GRANO: 320 Ø125mm. PARA LIJADORAS ROTOORBITALES DTM8562-QZ DEWALT. LAS HOJAS DE LIJA DE MALLA TIENEN UNA VIDA ÚTIL AL MENOS 4 VECES SUPERIOR AL PAPEL DE LIJA TRADICIONAL DE DEWALT, Y OFRECEN HASTA UN 25% DE MEJORA EN EL ACABADO DE LA SUPERFICIE. IDEAL PARA MADERA, METAL, PINTURA, YESO Y SUPERFICIES BARNIZADAS

REF. 84580



Simple box
Unidades: 1



Master box
Unidades: 140



EXPOSITOR PARA LIJAS MOTA. GRATIS POR LA COMPRA DE 300€ EUROS EN LIJAS MOTA.

EXPOSITOR PARA LIJAS MOTA. GRATIS POR LA COMPRA DE 300€ EUROS EN LIJAS MOTA. 17 SEPARADORES. DIMENSIONES: 25,5x54,5x27,5cm

REF. 39058



Simple box
Unidades: 1



Master box
Unidades: 1



PAPEL DE LIJA DE OXIDO DE ALUMINIO GRANO 40 AX06 MOTA

PAPEL DE LIJA DE OXIDO DE ALUMINIO 230x280mm GRANO 40 AX06 PARA LIJADO GRUESO DE MADERAS, PINTURAS Y MASILLAS. ABRASIVO DE OXIDO DE ALUMINIO SOBRE RESPALDO DE PAPEL. RECOMENDADO PARA USO EN SECO. COLOR GRANO ROJO. MOTA

REF. 39346



Inner box
Unidades: 25



Master box
Unidades: 500



PAPEL DE LIJA DE OXIDO DE ALUMINIO GRANO 220 AX01 MOTA

PAPEL DE LIJA DE OXIDO DE ALUMINIO 230x280mm GRANO 220 AX01 PARA LIJADO GRUESO DE MADERAS, PINTURAS Y MASILLAS. ABRASIVO DE OXIDO DE ALUMINIO SOBRE RESPALDO DE PAPEL. RECOMENDADO PARA USO EN SECO. COLOR GRANO ROJO. MOTA

REF. 39508



Inner box
Unidades: 25



Master box
Unidades: 500



PAPEL DE LIJA DE OXIDO DE ALUMINIO GRANO 180 AX02 MOTA

PAPEL DE LIJA DE OXIDO DE ALUMINIO 230x280mm GRANO 180 AX02 PARA LIJADO GRUESO DE MADERAS, PINTURAS Y MASILLAS. ABRASIVO DE OXIDO DE ALUMINIO SOBRE RESPALDO DE PAPEL. RECOMENDADO PARA USO EN SECO. COLOR GRANO ROJO. MOTA

REF. 39509



Inner box
Unidades: 50



Master box
Unidades: 500



PAPEL DE LIJA DE OXIDO DE ALUMINIO GRANO 120 AX03 MOTA

PAPEL DE LIJA DE OXIDO DE ALUMINIO 230x280mm GRANO 120 AX03 PARA LIJADO GRUESO DE MADERAS, PINTURAS Y MASILLAS. ABRASIVO DE OXIDO DE ALUMINIO SOBRE RESPALDO DE PAPEL. RECOMENDADO PARA USO EN SECO. COLOR GRANO ROJO. MOTA

REF. 39510



Inner box
Unidades: 25



Master box
Unidades: 500



PAPEL DE LIJA DE OXIDO DE ALUMINIO GRANO 80 AX04 MOTA

PAPEL DE LIJA DE OXIDO DE ALUMINIO 230x280mm GRANO 80 AX04 PARA LIJADO GRUESO DE MADERAS, PINTURAS Y MASILLAS. ABRASIVO DE OXIDO DE ALUMINIO SOBRE RESPALDO DE PAPEL. RECOMENDADO PARA USO EN SECO. COLOR GRANO ROJO. MOTA

REF. 39511



Inner box
Unidades: 25



Master box
Unidades: 500



PAPEL DE LIJA DE OXIDO DE ALUMINIO GRANO 50 AX05 MOTA

PAPEL DE LIJA DE OXIDO DE ALUMINIO 230x280mm GRANO 50 AX05 PARA LIJADO GRUESO DE MADERAS, PINTURAS Y MASILLAS. ABRASIVO DE OXIDO DE ALUMINIO SOBRE RESPALDO DE PAPEL. RECOMENDADO PARA USO EN SECO. COLOR GRANO ROJO. MOTA

REF. 39512



Inner box
Unidades: 25



Master box
Unidades: 500



LIJA DE PAPEL RECUBIERTA DE ESTEARATO 230x280mm GRANO 100 AX1100 MOTA

LIJA DE PAPEL RECUBIERTA DE ESTEARATO 230x280mm GRANO 100 AX1100 (LIJA ANTIEMASTE OXIDO DE ALUMINIO) MOTA

REF. 39500



Inner box
Unidades: 25



Master box
Unidades: 500



LIJA DE PAPEL RECUBIERTA DE ESTEARATO 230x280mm GRANO 120 AX1120 MOTA

LIJA DE PAPEL RECUBIERTA DE ESTEARATO 230x280mm GRANO 120 AX1120 (LIJA ANTIEMASTE OXIDO DE ALUMINIO) MOTA

REF. 39501



Inner box
Unidades: 25



Master box
Unidades: 500



LIJA DE PAPEL RECUBIERTA DE ESTEARATO 230x280mm GRANO 150 AX1150 MOTA

LIJA DE PAPEL RECUBIERTA DE ESTEARATO 230x280mm GRANO 150 AX1150 (LIJA ANTIEMASTE OXIDO DE ALUMINIO) MOTA

REF. 39502



Inner box
Unidades: 25



Master box
Unidades: 500



LIJA DE PAPEL RECUBIERTA DE ESTEARATO 230x280mm GRANO 180 AX1180 MOTA

LIJA DE PAPEL RECUBIERTA DE ESTEARATO 230x280mm GRANO 180 AX1180 (LIJA ANTIEMPASTE OXIDO DE ALUMINIO) MOTA

REF. 39503



Inner box
Unidades: 25



Master box
Unidades: 500



LIJA DE PAPEL RECUBIERTA DE ESTEARATO 230x280mm GRANO 220 AX1220 MOTA

LIJA DE PAPEL RECUBIERTA DE ESTEARATO 230x280mm GRANO 220 AX1220 (LIJA ANTIEMPASTE OXIDO DE ALUMINIO) MOTA

REF. 39504



Inner box
Unidades: 25



LIJA DE PAPEL RECUBIERTA DE ESTEARATO 230x280mm GRANO 240 AX1240 MOTA

LIJA DE PAPEL RECUBIERTA DE ESTEARATO 230x280mm GRANO 240 AX1240 (LIJA ANTIEMPASTE OXIDO DE ALUMINIO) MOTA

REF. 39505



Inner box
Unidades: 25



Master box
Unidades: 500



LIJA DE PAPEL RECUBIERTA DE ESTEARATO 230x280mm GRANO 280 AX1280 MOTA

LIJA DE PAPEL RECUBIERTA DE ESTEARATO 230x280mm GRANO 280 AX1280 (LIJA ANTIEMASTE OXIDO DE ALUMINIO) MOTA

REF. 39506



Inner box
Unidades: 25



LIJA DE PAPEL RECUBIERTA DE ESTEARATO 230x280mm GRANO 360 AX1360 MOTA

LIJA DE PAPEL RECUBIERTA DE ESTEARATO 230x280mm GRANO 360 AX1360 (LIJA ANTIEMASTE OXIDO DE ALUMINIO) MOTA

REF. 39507



Inner box
Unidades: 25



Master box
Unidades: 500



PAPEL DE LIJA AL AGUA 230x280mm C. SILICIO GRANO 60 AX3060 MOTA

PAPEL DE LIJA AL AGUA 230x280mm C. SILICIO GRANO 60 AX3060 MOTA

REF. 39526



Inner box
Unidades: 25



Master box
Unidades: 500



PAPEL DE LIJA AL AGUA 230x280mm C. SILICIO GRANO 80 AX3080 MOTA

PAPEL DE LIJA AL AGUA 230x280mm C. SILICIO GRANO 80 AX3080 MOTA

REF. 39527



Inner box
Unidades: 25



Master box
Unidades: 500



PAPEL DE LIJA AL AGUA 230x280mm C. SILICIO GRANO 100 AX3100 MOTA

PAPEL DE LIJA AL AGUA 230x280mm C. SILICIO GRANO 100 AX3100 MOTA

REF. 39528



Inner box
Unidades: 25



Master box
Unidades: 500



PAPEL DE LIJA AL AGUA 230x280mm C. SILICIO GRANO 120 AX3120 MOTA

PAPEL DE LIJA AL AGUA 230x280mm C. SILICIO GRANO 120 AX3120 MOTA

REF. 39529



Inner box
Unidades: 25



Master box
Unidades: 500



PAPEL DE LIJA AL AGUA 230x280mm C. SILICIO GRANO 150 AX3150 MOTA

PAPEL DE LIJA AL AGUA 230x280mm C. SILICIO GRANO 150 AX3150 MOTA

REF. 39530



Inner box
Unidades: 25



Master box
Unidades: 500



PAPEL DE LIJA AL AGUA 230x280mm C. SILICIO GRANO 180 AX3180 MOTA

PAPEL DE LIJA AL AGUA 230x280mm C. SILICIO GRANO 180 AX3180 MOTA

REF. 39531



Inner box
Unidades: 25



Master box
Unidades: 500



PAPEL DE LIJA AL AGUA 230x280mm C. SILICIO GRANO 220 AX3220 MOTA

PAPEL DE LIJA AL AGUA 230x280mm C. SILICIO GRANO 220 AX3220 MOTA

REF. 39532



Inner box
Unidades: 25



Master box
Unidades: 500



PAPEL DE LIJA AL AGUA 230x280mm C. SILICIO GRANO 240 AX3240 MOTA

PAPEL DE LIJA AL AGUA 230x280mm C. SILICIO GRANO 240 AX3240 MOTA

REF. 39533



Inner box
Unidades: 25



PAPEL DE LIJA AL AGUA 230x280mm C. SILICIO GRANO 280 AX3280 MOTA

PAPEL DE LIJA AL AGUA 230x280mm C. SILICIO GRANO 280 AX3280 MOTA

REF. 39534



Inner box
Unidades: 25



PAPEL DE LIJA AL AGUA 230x280mm C. SILICIO GRANO 320 AX3320 MOTA

PAPEL DE LIJA AL AGUA 230x280mm C. SILICIO GRANO 320 AX3320 MOTA

REF. 39535



Inner box
Unidades: 25



Master box
Unidades: 500



PAPEL DE LIJA AL AGUA 230x280mm C. SILICIO GRANO 360 AX3360 MOTA

PAPEL DE LIJA AL AGUA 230x280mm C. SILICIO GRANO 360 AX3360 MOTA

REF. 39536



Inner box
Unidades: 25



PAPEL DE LIJA AL AGUA 230x280mm C. SILICIO GRANO 400 AX3400 MOTA

PAPEL DE LIJA AL AGUA 230x280mm C. SILICIO GRANO 400 AX3400 MOTA

REF. 39537



Inner box
Unidades: 25



Master box
Unidades: 500



PAPEL DE LIJA AL AGUA 230x280mm C. SILICIO GRANO 500 AX3500 MOTA

PAPEL DE LIJA AL AGUA 230x280mm C. SILICIO GRANO 500 AX3500 MOTA

REF. 39538



Inner box
Unidades: 25



PAPEL DE LIJA AL AGUA 230x280mm C. SILICIO GRANO 600 AX3600 MOTA

PAPEL DE LIJA AL AGUA 230x280mm C. SILICIO GRANO 600 AX3600 MOTA

REF. 39539



Inner box
Unidades: 25



PAPEL DE LIJA AL AGUA 230x280mm C.SILICIO GRANO 1000 AX4000 MOTA

PAPEL DE LIJA AL AGUA 230x280mm C.SILICIO GRANO 1000 AX4000 MOTA

REF. 39540



Inner box
Unidades: 25



Master box
Unidades: 500



PAPEL DE LIJA AL AGUA 230x280mm C. SILICIO GRANO 1200 AX4200 MOTA

PAPEL DE LIJA AL AGUA 230x280mm C. SILICIO GRANO 1200 AX4200 MOTA

REF. 39541



Inner box
Unidades: 25



Master box
Unidades: 500



PAPEL DE LIJA AL AGUA 230x280mm C. SILICIO GRANO 2500 AX4500 MOTA

PAPEL DE LIJA AL AGUA 230x280mm C. SILICIO GRANO 2500 AX4500 MOTA

REF. 39542



Inner box
Unidades: 25



Master box
Unidades: 500



LIJA DE ALUMINA 230x280mm GRANO 60 AX046 MOTA

LIJA DE PAPEL DE OXIDO DE ALUMINIO 230x280mm GRANO 60 AX046 MOTA

REF. 39497



Inner box
Unidades: 25



Master box
Unidades: 500



LIJA DE PAPEL ALUMINA 230x280mm GRANO 100 AX031 MOTA

LIJA DE PAPEL DE OXIDO DE ALUMINIO 230x280mm GRANO 100 AX031 MOTA

REF. 39498



Inner box
Unidades: 25



LIJA DE ALUMINA 230x280mm GRANO 150 AX025 MOTA

LIJA DE PAPEL DE OXIDO DE ALUMINIO 230x280mm GRANO 150 AX025 MOTA

REF. 39499



Inner box
Unidades: 25



Master box
Unidades: 500



LIJA DE TELA ALUMINA 230x280mm GRANO 36 AX2036 MOTA

LIJA DE TELA CON OXIDO DE ALUMINIO 230x280mm GRANO 36 AX2036 MOTA

REF. 39513



Inner box
Unidades: 25



LIJA DE TELA ALUMINA 230x280mm GRANO 40 AX2040 MOTA

LIJA DE TELA CON OXIDO DE ALUMINIO 230x280mm GRANO 40 AX2040 MOTA

REF. 39514



Inner box
Unidades: 25



Master box
Unidades: 250



LIJA DE TELA ALUMINA 230x280mm GRANO 50 AX2050 MOTA

LIJA DE TELA CON OXIDO DE ALUMINIO 230x280mm GRANO 50 AX2050 MOTA

REF. 39515



Inner box
Unidades: 25



Master box
Unidades: 250



LIJA DE TELA ALUMINA 230x280mm GRANO 60 AX2060 MOTA

LIJA DE TELA CON OXIDO DE ALUMINIO 230x280mm GRANO 60 AX2060 MOTA

REF. 39516



Inner box
Unidades: 25



Master box
Unidades: 250



LIJA DE TELA ALUMINA 230x280mm GRANO 80 AX2080 MOTA

LIJA DE TELA CON OXIDO DE ALUMINIO 230x280mm GRANO 80 AX2080 MOTA

REF. 39517



Inner box
Unidades: 25



Master box
Unidades: 250



LIJA DE TELA ALUMINA 230x280mm GRANO 100 AX2100 MOTA

LIJA DE TELA CON OXIDO DE ALUMINIO 230x280mm GRANO 100 AX2100 MOTA

REF. 39518



Inner box
Unidades: 25



Master box
Unidades: 250



LIJA DE TELA ALUMINA 230x280mm GRANO 120 AX2120 MOTA

LIJA DE TELA CON OXIDO DE ALUMINIO 230x280mm GRANO 120 AX2120 MOTA

REF. 39519



Inner box
Unidades: 25



Master box
Unidades: 500



LIJA DE TELA ALUMINA 230x280mm GRANO 150 AX2150 MOTA

LIJA DE TELA CON OXIDO DE ALUMINIO 230x280mm GRANO 150 AX2150 MOTA

REF. 39520



Inner box
Unidades: 25



Master box
Unidades: 500



LIJA DE TELA ALUMINA 230x280mm GRANO 180 AX2180 MOTA

LIJA DE TELA CON OXIDO DE ALUMINIO 230x280mm GRANO 180 AX2180 MOTA

REF. 39521



Inner box
Unidades: 25



Master box
Unidades: 500



LIJA DE TELA ALUMINA 230x280mm GRANO 240 AX2240 MOTA

LIJA DE TELA CON OXIDO DE ALUMINIO 230x280mm GRANO 240 AX2240 MOTA

REF. 39523



Inner box
Unidades: 25



Master box
Unidades: 500



LIJA DE TELA ALUMINA 230x280mm GRANO 280 AX2280 MOTA

LIJA DE TELA CON OXIDO DE ALUMINIO 230x280mm GRANO 280 AX2280 MOTA

REF. 39524



Inner box
Unidades: 25



LIJA DE TELA ALUMINA 230x280mm GRANO 320 AX2320 MOTA

LIJA DE TELA CON OXIDO DE ALUMINIO 230x280mm GRANO 320 AX2320 MOTA

REF. 39525



Inner box
Unidades: 25



Master box
Unidades: 500



PAPEL DE LIJAR SUPER GRANO 40 MADERA/METAL 230x280mm 2840000 WOLFCRAFT

PAPEL DE LIJAR SUPER GRANO 40 230x280mm 2840000 WOLFCRAFT PAPEL DE LIJAR SUPER GRANO 40 PARA MADERA/METAL

REF. 82462



Inner box
Unidades: 50



PAPEL DE LIJAR SUPER GRANO 60 MADERA/METAL 230x280mm 2841000 WOLFCRAFT

PAPEL DE LIJAR SUPER GRANO 60 230x280mm 2841000 WOLFCRAFT PAPEL DE LIJAR SUPER GRANO 60 PARA MADERA/METAL

REF. 82463



Simple box
Unidades: 1



PAPEL DE LIJAR SUPER GRANO 100 MADERA/METAL 230x280mm 2843000 WOLFCRAFT

PAPEL DE LIJAR SUPER GRANO 100 230x280mm 2843000 WOLFCRAFT PAPEL DE LIJAR SUPER GRANO 100 PARA MADERA/METAL

REF. 82464



Inner box
Unidades: 50



PAPEL DE LIJAR PINTURA/BARNIZ GRANO 100 230x280mm 6013000 WOLFCRAFT

PAPEL DE LIJAR PINTURA/BARNIZ GRANO 100 230x280mm 6013000 WOLFCRAFT PAPEL DE LIJAR PARA PINTURA/BARNIZ GRANO 100

REF. 82465



Inner box
Unidades: 50



PAPEL DE LIJAR PINTURA/BARNIZ GRANO 120 230x280mm 6014000 WOLFCRAFT

PAPEL DE LIJAR PINTURA/BARNIZ GRANO 120 230x280mm 6014000 WOLFCRAFT PAPEL DE LIJAR PARA PINTURA/BARNIZ GRANO 120

REF. 82466



Inner box
Unidades: 50



PAPEL DE LIJAR PINTURA/BARNIZ GRANO 180 230x280mm 6015000 WOLFCRAFT

PAPEL DE LIJAR PINTURA/BARNIZ GRANO 180 230x280mm 6015000 WOLFCRAFT PAPEL DE LIJAR PARA PINTURA/BARNIZ GRANO 180

REF. 82467



Inner box
Unidades: 50



PAPEL DE LIJAR PINTURA/BARNIZ GRANO 240 230x280mm 6016000 WOLFCRAFT

PAPEL DE LIJAR PINTURA/BARNIZ GRANO 240 230x280mm 6016000 WOLFCRAFT PAPEL DE LIJAR PARA PINTURA/BARNIZ GRANO 240

REF. 82468



Inner box
Unidades: 50



PAPEL DE LIJAR SUPER GRANO 180 MADERA/METAL 230x280mm 2846000 WOLFCRAFT

PAPEL DE LIJAR SUPER GRANO 180 230x280mm 2846000 WOLFCRAFT PAPEL DE LIJAR SUPER GRANO 180 PARA MADERA/METAL

REF. 82469



Inner box
Unidades: 50



PAPEL DE LIJAR SUPER GRANO 120 MADERA/METAL 230x280mm 2844000 WOLFCRAFT

PAPEL DE LIJAR SUPER GRANO 120 230x280mm 2844000 WOLFCRAFT PAPEL DE LIJAR SUPER GRANO 120 PARA MADERA/METAL

REF. 82470



Inner box
Unidades: 50



PAPEL DE LIJAR SUPER GRANO 80 MADERA/METAL 230x280mm 2842000 WOLFCRAFT

PAPEL DE LIJAR SUPER GRANO 80 230x280mm 2842000 WOLFCRAFT PAPEL DE LIJAR SUPER GRANO 80 PARA MADERA/METAL

REF. 82471



Inner box
Unidades: 50



PAPEL DE LIJAR DE GRANO 40 MADERA/METAL 230x280mm 2860000 WOLFCRAFT

PAPEL DE LIJAR DE GRANO 40 230x280mm 2860000 WOLFCRAFT PAPEL DE LIJAR DE GRANO 40 PARA MADERA/METAL

REF. 82472



Inner box
Unidades: 50



PAPEL DE LIJAR DE GRANO 60 MADERA/METAL 230x280mm 2861000 WOLFCRAFT

PAPEL DE LIJAR DE GRANO 60 DE 230x280mm 2861000 WOLFCRAFT PAPEL DE LIJAR DE GRANO 60 PARA MADERA/METAL

REF. 82473



Inner box
Unidades: 50



PAPEL DE LIJAR DE GRANO 80 MADERA/METAL 230x280mm 2862000 WOLFCRAFT

PAPEL DE LIJAR DE GRANO 80 DE 230x280mm 2862000 WOLFCRAFT PAPEL DE LIJAR DE GRANO 80 PARA MADERA/METAL

REF. 82474



Inner box
Unidades: 50



PAPEL DE LIJAR DE GRANO 100 MADERA/METAL 230x280mm 2863000 WOLFCRAFT

PAPEL DE LIJAR DE GRANO 100 DE 230x280mm 2863000 WOLFCRAFT PAPEL DE LIJAR DE GRANO 100 PARA MADERA/METAL

REF. 82475



Inner box
Unidades: 50



PAPEL DE LIJAR DE GRANO 120 MADERA/METAL 230x280mm 2864000 WOLFCRAFT

PAPEL DE LIJAR DE GRANO 120 DE 230x280mm 2864000 WOLFCRAFT PAPEL DE LIJAR DE GRANO 120 PARA MADERA/METAL

REF. 82476



Inner box
Unidades: 50



PAPEL DE LIJAR DE GRANO 180 MADERA/METAL 230x280mm 2866000 WOLFCRAFT

PAPEL DE LIJAR DE GRANO 180 DE 230x280mm 2866000 WOLFCRAFT PAPEL DE LIJAR DE GRANO 180 PARA MADERA/METAL

REF. 82477



Inner box
Unidades: 50



PAPEL DE LIJAR DE GRANO 240 MADERA/METAL 230x280mm 2868000 WOLFCRAFT

PAPEL DE LIJAR DE GRANO 240 DE 230x280mm 2868000 WOLFCRAFT PAPEL DE LIJAR DE GRANO 240 PARA MADERA/METAL

REF. 82478



Inner box
Unidades: 50



PAPEL DE LIJAR DE GRANO 320 MADERA/METAL 230x280mm 2867000 WOLFCRAFT

PAPEL DE LIJAR DE GRANO 320 DE 230x280mm 2867000 WOLFCRAFT PAPEL DE LIJAR DE GRANO 320 PARA MADERA/METAL

REF. 82479



Inner box
Unidades: 50



PAPEL DE LIJAR SIC GRANO 80 METAL/ESMALTE 230x280mm 2875000 WOLFCRAFT

PAPEL DE LIJAR SIC GRANO 80 230x280mm 2875000 WOLFCRAFT PAPEL DE LIJAR SIC GRANO 80, PARA METAL/ESMALTE, LIJADO SOBRE HÚMEDO/SECO

REF. 82480



Inner box
Unidades: 50



PAPEL DE LIJAR SIC GRANO 100 METAL/ESMALTE 230x280mm 2879000 WOLFCRAFT

PAPEL DE LIJAR SIC GRANO 100 230x280mm 2879000 WOLFCRAFT PAPEL DE LIJAR SIC GRANO 100, PARA METAL/ESMALTE, LIJADO SOBRE HÚMEDO/SECO

REF. 82481



Inner box
Unidades: 50



PAPEL DE LIJAR SIC GRANO 120 METAL/ESMALTE 230x280mm 2870000 WOLFCRAFT

PAPEL DE LIJAR SIC GRANO 120 230x280mm 2870000 WOLFCRAFT PAPEL DE LIJAR SIC GRANO 120, PARA METAL/ESMALTE, LIJADO SOBRE HÚMEDO/SECO

REF. 82482



Inner box
Unidades: 50



PAPEL DE LIJAR SIC GRANO 180 METAL/ESMALTE 230x280mm 2871000 WOLFCRAFT

PAPEL DE LIJAR SIC GRANO 180 230x280mm 2871000 WOLFCRAFT PAPEL DE LIJAR SIC GRANO 180, PARA METAL/ESMALTE, LIJADO SOBRE HÚMEDO/SECO

REF. 82483



Inner box
Unidades: 50



PAPEL DE LIJAR SIC GRANO 280 METAL/ESMALT 230x280mm 2872000 WOLFCRAFT

PAPEL DE LIJAR SIC GRANO 280 230x280mm 2872000 WOLFCRAFT PAPEL DE LIJAR SIC GRANO 280, PARA METAL/ESMALTE, LIJADO SOBRE HÚMEDO/SECO

REF. 82484



Inner box
Unidades: 50



PAPEL DE LIJAR SIC GRANO 320 METAL/ESMALTE 230x280mm 2873000 WOLFCRAFT

PAPEL DE LIJAR SIC GRANO 320 230x280mm 2873000 WOLFCRAFT PAPEL DE LIJAR SIC GRANO 320, PARA METAL/ESMALTE, LIJADO SOBRE HÚMEDO/SECO

REF. 82485



Inner box
Unidades: 50



PAPEL DE LIJAR SIC GRANO 400 METAL/ESMALTE 230x280mm 2874000 WOLFCRAFT

PAPEL DE LIJAR SIC GRANO 400 230x280mm 2874000 WOLFCRAFT PAPEL DE LIJAR SIC GRANO 400, PARA METAL/ESMALTE, LIJADO SOBRE HÚMEDO/SECO

REF. 82486



Inner box
Unidades: 50



PAPEL DE LIJAR SIC GRANO 600 METAL/ESMALTE 230x280mm 2876000 WOLFCRAFT

PAPEL DE LIJAR SIC GRANO 600 230x280mm 2876000 WOLFCRAFT PAPEL DE LIJAR SIC GRANO 600, PARA METAL/ESMALTE, LIJADO SOBRE HÚMEDO/SECO

REF. 82487



Inner box
Unidades: 50



PAPEL DE LIJAR SIC GRANO 1000 METAL/ESMALTE 230x280mm 2878000 WOLFCRAFT

PAPEL DE LIJAR SIC GRANO 1000 230x280mm 2878000 WOLFCRAFT PAPEL DE LIJAR SIC GRANO 1000, PARA METAL/ESMALTE, LIJADO SOBRE HÚMEDO/SECO

REF. 82488



Inner box
Unidades: 50



PAPEL DE LIJAR PINTURA/BARNIZ GRANO 40 230x280mm 6010000 WOLFCRAFT

PAPEL DE LIJAR PINTURA/BARNIZ GRANO 40 230x280mm 6010000 WOLFCRAFT PAPEL DE LIJAR PINTURA/BARNIZ GRANO 40

REF. 82489



Inner box
Unidades: 50



PAPEL DE LIJAR PINTURA/BARNIZ GRANO 60 230x280mm 6011000 WOLFCRAFT

PAPEL DE LIJAR PINTURA/BARNIZ GRANO 60 230x280mm 6011000 WOLFCRAFT PAPEL DE LIJAR PINTURA/BARNIZ GRANO 60

REF. 82490



Inner box
Unidades: 50



**PAPEL DE LIJAR PINTURA/BARNIZ GRANO 80
230x280mm 6012000 WOLFCRAFT**

PAPEL DE LIJAR PINTURA/BARNIZ GRANO 80 230x280mm 6012000 WOLFCRAFT PAPEL DE LIJAR PINTURA/BARNIZ GRANO 80

REF. 82491



Inner box
Unidades: 50



**PAPEL DE LIJAR PARA PINTURA/BARNIZ GRANO 320
230x280mm 6017000 WOLFCRAFT**

PAPEL DE LIJAR PINTURA/BARNIZ GRANO 320 230x280mm 6017000 WOLFCRAFT PAPEL DE LIJAR PARA PINTURA/BARNIZ GRANO 320

REF. 82492



Inner box
Unidades: 50



**PAPEL DE LIJAR PARA PINTURA/BARNIZ GRANO 400
230x280mm 6018000 WOLFCRAFT**

PAPEL DE LIJAR PINTURA/BARNIZ GRANO 400 230x280mm 6018000 WOLFCRAFT PAPEL DE LIJAR PARA PINTURA/BARNIZ GRANO 400

REF. 82493



Inner box
Unidades: 50



**PAPEL DE LIJAR SUPER GRANO 320
MADERA/METAL/ESMALTE 230x280mm 2845000
WOLFCRAFT**

PAPEL DE LIJAR SUPER GRANO 320 230x280mm 2845000 WOLFCRAFT PAPEL DE LIJAR SUPER GRANO 320 PARA MADERA/METAL/ESMALTE

REF. 82494



Inner box
Unidades: 50



**PAPEL DE LIJAR SUPER GRANO 240 MADERA/METAL
230x280mm 2848000 WOLFCRAFT**

PAPEL DE LIJAR SUPER GRANO 240 230x280mm 2848000 WOLFCRAFT PAPEL DE LIJAR SUPER GRANO 240 PARA MADERA/METAL

REF. 82495



Inner box
Unidades: 50



**PAPEL DE LIJAR SUPER GRANO 400 MADERA/METAL
230x280mm 2849000 WOLFCRAFT**

PAPEL DE LIJAR SUPER GRANO 400 230x280mm 2849000 WOLFCRAFT PAPEL DE LIJAR SUPER GRANO 400 PARA MADERA/METAL

REF. 82496



Inner box
Unidades: 50



PAPEL DE LIJAR DE GRANO 400 MADERA/METAL 230x280mm 2869000 WOLFCRAFT

PAPEL DE LIJAR DE GRANO 400 DE 230x280mm 2869000 WOLFCRAFT PAPEL DE LIJAR DE GRANO 400 PARA MADERA/METAL

REF. 82497



Inner box
Unidades: 50



PACK 5 HOJAS DE LIJAR ADHESIVAS, CORINDÓN GRANO 40 PERFORADAS Ø125mm 2069000 WOLFCRAFT

PACK 5 HOJAS DE LIJAR ADHESIVAS, CORINDÓN GRANO 40 PERFORADAS Ø125mm 2069000 WOLFCRAFT

REF. 82545



Inner box
Unidades: 5



Master box
Unidades: 110



PACK 5 HOJAS DE LIJAR ADHESIVAS, CORINDÓN GRANO 80 PERFORADAS Ø125mm 2070000 WOLFCRAFT

PACK 5 HOJAS DE LIJAR ADHESIVAS, CORINDÓN GRANO 80 PERFORADAS Ø125mm 2070000 WOLFCRAFT


REF. 82546



Inner box
Unidades: 5



Master box
Unidades: 100



PACK 5 HOJAS DE LIJAR ADHESIVAS, CORINDÓN GRANO 120 PERFORADAS Ø125mm 2251000 WOLFCRAFT

PACK 5 HOJAS DE LIJAR ADHESIVAS, CORINDÓN GRANO 120 PERFORADAS Ø125mm 2251000 WOLFCRAFT

REF. 82547



Inner box
Unidades: 5



Master box
Unidades: 145



LIJA DE ESPONJA ALUMINA GRANO 60 AXE060 MOTA

LIJA DE ESPONJA OXIDO DE ALUMINIO GRANO 60 AXE060 MOTA

REF. 39484



Inner box
Unidades: 1



LIJA DE ESPONJA ALUMINA GRANO 100 AXE100 MOTA

LIJA DE ESPONJA OXIDO DE ALUMINIO GRANO 100 AXE100 MOTA

REF. 39485



Inner box
Unidades: 1



LIJA DE ESPONJA ALUMINA GRANO 120 AXE120 MOTA

LIJA DE ESPONJA OXIDO DE ALUMINIO GRANO 120 AXE120 MOTA

REF. 39486



Inner box
Unidades: 1



LIJA DE ESPONJA ALUMINA GRANO 180 AXE180 MOTA

LIJA DE ESPONJA OXIDO DE ALUMINIO GRANO 180 AXE180 MOTA

REF. 39487



Inner box
Unidades: 1



LIJA DE ESPONJA ALUMINA GRANO 220 AXE220 MOTA

LIJA DE ESPONJA OXIDO DE ALUMINIO GRANO 220 AXE220 MOTA

REF. 39488



Simple
box
Unidades: 1

BLISTER 5 PIEDRAS MONTADAS VASTAGO 1/4" A250 MOTA

BLISTER 5 PIEDRAS MONTADAS VASTAGO 1/4" A250 MOTA



REF. 89224



Inner box
Unidades: 10



Master box
Unidades: 40



BLISTER CON 10 PIEDRAS MONTADAS VASTAGO 1/4"-1/8" A210 MOTA

BLISTER CON 10 PIEDRAS MONTADAS VASTAGO 1/4"-1/8" A210 MOTA

REF. 89225



Inner box
Unidades: 10



Master box
Unidades: 40



DISCO DESBASTE OX. Ø115x4.8x22.23mm D1148 MOTA

DISCO DESBASTE OX. Ø115x4.8x22.23mm D1148 (TIPO: T27 A24R-BF27 CENTRO CONCAVO MAX. RPM 13.300) MOTA

REF. 39645



Inner box
Unidades: 25



Master box
Unidades: 100



DISCO DESBASTE OX. Ø180x6.0x22.23mm D1860 MOTA

DISCO DESBASTE OX. Ø180x6.0x22.23mm D1860 MOTA

REF. 39649



Inner box
Unidades: 5



Master box
Unidades: 50



DISCO DESBASTE VDG 100 GRUESO PRO 31979 RUBI

DISCO DESBASTE VDG 100 GRUESO PRO 31979 RUBI. PARA DESBASTE DE SUPERFICIES Y CANTOS DE PIEDRA NATURAL, TODO TIPO DE BALDOSA CERÁMICA O REVESTIMIENTOS DE PINTURA O RESINA. FACILITAN EL REBAJADO DE SUPERFICIES Y EL MOLDEADO DE CANTOS PARA DARLES LA FORMA DESEADA. SON PERFECTOS PARA LA EJECUCIÓN DE ZÓCALOS O INGLETES EN BALDOSAS CERÁMICAS, EN ESPECIAL, LAS DE MAYOR DUREZA. SE UTILIZAN EN SECO Y DISPONEN DE UNA CONEXIÓN DE Ø22,2mm, PARA UTILIZAR CON AMOLADORA. IDEALES PARA TRABAJAR TANTO SUPERFICIES HORIZONTALES COMO VERTICALES.

REF. 79519



Simple box
Unidades: 1



Master box
Unidades: 20



DISCO DESBASTE Ø115x6,0x22,23mm. 1630099 WOLFCRAFT

DISCO DESBASTE Ø115x6,0x22,23mm. PARA AMOLADORAS ANGULARES. REPASO DE SOLDADURAS Y FUNDICIONES DE ACERO. SEGÚN EN 12413 WOLFCRAFT

REF. 82630



Inner box
Unidades: 5



Master box
Unidades: 120



DISCO FGD-CP Ø125x6x22,23 CARBON DESBASTE 512518 FISCHER

DISCO FGD-CP Ø125x6x22,23 CARBON DESBASTE 512518 FISCHER

REF. 96255



Simple box Unidades: 1 Master box Unidades: 25



MUELA DESBASTE DOBLE CORONA PARA HORMIGÓN Ø100mm R5917 RUBI

MUELA DESBASTE DOBLE CORONA PARA HORMIGÓN Ø100mm. LAS MUELAS DE DIAMANTE DE DOBLE CORONA PERMITEN EL DESBASTE DE SUPERFICIES Y EL RECTIFICADO DE CANTOS EN HORMIGÓN. EL GRADO DE DESBASTE QUE DEJAN ESTAS MUELAS ES ALTO Y LA VELOCIDAD DE TRABAJO ES MAYOR QUE EN UNA MUELA ESTÁNDAR, GRACIAS A LA DOBLE CORONA DE SEGMENTOS DE DIAMANTE. LOS SEGMENTOS SINTERIZADOS SE FIJAN AL CUERPO DE ACERO, DE ALTAS PRESTACIONES, DE LA MUELA MEDIANTE LA TÉCNICA DE LA SOLDADURA LÁSER, LA MÁS FUERTE Y RESISTENTE. ESTE CUERPO DE ACERO PRESENTA UNA SERIE DE ORIFICIOS PARA FACILITAR LA EVACUACIÓN DE LOS RESTOS DE MATERIAL DE DESBASTE E INCREMENTAR LA REFRIGERACIÓN DE LA MUELA DE DIAMANTE. PRESENTAN UNA CONEXIÓN DE Ø22,2mm.

REF. 79666



Simple box Unidades: 1



MUELA DESBASTE FAN CUP PARA HORMIGÓN Ø100mm R5919 RUBI

MUELA DESBASTE FAN CUP PARA HORMIGÓN Ø100mm. LOS SEGMENTOS SINTERIZADOS SE FIJAN AL CUERPO DE ACERO, DE ALTAS PRESTACIONES, DE LA MUELA MEDIANTE LA TÉCNICA DE LA SOLDADURA LÁSER, LA MÁS FUERTE Y RESISTENTE. EL DISEÑO ESPECÍFICO DEL CUERPO DE ACERO Y LA DISPOSICIÓN PERPENDICULAR DE LOS SEGMENTOS DE DIAMANTE FACILITAN LA EVACUACIÓN DE LOS RESTOS DE MATERIAL DE DESBASTE E INCREMENTAN LA REFRIGERACIÓN DE LA MUELA DE DIAMANTE.

REF. 79667



Simple box Unidades: 1



DISCO LIMPIEZA Ø115x22,2 GR C BASTO. TYROLIT

DISCO LIMPIEZA Ø115x22,2 GR C BASTO. PARA ACERO, ACERO INOX Y PVC STANDARD. TYROLIT

REF. 82016



Simple box Unidades: 1
 Master box Unidades: 10



DISCO LIMPIEZA Ø125x22,2 GR C BASTO. TYROLIT

DISCO LIMPIEZA Ø125x22,2 GR C BASTO. PARA ACERO, ACERO INOX Y PVC STANDARD. TYROLIT

REF. 82017



Simple box Unidades: 1
 Master box Unidades: 10



DISCO LÁMINAS 27CLA Ø115x22,23 ZA40Q-B TYROLIT

DISCO LÁMINAS 27CLA Ø115x22,23 ZA40Q-B. DISCO LÁMINAS PARA DESBASTE, TRABAJO SUAVE PARA ACERO E INOX. EXCELENTE RELACIÓN VIDA ÚTIL Y ARRANQUE DE MATERIAL. TYROLIT

REF. 82000



Simple box Unidades: 1
 Master box Unidades: 10



DISCO LÁMINAS 27CLA Ø115x22,23 ZA60Q-B TYROLIT

DISCO LÁMINAS 27CLA Ø115x22,23 ZA60Q-B. DISCO LÁMINAS PARA DESBASTE, TRABAJO SUAVE PARA ACERO E INOX. EXCELENTE RELACIÓN VIDA ÚTIL Y ARRANQUE DE MATERIAL. TYROLIT

REF. 82001



Simple box Unidades: 1
 Master box Unidades: 10



DISCO LÁMINAS 27CLA Ø125x22,23 ZA40Q-B TYROLIT

DISCO LÁMINAS 27CLA Ø125x22,23 ZA40Q-B. PARA ACERO Y ACERO INOX. TYROLIT

REF. 82018



 **Simple box**
Unidades: 1

 **Master box**
Unidades: 10



DISCO LÁMINAS 27CLA Ø125x22,23 ZA60Q-B TYROLIT

DISCO LÁMINAS 27CLA Ø125x22,23 ZA60Q-B. PARA ACERO Y ACERO INOX. TYROLIT

REF. 82019



 **Simple box**
Unidades: 1

 **Master box**
Unidades: 10




FLAP OXIDO ALUMINIO 115mm GRANO 40 DF1040 MOTA

FLAP OXIDO ALUMINIO 115mm GRANO 40 DF1040 PARA HIERRO/MADERA MOTA

REF. 39480



 **Inner box**
Unidades: 5

 **Master box**
Unidades: 40



FLAP OXIDO ALUMINIO 115mm GRANO 60 DF1060 MOTA

FLAP OXIDO ALUMINIO 115mm GRANO 60 DF1060 PARA HIERRO/MADERA MOTA

REF. 39481



Inner box
Unidades: 5



Master box
Unidades: 40



FLAP OXIDO ALUMINIO 115mm GRANO 80 DF1080 MOTA

FLAP OXIDO ALUMINIO 115mm GRANO 80 DF1080 PARA HIERRO/MADERA MOTA

REF. 39482



Inner box
Unidades: 5



Master box
Unidades: 40



FLAP OXIDO ALUMINIO 115mm GRANO 120 DF1120 MOTA

FLAP OXIDO ALUMINIO 115mm GRANO 120 DF1120 PARA HIERRO/MADERA MOTA

REF. 39483



Inner box
Unidades: 5



Master box
Unidades: 40



DISCO FLAP SILICIO 115mm GRANO 40 DFC1040 MOTA

DISCO FLAP SILICIO 115mm GRANO 40. CARBURO DE SILICIO CON COJÍN DE FIBRA DE VIDRIO. PARA DESBASTE Y PULIDO DE GRANITO, MARMOL, VIDRIO, CRISTAL, PLASTICO, FIBRA DE VIDRIO Y PINTURA. AGUJERO:22.23mm. ALTO RENDIMIENTO. ABRASIDAD CONSTANTE. LARGA VIDA. PREVIENE QUE LAS PIEZAS DE TRABAJO SE QUEMEN. DFC1040. MOTA

REF. 39173



Inner box
Unidades: 5



Master box
Unidades: 40



DISCO FLAP SILICIO 115mm GRANO 60 DFC1060 MOTA

DISCO FLAP SILICIO 115mm GRANO 60. CARBURO DE SILICIO CON COJÍN DE FIBRA DE VIDRIO. PARA DESBASTE Y PULIDO DE GRANITO, MARMOL, VIDRIO, CRISTAL, PLASTICO, FIBRA DE VIDRIO Y PINTURA. AGUJERO:22.23mm. ALTO RENDIMIENTO. ABRASIDAD CONSTANTE. LARGA VIDA. PREVIENE QUE LAS PIEZAS DE TRABAJO SE QUEMEN. DFC1060. MOTA

REF. 39174



Inner box
Unidades: 5



Master box
Unidades: 40



DISCO FLAP SILICIO 115mm GRANO 80 DFC1080 MOTA

DISCO FLAP SILICIO 115mm GRANO 80. CARBURO DE SILICIO CON COJÍN DE FIBRA DE VIDRIO. PARA DESBASTE Y PULIDO DE GRANITO, MARMOL, VIDRIO, CRISTAL, PLASTICO, FIBRA DE VIDRIO Y PINTURA. AGUJERO: 22.23mm. ALTO RENDIMIENTO. ABRASIDAD CONSTANTE. LARGA VIDA. PREVIENE QUE LAS PIEZAS DE TRABAJO SE QUEMEN. DFC1080. MOTA

REF. 39175



Inner box
Unidades: 5



Master box
Unidades: 40



DISCO FLAP SILICIO 115mm GRANO 120 DFC1120 MOTA

DISCO FLAP SILICIO 115mm GRANO 120. CARBURO DE SILICIO CON COJÍN DE FIBRA DE VIDRIO. PARA DESBASTE Y PULIDO DE GRANITO, MARMOL, VIDRIO, CRISTAL, PLASTICO, FIBRA DE VIDRIO Y PINTURA. AGUJERO:22.23mm. ALTO RENDIMIENTO. ABRASIDAD CONSTANTE. LARGA VIDA. PREVIENE QUE LAS PIEZAS DE TRABAJO SE QUEMEN. DFC1120. MOTA

REF. 39176



Inner box
Unidades: 5



Master box
Unidades: 40



DISCO LÁMINAS CONVEXO Ø115x22,2mm 40 g. WORKPRO

DISCO LÁMINAS DE ÓXIDO DE ALUMINIO CONVEXO Ø115x22,2mm 40 g PARA HIERRO FUNDIDO, ACERO EN GENERAL Y MADERA. WORKPRO

REF. 21147



Inner box
Unidades: 10



Master box
Unidades: 200

DISCO LÁMINAS CONVEXO Ø115x22,2mm 60 g. WORKPRO



DISCO LÁMINAS DE ÓXIDO DE ALUMINIO CONVEXO Ø115x22,2mm 60 g PARA HIERRO FUNDIDO, ACERO EN GENERAL Y MADERA. WORKPRO

REF. 21148



Inner box
Unidades: 10



Master box
Unidades: 200



DISCO LÁMINAS CONVEXO Ø115x22,2mm 80 g. WORKPRO

DISCO LÁMINAS DE ÓXIDO DE ALUMINIO CONVEXO Ø115x22,2mm 80 g PARA HIERRO FUNDIDO, ACERO EN GENERAL Y MADERA. ABRASIVO DE ÓXIDO DE ALUMINIO. WORKPRO

REF. 21149



Inner box
Unidades: 10



Master box
Unidades: 200



DISCO LÁMINAS CONVEXO Ø115x22,2mm 120 g. WORKPRO

DISCO LÁMINAS DE ÓXIDO DE ALUMINIO CONVEXO Ø115x22,2mm 120 g PARA HIERRO FUNDIDO, ACERO EN GENERAL Y MADERA. ABRASIVO DE ÓXIDO DE ALUMINIO. WORKPRO

REF. 21150



Inner box
Unidades: 10



Master box
Unidades: 200



DISCO LÁMINAS PLANO Ø100x16mm 40 g. WORKPRO

DISCO LÁMINAS DE ÓXIDO DE ALUMINIO PLANO Ø100x16mm 40 g PARA HIERRO FUNDIDO, ACERO EN GENERAL Y MADERA. ABRASIVO DE ÓXIDO DE ALUMINIO. DISCO FLEXIBLE, FORMA PLANA; PARA AMOLADORAS COMPACTAS O PARA AMOLADORAS ESTÁNDAR QUE INCLUYAN ADAPTADOR PARA DISCOS DE 16MM DE DIÁMETRO INTERIOR. WORKPRO

REF. 21143



Inner box
Unidades: 10



Master box
Unidades: 200



DISCO LÁMINAS PLANO Ø100x16mm 60 g. WORKPRO

DISCO LÁMINAS DE ÓXIDO DE ALUMINIO PLANO Ø100x16mm 60 g PARA HIERRO FUNDIDO, ACERO EN GENERAL Y MADERA. ABRASIVO DE ÓXIDO DE ALUMINIO. DISCO FLEXIBLE, FORMA PLANA; PARA AMOLADORAS COMPACTAS O PARA AMOLADORAS ESTÁNDAR QUE INCLUYAN ADAPTADOR PARA DISCOS DE 16MM DE DIÁMETRO INTERIOR. WORKPRO

REF. 21144



Inner box
Unidades: 10



Master box
Unidades: 200



DISCO LÁMINAS PLANO Ø100x16mm 80 g. WORKPRO

DISCO LÁMINAS DE ÓXIDO DE ALUMINIO PLANO Ø100x16mm 80 g PARA HIERRO FUNDIDO, ACERO EN GENERAL Y MADERA. ABRASIVO DE ÓXIDO DE ALUMINIO. DISCO FLEXIBLE, FORMA PLANA; PARA AMOLADORAS COMPACTAS O PARA AMOLADORAS ESTÁNDAR QUE INCLUYAN ADAPTADOR PARA DISCOS DE 16MM DE DIÁMETRO INTERIOR. WORKPRO

REF. 21145



Inner box
Unidades: 10



Master box
Unidades: 200



DISCO LÁMINAS PLANO Ø100x16mm 120 g. WORKPRO

DISCO LÁMINAS DE ÓXIDO DE ALUMINIO PLANO Ø100x16mm 120 g PARA HIERRO FUNDIDO, ACERO EN GENERAL Y MADERA. ABRASIVO DE ÓXIDO DE ALUMINIO. DISCO FLEXIBLE, FORMA PLANA; PARA AMOLADORAS COMPACTAS O PARA AMOLADORAS ESTÁNDAR QUE INCLUYAN ADAPTADOR PARA DISCOS DE 16MM DE DIÁMETRO INTERIOR. WORKPRO

REF. 21146



Inner box
Unidades: 10



Master box
Unidades: 200



FLAP ZIRCONIO 115mm GRANO 40 DFZI040 MOTA

FLAP ZIRCONIO 115mm GRANO 40 DFZI040 PARA HIERRO/ACERO MOTA

REF. 39476



Inner box
Unidades: 5



Master box
Unidades: 40



FLAP ZIRCONIO 115mm GRANO 60 DFZ1060 MOTA

FLAP ZIRCONIO 115mm GRANO 60 DFZ1060 PARA HIERRO/ACERO MOTA

REF. 39477



Inner box
Unidades: 5



Master box
Unidades: 40



FLAP ZIRCONIO 115mm GRANO 120 DFZ1120 MOTA

FLAP ZIRCONIO 115mm GRANO 120 DFZ1120 PARA HIERRO/ACERO MOTA

REF. 39479



Inner box
Unidades: 5



Master box
Unidades: 40



FLAP ZIRCONIO 115mm GRANO 80 DFZ1080 MOTA

FLAP ZIRCONIO 115mm GRANO 80 DFZ1080 PARA HIERRO/ACERO MOTA

REF. 39478



Inner box
Unidades: 5



Master box
Unidades: 40



LIJAS PARA MODELO 19455 Ø225mm, STA39297-XJ STANLEY

LIJAS PARA MODELO 19455 Ø225mm, STA39297-XJ STANLEY

REF. 19456



Inner box
Unidades: 5



PLATO PARA TALADRO Ø125mm, VASTAGO 13mm

PLATO PARA TALADRO CON GANCHO Y BUCLE Ø125mm, VÁSTAGO DE 13mm ,CON EJE M14. ADECUADO PARA TALADRO ELÉCTRICO Y AMOLADORA ANGULAR

REF. 21154



Inner box
Unidades: 25



Master box
Unidades: 100



DISCO ADHESIVO DE LIJA Ø125mm, JUEGO 5unid. WORKPRO

DISCO ADHESIVO DE LIJA CON VELCRO Ø125 mm. PARA LIJADO DE MADERA Y PINTURA. MATERIAL DE ÓXIDO DE ALUMINIO, 8 ORIFICIOS. 5 UNIDADES, (3 DE 80 GRIT,2 DE 120 GRIT). WORKPRO

REF. 21153



Inner box
Unidades: 40



Master box
Unidades: 320

20 Accesorios limpieza y pulido para Herramienta multiusos



SET 20 ACCESORIOS PARA MINI HERRAMIENTA MULTIUSOS ROTATIVA 08709 KOMA TOOLS

SET 20 ACCESORIOS PARA MINI HERRAMIENTA MULTIUSOS 08709. SET DE LIMPIEZA Y PULIDO DE 20 PIEZAS: MANDRIL 1PC PARA RUEDA DE CORTE: Ø3.2mm. MANDRIL 1PC PARA RUEDA DE FIELTRO: CEPILLO 4PCS: Ø3.2mm. RUEDAS DE FIELTRO 3PCS: 25x6.3mm. RUEDAS DE FIELTRO 6PCS: 12.7x6.3mm. 2PCS RUEDA DE ESMERIL DE GOMA: 22x3mm. COMPUESTO DE PULIDO 1PC. 1PC RUEDA DE FIELTRO PUNTIAGUDA. RUEDA DE PULIDO 1PC: Ø3.2mm. MEDIDA DE LA CAJA: 17x3,8x12,5cm KOMA TOOLS

REF. 08735



Inner box
Unidades: 10



Master box
Unidades: 40



Pallet
Unidades: 600

40 Accesorios lijado y esmerilado para Herramienta multiusos



SET 40 ACCESORIOS PARA MINI HERRAMIENTA MULTIUSOS ROTATIVA 08709 KOMA TOOLS

SET 40 ACCESORIOS PARA MINI HERRAMIENTA MULTIUSOS 08709. 40 PIEZAS DE LIJADO Y ESMERILADO: MUELA DE 4 PIEZAS CON VÁSTAGO: Ø3.2mm BANDA DE LIJAR 10PCS: 12.7x12.7mm. VÁSTAGO DE LIJADO 1PC: Ø3.2mm. MANDRIL 1PC PARA DISCOS: Ø3.2mm. 4PCS MUELAS: 20x3.2mm. PAPEL DE LIJA 20PCS. MEDIDA CAJA: 17x3,8x12cm KOMA TOOLS

REF. 08736



Inner box
Unidades: 10



Master box
Unidades: 40



Pallet
Unidades: 600

150 Accesorios
para Herramienta multiusos



SET DE 150 ACCESORIOS PARA MINI HERRAMIENTA MULTIUSOS ROTATIVA 08709 KOMA TOOLS

SET DE 150 ACCESORIOS PARA MINI HERRAMIENTA MULTIUSOS 08709. ACCESORIOS PARA MAQUINA ROTATORIA CON FRESAS, RUEDAS DE CORTE, AMOLADORAS Y OTROS ACCESORIOS. INCLUYE 150 PIEZAS. CAJA DE PLASTICO. MEDIDAS:19,5x3,5x16cm KOMA TOOLS

REF. 08734




Simple
box
Unidades: 1

Master box
Unidades: 8

Pallet
Unidades: 672

DISCO DE LIJAR MULTIORIFICIO PARA LIJADORA EXCÉNTRICA, Ø 125 mm, GRANO 60 1106000 WOLFCRAFT




LOS DISCOS DE LIJAR MULTIORIFICIO CON UN DIÁMETRO DE 125 mm SON VERSÁTILES. SON MUY INDICADOS PARA SUPERFICIES PINTADAS Y BARNIZADAS, PERO TAMBIÉN PUEDEN UTILIZARSE EN MADERA, METAL, ACERO INOXIDABLE Y PLÁSTICO. GRACIAS A LA PLANTILLA DE ORIFICIOS UNIVERSAL, SON COMPATIBLES CON TODAS LAS MÁQUINAS DISPONIBLES EN EL MERCADO Y SE GARANTIZA DE FORMA ÓPTIMA UNA ASPIRACIÓN EFICAZ PARA TRABAJOS CON POCO POLVO. GRACIAS AL TEJIDO AUTOADHERENTE DE LA PARTE POSTERIOR, PUEDEN FIJARSE RÁPIDA Y FÁCILMENTE A TODAS LAS LIJADORAS CON SUPERFICIE AUTOADHERENTE. LOS GRANOS ABRASIVOS DE CORINDÓN FINO CON TRATAMIENTO TÉRMICO DE ALTA CALIDAD GARANTIZAN UN AVANCE RÁPIDO Y UNA LARGA VIDA ÚTIL. ADEMÁS, EL ACABADO SUPERFICIAL DE ESTEARATO REDUCE LA ADHERENCIA DEL POLVO AL LIJAR EN LAS RANURAS. DE ESTA FORMA, SE MANTIENE DE FORMA FIABLE LA POTENCIA DE LIJADO DE LOS DISCOS Y CONTARÁ CON LA VENTAJA DE LA ELIMINACIÓN CONSTANTE DE MATERIAL. PARA TRABAJOS DE GRUESOS A FINOS, LOS DISCOS AUTOADHERENTES UNIVERSALES DE LIJAR ESTÁN DISPONIBLES EN VARIOS TAMAÑOS DE GRANO.

REF. 82400



Simple
box
Unidades: 1

DISCO DE LIJAR MULTIORIFICIO PARA LIJADORA EXCÉNTRICA, Ø 125 mm, GRANO 80 1107000 WOLFCRAFT




LOS DISCOS DE LIJAR MULTIORIFICIO CON UN DIÁMETRO DE 125 mm SON VERSÁTILES. SON MUY INDICADOS PARA SUPERFICIES PINTADAS Y BARNIZADAS, PERO TAMBIÉN PUEDEN UTILIZARSE EN MADERA, METAL, ACERO INOXIDABLE Y PLÁSTICO. GRACIAS A LA PLANTILLA DE ORIFICIOS UNIVERSAL, SON COMPATIBLES CON TODAS LAS MÁQUINAS DISPONIBLES EN EL MERCADO Y SE GARANTIZA DE FORMA ÓPTIMA UNA ASPIRACIÓN EFICAZ PARA TRABAJOS CON POCO POLVO.

REF. 82401



Simple
box
Unidades: 1




DISCO DE LIJAR MULTIORIFICIO PARA LIJADORA EXCÉNTRICA, Ø 125 mm, GRANO 120 1108000 WOLFCRAFT

LOS DISCOS DE LIJAR MULTIORIFICIO CON UN DIÁMETRO DE 125 mm SON VERSÁTILES. SON MUY INDICADOS PARA SUPERFICIES PINTADAS Y BARNIZADAS, PERO TAMBIÉN PUEDEN UTILIZARSE EN MADERA, METAL, ACERO INOXIDABLE Y PLÁSTICO. GRACIAS A LA PLANTILLA DE ORIFICIOS UNIVERSAL, SON COMPATIBLES CON TODAS LAS MÁQUINAS DISPONIBLES EN EL MERCADO Y SE GARANTIZA DE FORMA ÓPTIMA UNA ASPIRACIÓN EFICAZ PARA TRABAJOS CON POCO POLVO. GRACIAS AL TEJIDO AUTOADHERENTE DE LA PARTE POSTERIOR, PUEDEN FIJARSE RÁPIDA Y FÁCILMENTE A TODAS LAS LIJADORAS CON SUPERFICIE AUTOADHERENTE.

REF. 82402



Simple
box
Unidades: 1




DISCO DE LIJAR MULTIORIFICIO PARA LIJADORA EXCÉNTRICA, Ø 125 mm, GRANO 180 1109000 WOLFCRAFT

LOS DISCOS DE LIJAR MULTIORIFICIO CON UN DIÁMETRO DE 125 mm SON VERSÁTILES. SON MUY INDICADOS PARA SUPERFICIES PINTADAS Y BARNIZADAS, PERO TAMBIÉN PUEDEN UTILIZARSE EN MADERA, METAL, ACERO INOXIDABLE Y PLÁSTICO. GRACIAS A LA PLANTILLA DE ORIFICIOS UNIVERSAL, SON COMPATIBLES CON TODAS LAS MÁQUINAS DISPONIBLES EN EL MERCADO Y SE GARANTIZA DE FORMA ÓPTIMA UNA ASPIRACIÓN EFICAZ PARA TRABAJOS CON POCO POLVO. GRACIAS AL TEJIDO AUTOADHERENTE DE LA PARTE POSTERIOR, PUEDEN FIJARSE RÁPIDA Y FÁCILMENTE A TODAS LAS LIJADORAS CON SUPERFICIE AUTOADHERENTE.

REF. 82403



Simple
box
Unidades: 1



DISCO DE LIJAR MULTIORIFICIO PARA LIJADORA EXCÉNTRICA, Ø 125 mm, GRANO 240 1115000 WOLFCRAFT

LOS DISCOS DE LIJAR MULTIORIFICIO CON UN DIÁMETRO DE 125 mm SON VERSÁTILES. SON MUY INDICADOS PARA SUPERFICIES PINTADAS Y BARNIZADAS, PERO TAMBIÉN PUEDEN UTILIZARSE EN MADERA, METAL, ACERO INOXIDABLE Y PLÁSTICO. GRACIAS A LA PLANTILLA DE ORIFICIOS UNIVERSAL, SON COMPATIBLES CON TODAS LAS MÁQUINAS DISPONIBLES EN EL MERCADO Y SE GARANTIZA DE FORMA ÓPTIMA UNA ASPIRACIÓN EFICAZ PARA TRABAJOS CON POCO POLVO. GRACIAS AL TEJIDO AUTOADHERENTE DE LA PARTE POSTERIOR, PUEDEN FIJARSE RÁPIDA Y FÁCILMENTE A TODAS LAS LIJADORAS CON SUPERFICIE AUTOADHERENTE.

REF. 82404



Simple
box
Unidades: 1



PACK 5 TEJIDOS DE REJILLA ADHERENTES CARBURO DE SILICIO GRANO 80,120,220 Ø125mm 8464000 WOLFCRAFT

PACK 5 TEJIDOS DE REJILLA ADHERENTES CARBURO DE SILICIO GRANO 80,120,220 Ø125mm 8464000 WOLFCRAFT

REF. 82548



 **Inner box**
Unidades: 5





SET 10 HOJAS DE LIJAR ADHESIVAS CORINDÓN DE GRANO 80 DE 93x185mm 1767000 WOLFCRAFT

SET 10 HOJAS DE LIJAR ADHESIVAS PARA MADERA/METAL; GRANO: 80; ANCHO DEL PRODUCTO: 93mm; LONGITUD DEL PRODUCTO: 185mm; ALTURA DEL PRODUCTO: 1mm; DIMENSIONES: 93x185x1mm (ancho/fondo/alto); 1767000 WOLFCRAFT

REF. 82549



 **Inner box**
Unidades: 5  **Master box**
Unidades: 50




SET 10 HOJAS DE LIJAR ADHESIVAS CORINDÓN DE GRANO 120 DE 93x185mm 1768000 WOLFCRAFT

SET 10 HOJAS DE LIJAR ADHESIVAS PARA MADERA/METAL; GRANO: 120; ANCHO DEL PRODUCTO: 93mm; LONGITUD DEL PRODUCTO: 185mm; ALTURA DEL PRODUCTO: 1mm; DIMENSIONES: 93x185x1mm (ancho/fondo/alto); 1768000 WOLFCRAFT

REF. 82550



 **Inner box**
Unidades: 5  **Master box**
Unidades: 50



SET 5 HOJAS DE LIJAR DE CORINDÓN, GRANO 40, 93x230mm 1961000 WOLFCRAFT

SET 5 HOJAS DE LIJA DE CORINDÓN GRANO 40 PERFORADAS ANCHO DEL PRODUCTO: 93mm; LONGITUD DEL PRODUCTO: 230mm; ALTURA DEL PRODUCTO: 1mm; DIMENSIONES: 93x230x1mm (ancho/fondo/alto); 1961000 WOLFCRAFT

REF. 82551



 **Inner box**
Unidades: 5  **Master box**
Unidades: 270



SET 5 HOJAS DE LIJAR DE CORINDÓN, GRANO 120, 93x230mm 1963000 WOLFCRAFT

SET 5 HOJAS DE LIJA DE CORINDÓN GRANO 120 PERFORADAS ANCHO DEL PRODUCTO: 93mm; LONGITUD DEL PRODUCTO: 230mm; ALTURA DEL PRODUCTO: 1mm; DIMENSIONES: 93x230x1mm (ancho/fondo/alto); 1963000 WOLFCRAFT

REF. 82552



Inner box
Unidades: 5



Master box
Unidades: 450



PACK 5 HOJAS DE LIJA DE CORINDÓN GRANO 40 PERFORADAS OVAL 93x230mm 1971000 WOLFCRAFT

PACK 5 HOJAS DE LIJA DE CORINDÓN GRANO 40 PERFORADAS OVAL 93x230mm 1971000 WOLFCRAFT

REF. 82553



Inner box
Unidades: 5



Master box
Unidades: 270



PACK 5 HOJAS DE LIJA DE CORINDÓN GRANO 120 PERFORADAS OVAL 93x230mm 1973000 WOLFCRAFT

PACK 5 HOJAS DE LIJA DE CORINDÓN GRANO 120 PERFORADAS OVAL 93x230mm 1973000 WOLFCRAFT

REF. 82554



Inner box
Unidades: 5



Master box
Unidades: 450



PACK 8 HOJAS DE LIJA DE CORINDÓN GRANO 120 SIN PERFORACIÓN 93x230mm 2054000 WOLFCRAFT

PACK 8 HOJAS DE LIJA DE CORINDÓN GRANO 120 SIN PERFORACIÓN 93x230mm 2054000 WOLFCRAFT

REF. 82555



Simple box
Unidades: 1



Master box
Unidades: 330



PACK 10 HOJAS DE LIJAR ADHESIVAS, CORINDÓN GRANO 80,120,240 PERFORADAS 96x136xx 1756000 WOLFCRAFT

PACK 10 HOJAS DE LIJAR ADHESIVAS, CORINDÓN GRANO 80,120,240 PERFORADAS 96x136xx 1756000 WOLFCRAFT

REF. 82556



Inner box
Unidades: 3



Master box
Unidades: 36



PACK 10 HOJAS DE LIJAR ADHESIVAS, CORINDÓN GRANO 80 PERFORADAS 96x136mm 1757000 WOLFCRAFT

PACK 10 HOJAS DE LIJAR ADHESIVAS, CORINDÓN GRANO 80 PERFORADAS 96x136mm 1757000 WOLFCRAFT

REF. 82557



Inner box
Unidades: 3



Master box
Unidades: 40



PACK 10 HOJAS DE LIJAR ADHESIVAS, CORINDÓN GRANO 240 PERFORADAS 96x136mm 1764000 WOLFCRAFT

PACK 10 HOJAS DE LIJAR ADHESIVAS, CORINDÓN GRANO 240 PERFORADAS 96x136mm 1764000 WOLFCRAFT

REF. 82558



Inner box
Unidades: 3



Master box
Unidades: 60



PACK 10 HOJAS ABRASIVAS ADHESIVAS, 2 PIEZAS PARA MADERA/METAL GRANO 60 95mm 1812000 WOLFCRAFT

PACK 10 HOJAS ABRASIVAS ADHESIVAS, 2 PIEZAS PARA MADERA/METAL GRANO 60 95mm 1812000 WOLFCRAFT

REF. 82559



Simple box
Unidades: 1



Master box
Unidades: 10



PACK 10 HOJAS ABRASIVAS ADHESIVAS, 2 PIEZAS PARA MADERA/METAL GRANO 80 95mm 1813000 WOLFCRAFT

PACK 10 HOJAS ABRASIVAS ADHESIVAS, 2 PIEZAS PARA MADERA/METAL GRANO 80 95mm 1813000 WOLFCRAFT

REF. 82560



Inner box
Unidades: 10



Master box
Unidades: 120



PACK 10 HOJAS ABRASIVAS ADHESIVAS, 2 PIEZAS PARA MADERA/METAL GRANO 120 95mm 1814000 WOLFCRAFT

PACK 10 HOJAS ABRASIVAS ADHESIVAS, 2 PIEZAS PARA MADERA/METAL GRANO 120 95mm 1814000 WOLFCRAFT

REF. 82561



Inner box
Unidades: 10



Master box
Unidades: 120



PACK 5 HOJAS ABRASIVAS ADHESIVAS CORINDÓN, GRANO 80 DELTA 95mm 1852000 WOLFCRAFT

PACK 5 HOJAS ABRASIVAS ADHESIVAS PARA MADERA/METAL; GRANO: 80; ANCHO DEL PRODUCTO: 90mm; LONGITUD DEL PRODUCTO: 95mm; ALTURA DEL PRODUCTO: 1mm; DIMENSIONES: 90x95x1mm (ancho/ fondo/alto); 1852000 WOLFCRAFT


REF. 82562



Inner box
Unidades: 5



Master box
Unidades: 140



PACK 5 HOJAS ABRASIVAS ADHESIVAS CORINDÓN, GRANO 120 DELTA 95mm 1853000 WOLFCRAFT

PACK 5 HOJAS ABRASIVAS ADHESIVAS PARA MADERA/METAL; GRANO: 120; ANCHO DEL PRODUCTO: 90mm; LONGITUD DEL PRODUCTO: 95mm; ALTURA DEL PRODUCTO: 1mm; DIMENSIONES: 90x95x1mm (ancho/ fondo/alto); 1853000 WOLFCRAFT


REF. 82563



Inner box
Unidades: 5



Master box
Unidades: 140



PACK 10 DISCOS DE PAPEL ABRASIVO DE CORINDÓN GRANO 40 Ø125mm 2001000 WOLFCRAFT

PACK 10 DISCOS DE PAPEL ABRASIVO DE CORINDÓN GRANO 40 Ø125mm 2001000 WOLFCRAFT


REF. 82564



Inner box
Unidades: 5



Master box
Unidades: 320



PACK 10 DISCOS DE PAPEL ABRASIVO DE CORINDÓN GRANO 80 Ø125mm 2002000 WOLFCRAFT

PACK 10 DISCOS DE PAPEL ABRASIVO DE CORINDÓN GRANO 80 Ø125mm 2002000 WOLFCRAFT


REF. 82565



Inner box
Unidades: 5



Master box
Unidades: 360



PACK 10 DISCOS DE PAPEL ABRASIVO DE CORINDÓN GRANO 120 Ø125mm 2003000 WOLFCRAFT

PACK 10 DISCOS DE PAPEL ABRASIVO DE CORINDÓN GRANO 120 Ø125mm 2003000 WOLFCRAFT

REF. 82566



Inner box
Unidades: 5



Master box
Unidades: 320



PLATO DE GOMA VÁSTAGO 8mm Ø125mm 2020000 WOLFCRAFT

PLATO DE GOMA VÁSTAGO 8mm Ø125mm 2020000 WOLFCRAFT

REF. 82567



Inner box
Unidades: 5

LANA DE ACERO DE GRANO 000, 200 g 6095000 WOLFCRAFT



LA LANA DE ACERO WOLFCRAFT DE FINURA 000 ES UN POTENTE TODOTERRENO QUE ELIMINA EFICAZMENTE LOS RESIDUOS Y LA SUCIEDAD MÁS RESISTENTES. ES ADECUADA PARA LIJAR, PULIR Y LIMPIAR SUPERFICIES DE MADERA, METAL, PLÁSTICO, CRISTAL Y PIEDRA. LA LANA DE ACERO ES TAMBIÉN IDEAL PARA LA LIMPIEZA CON PRECISIÓN DE MADERA Y PARA EL LIJADO INTERMEDIO EN PINTURA. GRACIAS AL MATERIAL FINO Y ROBUSTO PULE PARTICULARMENTE BIEN LATÓN Y COBRE DE ALTO BRILLO. LA LANA DE ACERO DE FINURA 000 TIENE UN PRÁCTICO PESO DE 200 G.

REF. 82414



Simple
box
Unidades: 1



LANA DE ACERO DE GRANO 00, 200 g 6096000 WOLFCRAFT



LA LANA DE ACERO WOLFCRAFT DE FINURA 00 ES UN POTENTE TODOTERRENO QUE ELIMINA EFICAZMENTE LOS RESIDUOS Y LA SUCIEDAD MÁS RESISTENTES. ES MUY ADECUADA PARA LA LIMPIEZA DE SUELOS, AZULEJOS, METAL Y SUPERFICIES DE MADERA SUCIAS. LA LANA DE ACERO ES TAMBIÉN IDEAL PARA LA LIMPIEZA CON PRECISIÓN DE MADERA, SUPERFICIES ESMALTADAS Y SUPERFICIES PINTADAS Y PARA EL LIJADO OPACO DE SUELOS DE MADERA. GRACIAS AL MATERIAL FINO Y ROBUSTO, ES PARTICULARMENTE ADECUADO PARA SU USO EN SUPERFICIES COMO METAL, CHAPA, METAL NO FÉRREO, ALUMINIO, PINTURA O MADERA. LA LANA DE ACERO DE FINURA 00 TIENE UN PRÁCTICO PESO DE 200 G.

REF. 82415



Simple
box
Unidades: 1



LANA DE ACERO DE GRANO 0, 200 g 6097000 WOLFCRAFT



LA LANA DE ACERO WOLFCRAFT DE FINURA 0 ES UN POTENTE TODOTERRENO QUE ELIMINA EFICAZMENTE LOS RESIDUOS Y LA SUCIEDAD MÁS RESISTENTES. ES MUY ADECUADA PARA LA LIMPIEZA DE SUELOS, AZULEJOS, METAL Y SUPERFICIES DE MADERA SUCIAS. LA LANA DE ACERO TAMBIÉN ES IDEAL PARA EL LJADO DE IMPRIMACIONES Y SUELOS DE MADERA. GRACIAS AL MATERIAL FINO Y ROBUSTO, ES PARTICULARMENTE ADECUADO PARA SU USO EN SUPERFICIES COMO METAL, CHAPA, METAL NO FÉRREO, ALUMINIO, PINTURA O MADERA. LA LANA DE ACERO DE FINURA 0 TIENE UN PRÁCTICO PESO DE 200 G.

REF. 82416



Simple box Unidades: 1 Master box Unidades: 40



LANA DE ACERO DE GRANO 1, 200 g 6098000 WOLFCRAFT



LA LANA DE ACERO WOLFCRAFT DE FINURA 1 ES UN POTENTE TODOTERRENO QUE ELIMINA EFICAZMENTE LOS RESIDUOS Y LA SUCIEDAD MÁS RESISTENTES. ES MUY ADECUADA PARA LA LIMPIEZA DE SUELOS, AZULEJOS, METAL Y SUPERFICIES DE MADERA SUCIAS. LA LANA DE ACERO TAMBIÉN ES IDEAL PARA EL LJADO DE IMPRIMACIONES Y SUELOS DE MADERA. GRACIAS AL MATERIAL FINO Y ROBUSTO, ES PARTICULARMENTE ADECUADO PARA SU USO EN SUPERFICIES COMO METAL, CHAPA, METAL NO FÉRREO, ALUMINIO, PINTURA O MADERA. LA LANA DE ACERO DE FINURA 1 TIENE UN PRÁCTICO PESO DE 200 G.

REF. 82417



Simple box
Unidades: 1

Master box
Unidades: 40



PACK 5 CUCHILLAS DE REPUESTO PARA CÚTER DE PRECISIÓN 82960 4196000 WOLFCRAFT

PACK 5 CUCHILLAS DE REPUESTO PARA CÚTER DE PRECISIÓN 82960 4196000 WOLFCRAFT
CUCHILLA DE REPUESTO PARA CÚTER DE PRECISIÓN

REF. 82862



Inner box
Unidades: 3



SET DE 10 CUCHILLAS DE RECAMBIO PARA CÚTER 91018 KOMA TOOLS

SET DE 10 CUCHILLAS DE RECAMBIO PARA CÚTER 91018 KOMA TOOLS. CUCHILLAS 9mm Y 0,6mm GROSSOR.

REF. 91021



Inner box
Unidades: 20

Master box
Unidades: 600

Pallet
Unidades: 3600



SET DE 10 CUCHILLAS DE RECAMBIO PARA CÚTER 91017 KOMA TOOLS

SET DE 10 CUCHILLAS DE RECAMBIO PARA CÚTER 91017 KOMA TOOLS. CUCHILLAS 18mm Y 0,7mm GROSSOR.

REF. 91020



Inner box
Unidades: 20

Master box
Unidades: 160

Pallet
Unidades: 3600

SET 5 CUCHILLAS SEPARABLES DE 9mm, 13 SEGMENTOS 4180000 WOLFCRAFT



SET 5 CUCHILLAS SEPARABLES CON 13 SEGMENTOS; ALTURA DE CUCHILLA: 9mm; GROSOR DE CUCHILLA: 0.5mm; PESO: 0,017kg 4180000 WOLFCRAFT

REF. 82752



Inner box
Unidades: 10

CUCHILLAS CUTTER 9mm, 10unid, SK5. WORKPRO



RECAMBIO DE 10 CUCHILLAS DE CUTTER DE 9mm SK5. HOJA SK5 TEMPLADA Y AFILADA. SE ADAPTA A LA MAYORÍA DE CUTTER DE 9 MM. WORKPRO

REF. 21008



Inner box
Unidades: 36

Master box
Unidades: 72

PACK 10 HOJAS PARA CÚTER 9mm C09 MOTA



PACK 10 HOJAS PARA CÚTER 9mm C09 MOTA

REF. 39744



Inner box
Unidades: 10

Master box
Unidades: 100

CUCHILLAS CUTTER 18mm, 10unid, SK5. WORKPRO



JUEGO DE 10 CUCHILLAS DE CORTAR DE 18mm SK5. HOJA SK5 TEMPLADA Y AFILADA. SE ADAPTA A LA MAYORÍA DE LOS CÚTERS DE 18 MM. 10 PIEZAS. WORKPRO

REF. 21044



Inner box
Unidades: 10

Master box
Unidades: 72



HOJA PARA CÚTER 18mm - BLISTER X 10 unid. C18 MOTA

HOJA PARA CÚTER 18mm - BLISTER X 10 unid. C18 MOTA

REF. 39749



Inner box
Unidades: 10



Master box
Unidades: 100



HOJAS PARA CÚTER 18mm. 10 HOJAS 0-11-301 STANLEY

HOJAS PARA CÚTER 18mm. 10 HOJAS. HOJA DE REPUESTO PARA TODOS LOS CÚTERES DE 18mm. HOJA SECCIONABLE EN 8 CORTES. STANLEY

REF. 19309



Inner box
Unidades: 10



HOJAS PARA CÚTER 18mm. 10 HOJAS 2-11-718 STANLEY

HOJAS PARA CÚTER 18mm. 10 HOJAS. AFILADO DE PRECISIÓN (NUEVOS ÁNGULOS DE CORTE). HOJA MÁS FLEXIBLE. 35% MÁS AFILADA, 75% MÁS RESISTENTE, 20% MÁS FUERTE QUE LA HOJA 1992. POR PRIMERA VEZ UNA CUCHILLA ENDURECIDA POR INDUCCIÓN CON GEOMETRÍA DE LA HOJA CORTANTE. STANLEY

REF. 19322



Simple box
Unidades: 1



Master box
Unidades: 10

SET 5 CUCHILLAS SEPARABLES DE 18mm PRO SHARP NEGRAS 4208000 WOLFCRAFT



SET 5 CUCHILLAS SEPARABLES PRO SHARP NEGRA; 5 CUCHILLAS DE REPUESTO; NÚMERO DE SEGMENTOS: 8; ALTURA DE CUCHILLA: 18mm; 5 CUCHILLAS SEPARABLES NEGRAS Y ESPECIALMENTE AFILADAS DE 18mm DE ANCHO CON 8 SEGMENTOS SEPARABLES; UN 40% MÁS AFILADAS QUE LAS CUCHILLAS NORMALES (SEGÚN CERTIFICADO VPA); ADECUADAS PARA CUALQUIER CÚTER DE CUCHILLAS SEPARABLES DE 18mm; PESO: 0,055kg 4208000 WOLFCRAFT

REF. 82754



Inner box
Unidades: 10

SET 5 CUCHILLAS SEPARABLES DE 18mm, 8 SEGMENTOS 4181000 WOLFCRAFT



SET 5 CUCHILLAS SEPARABLES CON 8 SEGMENTOS; ALTURA DE CUCHILLA: 18mm; GROSOR DE CUCHILLA: 0.5mm; PESO: 0,043kg 4181000 WOLFCRAFT

REF. 82753



Inner box
Unidades: 10

HOJAS PARA CÚTER 25mm. 10 HOJAS 2-11-725 STANLEY



HOJAS PARA CÚTER 25mm. 10 HOJAS. AFILADO DE PRECISIÓN (NUEVOS ÁNGULOS DE CORTE). HOJA MÁS FLEXIBLE. 35% MÁS AFILADA, 75% MÁS RESISTENTE, 20% MÁS FUERTE QUE LA HOJA 1992. STANLEY

REF. 19323



Simple box
Unidades: 1



Master box
Unidades: 10

SET DE 20 CUCHILLAS DE RECAMBIO PARA CÚTER 91016 KOMA TOOLS



SET DE 20 CUCHILLAS DE RECAMBIO PARA CÚTER 91016 KOMA TOOLS. CHUCHILLA TRAPEZOIDAL.

REF. 91019



Inner box
Unidades: 20



Master box
Unidades: 240



Pallet
Unidades: 3600

CUCHILLAS CUTTER TRAPEZOIDALES, 10unid. WORKPRO



RECAMBIO DE 10 CUCHILLAS CUTTER TRAPEZOIDALES. HOJA UTILITARIA DE USO REGULAR PARA MATERIALES LAMINADOS LIGEROS, PAPEL Y CARTÓN. SE ADAPTA A LA MAYORÍA DE LOS CÚTER UTILITARIOS ESTÁNDAR. HOJA SK5 60x25x13mm. WORKPRO

REF. 21046



Inner box
Unidades: 12



Master box
Unidades: 72



SET 5 CUCHILLAS TRAPEZOIDALES PROFESIONALES DE 0,50x52mm 4185000 WOLFCRAFT

SET 5 CUCHILLAS TRAPEZOIDALES PROFESIONALES, CUCHILLAS DE REPUESTO PARA REFS. 82748 Y 82749; LONGITUD DE CUCHILLA: 52mm; GROSOR DE CUCHILLA: 0.5mm; PESO: 0,025kg 4185000 WOLFCRAFT

REF. 82755



Simple box
Unidades: 1



SET 5 CUCHILLAS TRAPEZOIDALES PROFESIONALES DE 0,65x52mm 4186000 WOLFCRAFT

SET 5 CUCHILLAS TRAPEZOIDALES PROFESIONALES; CUCHILLAS DE REPUESTO PARA REFS. 82748 Y 82749; LONGITUD DE CUCHILLA: 52mm; GROSOR DE CUCHILLA: 0.65mm; CUCHILLAS TRAPEZOIDALES PROFESIONALES, 0,65mm DE GROSOR, 52mm DE LARGO; INCLUYE CAJA DE ALMACENAMIENTO; PESO: 0,028kg 4186000 WOLFCRAFT

REF. 82756



Inner box
Unidades: 10

PACK 10 HOJAS DE CÚTER TRAPEZOIDAL C00 MOTA

PACK 10 HOJAS DE CÚTER TRAPEZOIDAL C00 MOTA



REF. 39747



Inner box
Unidades: 10



Master box
Unidades: 100



BLISTER 10 HOJAS TRAPEZOIDALES 62mm PUNTA REDONDEADA PARA CÚTER 2-11-987 STANLEY 84474

BLISTER 10 HOJAS TRAPEZOIDALES 62mm PUNTA REDONDEADA PARA CÚTER STANLEY 84474

REF. 84484



Inner box
Unidades: 10



PACK 10 HOJAS PARA RASCADOR REF: 39490 C01 MOTA

PACK 10 HOJAS PARA RASCADOR C01 MOTA 10 HOJAS DE REPUESTO PARA RASPADOR REF: 39490

REF. 39491



Inner box
Unidades: 12



Master box
Unidades: 240



PACK 10 HOJAS PARA RASCADOR REF: 39492 C02 MOTA

PACK 10 HOJAS PARA RASCADOR C02 MOTA 10 HOJAS DE REPUESTO PARA RASPADOR REF: 39492

REF. 39493



Inner box
Unidades: 12



Master box
Unidades: 240



PACK 30 HOJAS DE REPUESTO CÚTER RASCADOR TB-H4S30-80 TOUGHBUILT

PACK 30 HOJAS DE REPUESTO CÚTER RASCADOR TB-H4S30-80 TOUGHBUILT. CUCHILLAS UNIVERSALES QUE SE ADAPTAN A TODOS LOS CUCHILLOS UTILITARIOS ESTÁNDAR. EL ACERO AL CARBONO AFILADO CON PRECISIÓN PROPORCIONA CORTES EXACTOS Y PRECISOS. DISEÑADAS PARA UN USO DURADERO. FILO RECTO

REF. 79970



Inner box
Unidades: 12



Master box
Unidades: 72



PACK 3 CUCHILLAS DE REPUESTO PARA RASCADOR 4126000 WOLFCRAFT

PACK 3 CUCHILLAS DE REPUESTO PARA RASCADOR 4126000 WOLFCRAFT 3 CUCHILLAS DE REPUESTO PARA RASCADOR 82654. ANCHO CUCHILLA: 38mm. GROSOR: 0,25mm

REF. 82872



Inner box
Unidades: 3



RECAMBIO DE CUCHILLA PARA TIJERA GOODYEAR 08453

RECAMBIO DE CUCHILLA PARA TIJERA GOODYEAR 08453

REF. 08449



Simple box
Unidades: 1



RODEL Ø6mm. SILVER 1945 RUBI

RODEL Ø6mm. SILVER 1945 RUBI. RECAMBIO PARA CORTAR AZULEJOS PARA CORTADORAS RUBI STANDARD Y PROFESIONALES TS, TR, SPEED Y SPEED MAGNET

REF. 79505



Inner box
Unidades: 10



RODEL Ø8mm. SILVER 1958 RUBI

RODEL Ø8mm. SILVER 1958 RUBI. RECAMBIO PARA CORTAR PORCELÁNICO LISO PARA CORTADORAS RUBI STANDARD Y PROFESIONALES TS, TR, SPEED Y SPEED MAGNET

REF. 79506



Inner box
Unidades: 10

RODEL Ø10mm. SILVER 1946 RUBI



RODEL Ø10mm. SILVER 1946 RUBI. RECAMBIO PARA CORTAR GRES PARA CORTADORAS RUBI STANDARD Y PROFESIONALES TS, TR, SPEED Y SPEED MAGNET

REF. 79507



Inner box
Unidades: 10

TUBO DE ESTAÑO 60% 1mm. 17g. KOMA TOOLS



TUBO DE ESTAÑO 60% + PLOMO 40% 1mm. 17g. EL NÚCLEO MEDIO ESTÁ COMPUESTO POR FUDENTE Y COLOFONIA. KOMA TOOLS

REF. 02415



Simple box
Unidades: 1



Master box
Unidades: 200

CARRETE DE ESTAÑO 100g. 60% 1mm KOMA TOOLS



CARRETE DE ESTAÑO 60% + PLOMO 40% 1mm. 100g EL NÚCLEO MEDIO ESTÁ COMPUESTO POR FUDENTE Y COLOFONIA. KOMA TOOLS

REF. 02416



Simple box
Unidades: 1



Master box
Unidades: 100

CARRETE ESTAÑO 250g 60% 1mm KOMA TOOLS



CARRETE ESTAÑO 60% + PLOMO 40% 1mm. 250g. EL NÚCLEO MEDIO ESTÁ COMPUESTO POR FUDENTE Y COLOFONIA. KOMA TOOLS

REF. 02417



Simple box
Unidades: 1



Master box
Unidades: 50



HILO DE ESTAÑO 60% SN, 40%PB, 2% FLUX 1mm CARRETE 100g EST 107 NIMO

HILO DE ESTAÑO 60% SN, 40%PB, 2% FLUX 1mm CARRETE 100g EST 107 NIMO

REF. 02306



Simple
box
Unidades: 1

Master box
Unidades: 30



HILO DE ESTAÑO 60% SN, 40%PB, 2% FLUX 1mm TUBO DE 20g EST102 MOLGAR

HILO DE ESTAÑO 60% SN, 40%PB, 2% FLUX 1mm TUBO DE 20g EST102 MOLGAR

REF. 02307



Inner box
Unidades: 20

Master box
Unidades: 500



HILO DE ESTAÑO TRI-METAL 95,5% SN, 3,5 AG, 0,7% CU 15g EST119 MOLGAR

HILO DE ESTAÑO TRI-METAL 95,5% SN, 3,5 AG, 0,7% CU 15g EST119 MOLGAR. TEMPERATURA FUSIÓN ENTRE 217 Y 220°C.

REF. 02308



Simple
box
Unidades: 1

Master box
Unidades: 100



SOPORTE PARA SOLDADOR CON LIMPIADOR METÁLICO EN SECO HRV7544 NIMO

SOPORTE PARA SOLDADOR CON LIMPIADOR METÁLICO EN SECO HRV7544 NIMO. SOPORTE DE SOLDADOR CON LIMPIADOR DE PUNTAS METÁLICO, FABRICADO CON VIRUTAS DE COBRE DE BAJA ABRASIÓN, NO PRECISA AGUA, LIMPIA MEJOR Y NO PROVOCA CAÍDAS DE TEMPERATURA COMO CON LAS ESPONJAS CONVENCIONALES, BASE ANTIDESLIZANTE.

REF. 02129



Simple
box
Unidades: 1

Master box
Unidades: 20



SOPORTE PARA SOLDADOR CON LUPA Y PINZAS DE COCODRILO HRV7570 NIMO

SOPORTE PARA SOLDADOR CON LUPA Y PINZAS DE COCODRILO HRV7570 NIMO. PARA ELECTRÓNICA, JOYERÍA Y HOBBY

REF. 02131



Simple box
Unidades: 1

Master box
Unidades: 20



SOPORTE PAA SOLDADOR CON LUPA Y PINZAS DE COCODRILO HRV7571 NIMO

SOPORTE PARA SOLDADOR CON LUPA Y PINZAS DE COCODRILO HRV7571 NIMO. LUPA CON LUZ LED INTEGRADA Y ACCESORIOS PARA TRABAJOS SIN MANOS. ESTE DISPOSITIVO INCLUYE SOPORTE DE SOLDADOR, PINZAS DE COCODRILO, SOPORTE PARA CARRETE DE HILO DE ESTAÑO, CAJA CON FLUX PARA SOLDADURA, Y LIMPIADOR METÁLICO EN SECO DE PUNTAS. CONTENIDO: LUPA X3 CON LENTE DE 90mm DIÁMETRO, BRAZO FLEXO 265mm CON ILUMINACIÓN LED. SOPORTE PARA CARRETE DE HILO DE ESTAÑO. BASE 190x170mm, PESO 1,3kg

REF. 02130



Simple box
Unidades: 1

Master box
Unidades: 8



PIQUETA DE SOLDAR 300g MANGO DE FIBRA MS30 MOTA

PIQUETA DE SOLDAR 300g MANGO DE FIBRA MS30 MOTA

REF. 39314



Inner box
Unidades: 6



PIQUETA DE SOLDADURA METALICA SOLTER

PIQUETA DE SOLDADURA METALICA SOLTER

REF. 82918



Simple box
Unidades: 1

Master box
Unidades: 25



BOBINA HILO HUECO 0.45K 0.9MM E71T-GS

BOBINA DE HILO HUECO TUBULAR 0,45Kg Ø0,9 mm. E71T-GS. AUTO PROTEGIDO PARA SOLDADURA DC SIN GAS, PARA UTILIZAR CON EQUIPOS MIG-MAG SIN NECESIDAD DE USO DE GASES PROTECTORES, SOLDADURA LIMPIA SIN ESCORIA O RESIDUOS ESPECIALMENTE INDICADAS PARA SOLDADURA DE ACEROS AL CARBONO, APTAS PARA EL SOLDADO DE PLACAS ZINCADAS, EXCELENTE RENDIMIENTO SOLDANDO EN TODO TIPO DE POSICIONES.

REF. 82945



Simple box
Unidades: 1

Master box
Unidades: 30



BOBINA HILO HUECO 1KG 0.9MM E71T-GS

BOBINAS DE HILO HUECO TUBULAR 1Kg Ø0,9mm. E71T-GS. AUTO PROTEGIDO PARA SOLDADURA DC SIN GAS, PARA UTILIZAR CON EQUIPOS MIG-MAG SIN NECESIDAD DE USO DE GASES PROTECTORES, SOLDADURA LIMPIA SIN ESCORIA O RESIDUOS ESPECIALMENTE INDICADAS PARA SOLDADURA DE ACEROS AL CARBONO, APTAS PARA EL SOLDADO DE PLACAS ZINCADAS, EXCELENTE RENDIMIENTO SOLDANDO EN TODO TIPO DE POSICIONES.

REF. 82946



Simple box
Unidades: 1

ELECTRODO BASICO E7018 Ø2.5mm PAQUETE 5kg (211 unid.) KANGAROO BY SOLTER

ELECTRODO BASICO E7018 Ø2.5mm PAQUETE 5kg (211 unid.) KANGAROO BY SOLTER



REF. 82912



Simple box
Unidades: 1

Master box
Unidades: 3

ELECTRODO BASICO E7018 Ø3.25mm PAQUETE 5kg (141 unid.) KANGAROO BY SOLTER

ELECTRODO BASICO E7018 Ø3.25mm PAQUETE 5kg (141 unid.) KANGAROO BY SOLTER



REF. 82913



Simple box
Unidades: 1

Master box
Unidades: 3

ELECTRODO BASICO E7018 Ø4mm PAQUETE 5kg (72 unid.) KANGAROO BY SOLTER

ELECTRODO BASICO E7018 Ø4mm PAQUETE 5kg (72 unid.) KANGAROO BY SOLTER



REF. 82914



 **Simple box**
Unidades: 1

 **Master box**
Unidades: 3




ELECTRODO RUTILO PARA ACERO AL CARBONO Ø2mm (BLISTER 35 unid.) SOLTER

ELECTRODO RUTILO PARA ACERO AL CARBONO Ø2mm (BLISTER 35 unid.) SOLTER

REF. 82900



 **Simple box**
Unidades: 1

 **Master box**
Unidades: 6




ELECTRODO RUTILO PARA ACERO AL CARBONO Ø2,5mm (BLISTER 30 unid.) SOLTER

ELECTRODO RUTILO PARA ACERO AL CARBONO Ø2,5mm (BLISTER 30 unid.) SOLTER

REF. 82901



 **Simple box**
Unidades: 1

 **Master box**
Unidades: 6




ELECTRODO RUTILO PARA ACERO AL CARBONO Ø3,2mm (BLISTER 20 unid.) SOLTER

ELECTRODO RUTILO PARA ACERO AL CARBONO Ø3,2mm (BLISTER 20 unid.) SOLTER

REF. 82902



 **Simple box**
Unidades: 1

 **Master box**
Unidades: 6

ELECTRODO RUTILO PARA ACERO AL CARBONO Ø2mm PAQUETE 5kg (488 unid.) KANGAROO BY SOLTER

ELECTRODO RUTILO PARA ACERO AL CARBONO Ø2mm PAQUETE 5kg (488 unid.) KANGAROO BY SOLTER



REF. 82907



 **Simple box**
Unidades: 1

 **Master box**
Unidades: 3

ELECTRODO RUTILO PARA ACERO AL CARBONO Ø2,5mm PAQUETE 5kg (260 unid.) KANGAROO BY SOLTER


ELECTRODO RUTILO PARA ACERO AL CARBONO Ø2,5mm PAQUETE 5kg (260 unid.) KANGAROO BY SOLTER



REF. 82908



 **Simple box**
Unidades: 1

 **Master box**
Unidades: 3

ELECTRODO RUTILO PARA ACERO AL CARBONO Ø3,2mm PAQUETE 5kg (165 unid.) KANGAROO BY SOLTER


ELECTRODO RUTILO PARA ACERO AL CARBONO Ø3,2mm PAQUETE 5kg (165 unid.) KANGAROO BY SOLTER



REF. 82909



 **Simple box**
Unidades: 1

 **Master box**
Unidades: 3

ELECTRODO INOX E316L Ø2mm PAQUETE 2kg (178 unid.) KANGAROO BY SOLTER

ELECTRODO INOX E316L Ø2mm PAQUETE 2kg (178 unid.) KANGAROO BY SOLTER



REF. 82910



 **Simple box**
Unidades: 1

 **Master box**
Unidades: 5

ELECTRODO INOX E316L Ø2.5mm PAQUETE 2kg (114 unid.) KANGAROO BY SOLTER


ELECTRODO INOX E316L Ø2.5mm PAQUETE 2kg (114 unid.) KANGAROO BY SOLTER



REF. 82911



 **Simple box**
Unidades: 1

 **Master box**
Unidades: 5

ELECTRODO Ø2,5 x 300 mm RUTILO E-6013, CAJA 1 kg.

ELECTRODO Ø2,5 x 300 mm RUTILO E-6013, CAJA 1 kg.



REF. 82952



 **Simple box**
Unidades: 1

ELECTRODO Ø3.2 x 350 mm RUTILO E-6013, CAJA 1 kg.

ELECTRODO Ø3.2 x 350 mm RUTILO E-6013, CAJA 1 kg.



REF. 82953



 **Simple box**
Unidades: 1

 **Master box**
Unidades: 20



ELECTRODO INOX E316L Ø2mm (BLISTER 10 unid.) SOLTER

ELECTRODO INOX E316L Ø2mm (BLISTER 10 unid.) SOLTER

REF. 82903



 **Simple box**
Unidades: 1

 **Master box**
Unidades: 10



ELECTRODO PARA FUNDICIÓN ENiCr Ø2,5mm (BLISTER 10 unid.) SOLTER

ELECTRODO PARA FUNDICIÓN ENiCr Ø2,5mm (BLISTER 10 unid.) SOLTER

REF. 82905



 **Simple box**
Unidades: 1

 **Master box**
Unidades: 10



ELECTRODO PARA ALUMINIO Ø2,5mm (BLISTER 10 unid.) SOLTER

ELECTRODO PARA ALUMINIO Ø2,5mm (BLISTER 10 unid.) SOLTER

REF. 82906



Inner box
Unidades: 10



Master box
Unidades: 75



PINZA PORTAELECTRODOS 200A SOLTER

PINZA PORTAELECTRODOS 200A SOLTER

REF. 82916



Simple box
Unidades: 1



Master box
Unidades: 25



PINZA PORTA-ELECTRODO, 300A, MAX CABLE Ø50mm²

PINZA PORTA-ELECTRODO, 300A, MAX CABLE Ø50mm²

REF. 81997



Simple box
Unidades: 1



Master box
Unidades: 10



PINZA DE SOLDADURA 300A, CABLE MÁX.70mm²

PINZA DE SOLDADURA, PARA SECCIÓN DE CABLE MÁX 70 mm², HASTA 300A AL 40%, CONTACTOS DE COBRE PURO, ROBUSTA Y DURADERA, EXTREMOS AISLADOS POR GOMA. 16.5 x 6.5 x 3cm

REF. 81998



Simple box
Unidades: 1

Master box
Unidades: 50



PINZA MASA CHAPA 200A SOLTER

PINZA MASA CHAPA 200A SOLTER

REF. 82917



Simple box
Unidades: 1

Master box
Unidades: 50



MASA MAGNETICA MG1 PIHER REF. 29006

MASA MAGNÉTICA MG1 PIHER REF. 29006. MASA MAGNÉTICA PARA SOLDADURA. PIEZA DE CONTACTO ENTERAMENTE DE LATÓN. USO INDUSTRIAL. IMÁN DE FERRITA PERMANENTE. PESO: 0,18kg. MEDIDAS: Ø6cm. RESISTENCIA: 150A

REF. 82986



Inner box
Unidades: 10

Master box
Unidades: 60

ESCUADRA MAGNETO ECO 45°-90° 10.2x15.5x1.7cm SOLTER



ESCUADRA MAGNETO ECO 45°-90° 10.2x15.5x1.7cm SOLTER. ESCUADRA MAGNÉTICA ROBUSTA Y DE FÁCIL UTILIZACIÓN. IDEAL PARA TRABAJOS PRECISOS DE CARPINTERÍA METÁLICA.

REF. 82919



 **Simple box**
Unidades: 1

 **Master box**
Unidades: 40

ESCUADRA MAGNETO ECO 45° 90° 8,2x11,7x1,4cm SOLTER



ESCUADRA MAGNETO ECO 45° 90° 8,2x11,7x1,4cm SOLTER. ESCUADRA MAGNÉTICA ROBUSTA Y DE FÁCIL UTILIZACIÓN. IDEAL PARA TRABAJOS PRECISOS DE CARPINTERÍA METÁLICA.

REF. 82929



 **Simple box**
Unidades: 1

 **Master box**
Unidades: 50

ESCUADRA MAGNETICA Q1 PIHER REF. 29003




ESCUADRA MAGNÉTICA Q1 PIHER REF. 29003. CHAPAS DE ACERO DE 1,5mm. DE ESPESOR. PINTURA EPOXY NARANJA RAL2002, PROTECTOR EXTERIOR DE LA FERRITA FABRICADO EN BAQUELITA. CAPACIDAD DE 45° Y 90°. USO INDUSTRIAL PROFESIONAL. IMAN DE FERRITA PERMANENTE DE 1100 GAUSS Y PROTEGIDO CON BAQUELITA. TORNILLOS DE MÉTRICA 4 PASANTES Y ROSCADOS. IMAN: 60-32/10mm. PESO: 0,30kg. MEDIDAS: 8,5x15cm.

REF. 82984



 **Inner box**
Unidades: 10

 **Master box**
Unidades: 60



ESCUADRA MAGNETICA Q2 PIHER REF. 29004

ESCUADRA MAGNÉTICA Q2 PIHER REF. 29004. CHAPAS DE ACERO DE 2,5mm. DE ESPESOR. PINTURA EPOXY NARANJA RAL2002, PROTECTOR EXTERIOR DE LA FERRITA FABRICADO EN BAQUELITA. CAPACIDAD DE 45° Y 90°. USO INDUSTRIAL PROFESIONAL. IMAN DE FERRITA PERMANENTE DE 1100 GAUSS Y PROTEGIDO CON BAQUELITA. TORNILLOS DE MÉTRICA 4 PASANTES Y ROSCADOS. IMAN: 80-40/12mm. PESO: 0,65kg. MEDIDAS: 11x19,5cm.

REF. 82985



Simple box
Unidades: 1

Master box
Unidades: 10



ESCUADRA MAGNÉTICA 45° 90° 135°, SOPORTA HASTA 25 Kg

ESCUADRA MAGNÉTICA, PARA LA ADHESIÓN DE IMANES PARA SOLDADURA DE PIEZAS DE 45°, 90°, 135°. SOPORTA HASTA 25 Kg. PRESENTA 3 LADOS DE 9 cm Y 3 LADOS DE 3 cm. AGUJERO CENTRAL Ø28 mm PARA COLGAR O ATRAVESAR ESCUADRA.

REF. 82954



Simple box
Unidades: 1

Master box
Unidades: 42



PANTALLA DE SOLDADURA ELECTRONICA OPTIMATIC 100 SOLTER

PANTALLA DE SOLDADURA ELECTRONICA OPTIMATIC 100 SOLTER. OPTIMATIC ES UNA PANTALLA DE SOLDADURA ELECTRÓNICA DE OSCURECIDO TOTALMENTE AUTOMÁTICO. GRACIAS A SUS MÚLTIPLES POSIBILIDADES DE REGULACIÓN, SE ADAPTA PERFECTAMENTE A TODO TIPO DE APLICACIONES Y PROCESOS DE SOLDADURA. PANTALLA DE SOLDADURA ELECTRÓNICA. 2 SENSORES. CALIDAD ÓPTICA 1/1/1/2. REGULABLE DIN 9-13, SENSIBILIDAD Y RETARDO. PILA REEMPLAZABLE.

REF. 82915



Simple box
Unidades: 1

Master box
Unidades: 6



PANTALLA DE SOLDADOR HELLMET R-10 SOLTER

PANTALLA DE SOLDADURA PROFESIONAL. TECNOLOGIA TRUE COLOR. 4 SENSORES. MÁXIMA CALIDAD ÓPTICA (1/1/1/1). GRAN CAMPO DE VISIÓN (100x60mm). REGULABLE DIN 5-8 Y 9-13, SENSIBILIDAD Y RETARDO. VÁLIDA PARA MMA, MIG/MAG Y TIG. PILA REEMPLAZABLE. SOLTER

REF. 82925



 **Simple box**
Unidades: 1

 **Master box**
Unidades: 4



PANTALLA INACTÍNICA CABEZA SOLTER

PANTALLA INACTÍNICA CABEZA SOLTER PANTALLA CABEZA CON FILTRO INACTÍNICO DIN-11. FILTRO ABATIBLE FLIP-UP. MEDIDA CRISTAL 108x50mm.

REF. 82927



 **Simple box**
Unidades: 1

 **Master box**
Unidades: 1



CRISTAL INACTINICO 108x50mm CABEZA SOLTER

CRISTAL INACTINICO 108x50mm CABEZA SOLTER CRISTAL INACTÍNICO DIN 11. MEDIDAS: 108x50mm.

REF. 82928



 **Simple box**
Unidades: 1




PANTALLA SOLDADURA AS-R

PANTALLA AS-R. FILTRO AUTOMÁTICO QUE DETECTA CHISPАЗOS O LUCES DE GRAN POTENCIA PARA OSCURECERSE INSTANTÁNEAMENTE AJUSTABLE. GRADO DE PROTECCIÓN EN169 REGULABLE DE DIN 9 A DIN 13 CON ÁREA DE VISIÓN 92X35 mm. MODO DE AMOLADO, PARA PROTEGER LA CARA, CONTROLES DE SENSIBILIDAD Y RETRASO A CLARO, ALIMENTACIÓN SOLAR CON RESPALDO DE BATERÍA.

REF. 82947



 **Simple box**
Unidades: 1

 **Master box**
Unidades: 1

PROTECTOR INTERIOR (2 UNIDADES)

PROTECTOR INTERIOR PARA MASCARA, 2 UNIDADES. MEDIDAS:9.7x4.2 mm

REF. 82948



 **Simple box**
Unidades: 1

PROTECTOR EXTERIOR MASCARA AS-R

PROTECTOR EXTERIOR MASCARA AS-R

REF. 82949



 **Simple box**
Unidades: 1

JUEGO MACHOS DE ROSCA PARA EXTRACCION DE TORNILLOS 5 PIEZAS



JUEGO MACHOS DE ROSCA PARA EXTRACCION DE TORNILLOS 5 PIEZAS N°1. 3-6mm N°2. 6-8mm N°3. 8-11mm N°4. 11-14mm N°5. 14-18mm

REF. 08519



Inner box
Unidades: 12



Master box
Unidades: 144

MEZCLADOR MORTERO COLA M-120-R 3H 76918 RUBI



MEZCLADOR MORTERO COLA M-120-R 3H 76918 RUBI. VARILLA MEZCLADORA CON ANCLAJE M14 PARA MEZCLAR MORTEROS. HÉLICE DE Ø120mm Y 3 VARILLAS PLANAS PARA UN MEZCLADO MÁS HOMOGÉNEO

REF. 79533



Simple box
Unidades: 1



Master box
Unidades: 2

MEZCLADOR MORTERO M-80 3H 76945 RUBI



MEZCLADOR MORTERO M-80 3H 76945 RUBI. DIÁMETRO DE LA HÉLICE 80mm Y LONGITUD DE 40cm. PARA MEZCLAR MORTEROS CEMENTOSOS Y OTROS MATERIALES DE ALTA DENSIDAD O BAJA FLUIDEZ. LAS PALAS DE ARRASTRE DEL CABEZAL DE ESTA VARILLA SON PLANAS, PARA AUMENTAR LA CAPACIDAD DE ARRASTRE DEL CABEZAL Y, POR LO TANTO, INCREMENTAR LA CAPACIDAD DE MEZCLA DE LA VARILLA. CABEZAL DISEÑADO PARA REALIZAR UN MOVIMIENTO DE ABAJO HACIA ARRIBA.EL MATERIAL ASCIENDE, A BAJA VELOCIDAD, POR EL INTERIOR DEL CABEZAL DE LA VARILLA, PARA DESCENDER POR EL EXTERIOR DE ESTE. ESTO PERMITE LA MEZCLA HOMOGÉNEA DE MATERIALES MUY VISCOSOS COMO MORTEROS, CEMENTOS Y, EN ESPECIAL, DE ADHESIVOS CEMENTOSOS MEJORADOS (TIPO C2) PARA BALDOSA CERÁMICA. MENOR ESFUERZO Y MAYOR MOVILIDAD.

REF. 79534



Simple box
Unidades: 1



Master box
Unidades: 6



MEZCLADOR MORTERO M-100 3H 76946 RUBI

MEZCLADOR MORTERO M-100 3H 76946 RUBI. DIÁMETRO DE HÉLICE DE 100mm Y LONGITUD DE 55cm. PARA MEZCLAR MORTEROS CEMENTOSOS Y OTROS MATERIALES DE ALTA DENSIDAD O BAJA FLUIDEZ. LAS PALAS DE ARRASTRE DEL CABEZAL DE ESTA VARILLA SON PLANAS, PARA AUMENTAR LA CAPACIDAD DE ARRASTRE DEL CABEZAL Y, POR LO TANTO, INCREMENTAR LA CAPACIDAD DE MEZCLA DE LA VARILLA. CABEZAL DISEÑADO PARA REALIZAR UN MOVIMIENTO DE ABAJO HACIA ARRIBA. EL MATERIAL ASCIENDE, A BAJA VELOCIDAD, POR EL INTERIOR DEL CABEZAL DE LA VARILLA, PARA DESCENDER POR EL EXTERIOR DE ESTE. ESTO PERMITE LA MEZCLA HOMOGÉNEA DE MATERIALES MUY VISCOSOS COMO MORTEROS, CEMENTOS Y, EN ESPECIAL, DE ADHESIVOS CEMENTOSOS MEJORADOS (TIPO C2) PARA BALDOSA CERÁMICA. MENOR ESFUERZO Y MAYOR MOVILIDAD.

REF. 79535



Simple box
Unidades: 1

Master box
Unidades: 6

MEZCLADOR LÍQUIDOS L-100 65934 RUBI

MEZCLADOR LÍQUIDOS L-100 65934 RUBI. VARILLA MEZCLADORA CON ANCLAJE HEXAGONAL PAR UTILIZAR CON TALADROS. PARA MEZCLAR LÍQUIDOS. HÉLICE DE Ø100mm

REF. 79536



Simple box
Unidades: 1

Master box
Unidades: 6

VARILLA MEZCLADORA M14, TIPO K4. MEDIDAS: 120x590x120mm VIATMK4120 VIAT

VARILLA MEZCLADORA M14, TIPO K4. MEDIDAS: 120x590x120mm VIATMK4120 VIAT VARILLA MEZCLADORA CON ACOPLÉ MÉTRICA 14 (M14) DE ACERO, TIPO K4 Y DIÁMETRO DE 120mm POR 590mm DE LONGITUD.

REF. 15551



Simple box
Unidades: 1

Master box
Unidades: 12

METRICAS:
M3x0.5 - M4x0.7 - M5x0.8 - M6x1.0 - M7x1.0
M8x1.25 - M10x1.5 - M12x1.75mm



JUEGO DE TERRAJAS 20 PIEZAS

JUEGO DE TERRAJAS 20 PIEZAS (REPASADOR DE ROSCAS)

REF. 08526



Inner box
Unidades: 10



Master box
Unidades: 20



CAJA DE PUNTAS DE SEGURIDAD COMBINADAS 31 PIEZAS 1386000 WOLFCRAFT

CAJA DE PUNTAS DE SEGURIDAD COMBINADAS 31 PIEZAS EN CAJA METÁLICA .PUNTAS: 25mm: HEMBRA CUADRADA INTERIOR, PHILIPS, HEXÁGONO INTERIOR CON AGUJERO, TORX CON AGUJERO; PUNTAS 50mm: TRI-WING, TORQ, SPANNER, TORX CON AGUJERO; ATORNILLADOR MANUAL WOLFCRAFT

REF. 82544



Simple box
Unidades: 1



Master box
Unidades: 10



ATORNILLADOR ANGULAR DE 90° 4688000 WOLFCRAFT

ATORNILLADOR ANGULAR DE 90° WOLFCRAFT. MEDIDAS 15,3x3,2x3,2cm WOLFCRAFT

REF. 82662



Simple box
Unidades: 1



Master box
Unidades: 50

PORTAPUNTAS CON TOPE DE PROFUNDIDAD 1539000 WOLFCRAFT



PORTAPUNTAS CON TOPE DE PROFUNDIDAD WOLFCRAFT. LONGITUD 6cm

REF. 82660



 **Simple box**
Unidades: 1

 **Master box**
Unidades: 24

PORTAPUNTAS MAGNÉTICO 2411000 WOLFCRAFT



PORTAPUNTAS MAGNÉTICO Y LIMITADOR DE PROFUNDIDAD CON IMÁN ANULAR WOLFCRAFT. LONGITUD 6cm

REF. 82661



 **Inner box**
Unidades: 3

 **Master box**
Unidades: 36

SET DE PUNTAS UNIVERSAL 32 PIEZAS 1388000 WOLFCRAFT



SET DE PUNTAS UNIVERSAL 32 PIEZAS 1388000 WOLFCRAFT

REF. 82682



 **Simple box**
Unidades: 1

 **Master box**
Unidades: 18

SET DE MICROPUNTAS PRECISION 32 PIEZAS 1389000 WOLFCRAFT




SET DE MICROPUNTAS PRECISION 32 PIEZAS 1389000 WOLFCRAFT

REF. 82683



 **Simple box**
Unidades: 1

 **Master box**
Unidades: 18



CAJA DE PUNTAS SOLID, CON PORTAPUNTAS MAGNÉTICO Y 31 PUNTAS 2975000 WOLFCRAFT

CAJA DE PUNTAS SOLID, CON PORTAPUNTAS MAGNÉTICO Y 31 PUNTAS RANURA, PHILLIPS, POZIDRIV, HEXAGONO INTERIOR, TORX WOLFCRAFT

REF. 82685



Inner box
Unidades: 20



Master box
Unidades: 40



JUEGO DE PUNTAS SOLID, CON PORTAPUNTAS MAGNÉTICO 2445000 WOLFCRAFT

JUEGO DE PUNTAS SOLID, CON PORTAPUNTAS MAGNÉTICO NO. 2426 Y 11 PUNTAS RANURA 0,6x4,5mm + 0,8x5,5mm + 1,0x5,5mm + 1,2x6,5mm + 1,6x8,0mm; PHILLIPS NO. 1 + 2 + 3, POZIDRIV NO. 1 + 2 + 3 WOLFCRAFT

REF. 82684



Inner box
Unidades: 5



SET DE PUNTAS DE 17 PIEZAS 8633000 WOLFCRAFT

SET DE PUNTAS DE 17 PIEZAS 8633000 WOLFCRAFT

REF. 82686



Inner box
Unidades: 8



Master box
Unidades: 72



EXTENSOR FLEXIBLE MAGNÉTICO PARA ATORNILLADOR V0103407 INNOVAGOODS

EXTENSOR FLEXIBLE MAGNÉTICO PARA ATORNILLADOR V0103407 INNOVAGOODS. EXTENSOR FLEXIBLE MAGNÉTICO PARA ATORNILLADOR CON ROTACIÓN 360° QUE PERMITE ATORNILLAR O DESATORNILLAR EN ZONAS DE DIFÍCIL ACCESO O EN ESPACIOS PEQUEÑOS Y LIMITADOS, FACILITANDO POSICIONES MÁS CÓMODAS A LA HORA DE TRABAJAR. SE PUEDE USAR CON HERRAMIENTAS ELÉCTRICAS O MANUALES (ATORNILLADOR, DESTORNILLADOR, TALADRO). ADEMÁS, INCLUYE VARIOS ACCESORIOS PARA QUE EL TRABAJO DE BRICOLAJE SEA MÁS SENCILLO Y COMPLETO. EL SOPORTE PARA PUNTAS ES PERFECTO PARA GUARDAR Y MANTENER ORDENADAS LAS 10 PUNTAS INCLUIDAS (3 PUNTAS PLANAS TIPO 4-5-6, 3 PUNTAS TIPO PH1-PH2-PH3, 2 PUNTAS TIPO PZ1-PZ2 Y 2 PUNTAS TIPO T15-T20). EL ADAPTADOR UNIVERSAL PARA PUNTAS TAMBIÉN ES MAGNÉTICO. MATERIAL:PE,ACERO, COLOR: AMARILLO. INCLUYE ACCESORIOS:10 PUNTAS, SOPORTE PARA PUNTAS ADAPTADOR PARA PUNTAS. MEDIDAS APROX.: Ø1,5x29,1cm (diámetro/largo)

REF. 90842



Simple box
Unidades: 1

Master box
Unidades: 24

SET 3 PUNTAS SOLID PZ 1 1333000 WOLFCRAFT



SET 3 PUNTAS SOLID, ESTRELLA (PZ); PUNTAS SOLID; TAMAÑO DE PUNTA PARA DESTORNILLADOR: PZ 1; TIPO DE PUNTA PARA DESTORNILLADOR: POZIDRIV; LONGITUD DEL PRODUCTO: 25mm; PUNTAS SOLID, 25mm, PARA TORNILLOS CON CABEZA POZIDRIV® (PZ); VÁSTAGO HEXAGONAL DE ¼ (VÁSTAGO ISO 1173 - C 6,3), ACERO S2, PUNTAS DE AJUSTE PRECISO; ANILLO DE COLOR AZUL PARA SU IDENTIFICACIÓN COMO PUNTAS PARA TORNILLOS CON CABEZA DE ESTRELLA POZIDRIV® (PZ); PESO: 0,018kg 1333000 WOLFCRAFT"

REF. 82763



Simple box
Unidades: 1

PORTAPUNTAS, L=50mm 1577000 WOLFCRAFT



PORTAPUNTAS MAGNÉTICO; PORTAPUNTAS ESTÁNDAR; LONGITUD DEL PRODUCTO: 50mm; IMÁN PARA COLOCAR FÁCILMENTE Y SUJETAR BIEN LA PUNTA; CABEZA HEXAGONAL DE ¼ (VÁSTAGO ISO 1173 - E 6,3) PARA UNA FIJACIÓN SEGURA EN EL PORTABROCAS; ENGANCHE HEXAGONAL DE ¼" PARA UN CAMBIO RÁPIDO DE LAS HERRAMIENTAS; PESO: 0,022kg 1577000 WOLFCRAFT"

REF. 82766



Simple box
Unidades: 1



ADAPTADOR INSERTABLE, ALOJAMIENTO 1/4, L=50mm 1579000 WOLFCRAFT

ADAPTADOR INSERTABLE; PARA UNIONES SEGURAS DE LLAVES DE VASO; TAMAÑO DE CONEXIÓN DE LLAVE DE VASO: 6mm (1/4); LONGITUD DEL PRODUCTO: 50mm; CABEZA HEXAGONAL DE 1/4" (VÁSTAGO ISO 1173 - E 6,3), SOPORTE DE BOLA; DIFERENTES ENGANCHES; DE ACERO S2 PARA UNA LARGA VIDA ÚTIL; PESO: 0,019kg 1579000 WOLFCRAFT"

REF. 82760



Simple
box
Unidades: 1



SET 3 PUNTAS SOLID PH 1 1330000 WOLFCRAFT

SET 3 PUNTAS SOLID, ESTRELLA (PH 1); PUNTAS SOLID; TAMAÑO DE PUNTA PARA DESTORNILLADOR: PH 1; TIPO DE PUNTA PARA DESTORNILLADOR: PHILLIPS; LONGITUD DEL PRODUCTO: 25mm; PUNTAS SOLID, 25mm, PARA TORNILLOS CON CABEZA PHILLIPS® (PH); VÁSTAGO HEXAGONAL DE 1/4" (VÁSTAGO ISO 1173 - C 6,3), ACERO S2, PUNTAS DE AJUSTE PRECISO; ANILLO DE COLOR AMARILLO PARA SU IDENTIFICACIÓN COMO PUNTAS PARA TORNILLOS CON CABEZA DE ESTRELLA PHILLIPS® (PH); PESO: 0,018kg 1330000 WOLFCRAFT"

REF. 82761



Simple
box
Unidades: 1



JUEGO DE PUNTAS DOBLES SOLID, 2 PZAS. PZ/RANURA 2408000 WOLFCRAFT

JUEGO DE PUNTAS DOBLES, RANURA/ESTRELLA (PZ), 2 PIEZAS; 2 PUNTAS SOLID DOBLES, 60mm, DE DIFERENTES TAMAÑOS; PIEZAS EN EL JUEGO: 2 PIEZAS; TAMAÑO DE PUNTA PARA DESTORNILLADOR: PZ 1, PZ 2, 0,6x4,5mm, 0,8x5,5mm; TIPO DE PUNTA PARA DESTORNILLADOR: RANURA, POZIDRIV; LONGITUD DEL PRODUCTO: 60mm; 2 PUNTAS DOBLES SOLID, 60mm, CADA UNA DE ELLAS PARA TORNILLOS CON CABEZA POZIDRIV® O DE RANURA; VÁSTAGO HEXAGONAL DE 1/4", ACERO S2; PUNTAS DE GRAN PRECISIÓN; PESO: 0,03kg 2408000 WOLFCRAFT"

REF. 82765



Simple
box
Unidades: 1

SET 3 PUNTAS SOLID PH 2 1331000 WOLFCRAFT



SET 3 PUNTAS SOLID, ESTRELLA (PH 2); PUNTAS SOLID; TAMAÑO DE PUNTA PARA DESTORNILLADOR: PH 2; TIPO DE PUNTA PARA DESTORNILLADOR: PHILLIPS; LONGITUD DEL PRODUCTO: 25mm; PUNTAS SOLID, 25mm, PARA TORNILLOS CON CABEZA PHILLIPS® (PH); VÁSTAGO HEXAGONAL DE ¼ (VÁSTAGO ISO 1173 - C 6,3), ACERO S2, PUNTAS DE AJUSTE PRECISO; ANILLO DE COLOR AMARILLO PARA SU IDENTIFICACIÓN COMO PUNTAS PARA TORNILLOS CON CABEZA DE ESTRELLA PHILLIPS® (PH); PESO: 0,019kg 1331000 WOLFCRAFT"

REF. 82762



Simple
box
Unidades: 1

SET 3 PUNTAS SOLID PZ 2 1334000 WOLFCRAFT



SET 3 PUNTAS SOLID, ESTRELLA (PZ); PUNTAS SOLID; TAMAÑO DE PUNTA PARA DESTORNILLADOR: PZ 2; TIPO DE PUNTA PARA DESTORNILLADOR: POZIDRIV; LONGITUD DEL PRODUCTO: 25mm; PUNTAS SOLID, 25mm, PARA TORNILLOS CON CABEZA POZIDRIV® (PZ); VÁSTAGO HEXAGONAL DE ¼ (VÁSTAGO ISO 1173 - C 6,3), ACERO S2, PUNTAS DE AJUSTE PRECISO; ANILLO DE COLOR AZUL PARA SU IDENTIFICACIÓN COMO PUNTAS PARA TORNILLOS CON CABEZA DE ESTRELLA POZIDRIV® (PZ); PESO: 0,019kg 1334000 WOLFCRAFT"

REF. 82764



Simple
box
Unidades: 1

PUNTA PH 3x50mm 2" ACERO SET 10 unid. BPH350 MOTA



PUNTA PHILLIPS PH 3x50mm 2 ACERO SET 10 unid. BPH350 MOTA

REF. 39145



Inner box
Unidades: 20



PUNTAS Y VASOS, JUEGO 42 PIEZAS. WORKPRO

SET DE 42 PIEZAS PARA DESTORNILLADOR; 32 PUNTAS DE DESTORNILLADOR HEXAGONALES: 8xPH, 8xPZ, 8xTH, 4xPLANAS, 4xH, VASOS HEXAGONALES MAGNÉTICOS: 6, 8, 10 x 65mm. PORTAPUNTAS 1P 60mm. 1 CAMBIADOR RÁPIDO DE 60mm. 5 PUNTAS DE 70mm: 2xPH, 2xPZ, 1TH; CAJA DE PLÁSTICO (PP+ABS). WORKPRO

REF. 21165



Inner box
Unidades: 6



Master box
Unidades: 24



JUEGO 9 PUNTAS VARIAS + ADAPTADOR. B10 MOTA

JUEGO 9 PUNTAS VARIAS + ADAPTADOR. B10 (JUEGO DE PUNTAS - ENCASTRE 1/4" PORTAPUNTAS MAGNETICO - 9 PUNTAS: PH1 - PH2 - PZ1 - PZ2 - T10 - T15 - T20 - T25 - T30 LARGO: 25mm/2") MOTA

REF. 39180



Inner box
Unidades: 20



Master box
Unidades: 40



JUEGO PUNTAS 1/4"x25mm 32 PIEZAS B33 MOTA

JUEGO PUNTAS 1/4"x25mm 32 PIEZAS B33 (32 PUNTAS: PH0 - PH1 - PH2 - PH3 - PZ0 - PZ1 - PZ2 - PZ3 - T10 - T15 - T20 - T25 - T27 - T30 - T40 PLANAS: 3 - 4 - 5 - 6 - 7 CUADRADAS: R0 - R1 - R2 - R3 HEXAGONALES: 1 1/2" - 2 - 2 1/2" - 3 - 4 - 5 - 5 1/2" - 6 LARGO: 25mm/1") MOTA

REF. 39181



Inner box
Unidades: 10



Master box
Unidades: 20



JUEGO 6 PUNTAS PH 1-2-3 PZ 1-2-3 x 25mm KOMA TOOLS

JUEGO 6 PUNTAS PH 1-2-3 PZ 1-2-3 x 25mm KOMA TOOLS

REF. 08740



 **Inner box**
Unidades: 20

 **Master box**
Unidades: 200



JUEGO 6 PUNTAS PH 1-2-3 PZ 1-2-3 x 50mm KOMA TOOLS

JUEGO 6 PUNTAS PH 1-2-3 PZ 1-2-3 x 50mm KOMA TOOLS

REF. 08741



 **Inner box**
Unidades: 20

 **Master box**
Unidades: 200




JUEGO 6 PUNTAS PH 1-2-3 PZ 1-2-3 x 25mm BPJ1 MOTA

JUEGO 6 PUNTAS PH 1-2-3 PZ 1-2-3 x 25mm BPJ1 MOTA

REF. 39186



 **Inner box**
Unidades: 20

 **Master box**
Unidades: 200

JUEGO 10 PUNTAS PH 1x25mm 1/4" ACERO BPH125 MOTA

JUEGO 10 PUNTAS PHILIPS PH 1x25mm 1/4" ACERO BPH125 (PUNTAS PHILLIPS) MOTA



REF. 39200



Inner box
Unidades: 20

JUEGO 10 PUNTAS PH 2x25mm 1/4" ACERO BPH225 MOTA

JUEGO 10 PUNTAS PHILIPS PH 2x25mm 1/4" ACERO BPH225 (PUNTAS PHILLIPS) MOTA



REF. 39204



Inner box
Unidades: 20

PACK 10 PUNTAS BIT PH2 x 50mm 1/4" ACERO BPH250 MOTA

PACK 10 PUNTAS BIT PH2 x 50mm 1/4" ACERO BPH250. 8435223403314 MOTA



REF. 39205



Inner box
Unidades: 20



Master box
Unidades: 100



PACK 5 PUNTAS BIT PH2 x 90mm 1/4" ACERO BPH290 MOTA

PACK 5 PUNTAS BIT PH2 x 90mm 1/4" ACERO BPH290 MOTA

REF. 39206



Inner box
Unidades: 10



JUEGO 10 PUNTAS POZIDRIV PZ 1x25mm 1/4" ACERO BPZ125 MOTA

JUEGO 10 PUNTAS POZIDRIV PZ 1x25mm 1/4" ACERO BPZ125 MOTA

REF. 39215



Inner box
Unidades: 20



Master box
Unidades: 200



JUEGO 10 PUNTAS POZIDRIV PZ 2x25mm 1/4" ACERO BPZ225 MOTA

JUEGO 10 PUNTAS POZIDRIV PZ 2x25mm 1/4" ACERO BPZ225 MOTA

REF. 39217



Inner box
Unidades: 20



PACK 10 PUNTAS BIT PZ2 x 50mm 1/4" ACERO BPZ250 MOTA

PACK 10 PUNTAS BIT PZ2 x 50mm 1/4" ACERO BPZ250 MOTA

REF. 39218



Inner box
Unidades: 20



Master box
Unidades: 200



PACK 5 PUNTAS BIT PZ2 x 90mm 1/4" ACERO BPZ290 MOTA

PACK 5 PUNTAS BIT PZ2 x 90mm 1/4" ACERO BPZ290 MOTA

REF. 39219



Inner box
Unidades: 20



Master box
Unidades: 200



JUEGO PUNTAS TORX TAMPER x 25mm 10 unid. BTJ1 MOTA

JUEGO PUNTAS TORX TAMPER x 25mm 10 unid. BTJ1 MOTA

REF. 39182



Inner box
Unidades: 20



JUEGO PUNTAS TORX TAMPER x 50mm 10 unid. BTJ2 MOTA

JUEGO PUNTAS TORX TAMPER x 50mm 10 unid. BTJ2 MOTA

REF. 39183



Inner box
Unidades: 20



JUEGO PUNTAS PLANAS 5 PIEZAS x 25mm KOMA TOOLS

JUEGO PUNTAS PLANAS 5 PIEZAS x 25mm KOMA TOOLS

REF. 08739



Inner box
Unidades: 20



Master box
Unidades: 250



JUEGO PUNTAS PLANAS 1/4" 5 unid. x 25mm BLJ1 MOTA

JUEGO PUNTAS PLANAS 1/4" 5 unid. x 25mm BLJ1 MOTA

REF. 39184



Inner box
Unidades: 20



JUEGO PUNTAS PLANAS 1/4" 5 unid. x 50mm BLJ2 MOTA

JUEGO PUNTAS PLANAS 1/4" 5 unid. x 50mm BLJ2 MOTA

REF. 39185



Inner box
Unidades: 20



SET DE 25 PUNTAS EXTRADURAS PH, PZ, T: SET X-PRO 2607017037 BOSCH

SET DE 25 PUNTAS EXTRADURAS PH, PZ, T, PORTAPUNTAS: SET X-PRO 2607017037 BOSCH PARA DISTINTOS TORNILLOS. CON SOPORTE DE PUNTAS UNIVERSAL MAGNÉTICO. LA PUNTA DE ATORNILLAR EXTRA HARD ES UNA BUENA OPCIÓN PARA UN USO UNIVERSAL

REF. 84807



Simple
box
Unidades: 1



ADAPTADOR PARA MÁQUINA HEXÁGONAL MACHO A CUADRADO MACHO 1/4", 50mm 475A-50-1

ADAPTADOR PARA MÁQUINA HEXÁGONAL MACHO A CUADRADO MACHO 1/4", 50mm 475A-50-1. ADAPTADOR PARA MÁQUINA QUE UTILIZA LLAVES DE VASO. CUADRADILLO HEXAGONAL DE 1/4". VASO EXTERNO DE ". CON BOLA DE FRICCIÓN. ALEACIÓN DE ACERO DE ALTO RENDIMIENTO. ACABADO PULIDO CON ARENA. DISPONIBLE EN UN SOPORTE DE PLÁSTICO CON 1 PIEZA. ADECUADO PARA DIN 3120, ISO 1174, ESTILO F 6.3."

REF. 20338



Inner box
Unidades: 10



ESTUCHE CON 43 PIEZAS PARA ATORNILLAR + GORRO BOSCH DE REGALO 0615997658 BOSCH

ESTUCHE CON 43 PIEZAS PARA ATORNILLAR + GORRO BOSCH DE REGALO 0615997658 BOSCH CON PUNTAS PHILLIPS, POZIDRIV, PLANAS, HEXAGONALES, TORX, TORX TAMPER PARA APARATOS ELÉCTRICOS Y ELECTRÓNICOS, PORTAPUNTAS DE CIERRE RÁPIDO Y DE 80mm Y LLAVES. USO UNIVERSAL. LA PUNTA DE ATORNILLAR EXTRA HARD ES UNA BUENA OPCIÓN PARA UN USO UNIVERSAL. CONTIENE: 32 PUNTAS 25mm, 6 PUNTAS LARGAS 75mm, 3 LLAVES DE VASO, 1 PORTAPUNTAS MAGNÉTICO, 1 PORTABROCAS DE CAMBIO RÁPIDO

REF. 84852



Inner box
Unidades: 1



CONJUNTO 7 PUNTAS PARA ATORNILLAR A7090-XJ BLACK+DECKER

CONJUNTO 7 PUNTAS PARA ATORNILLAR A7090-XJ BLACK+DECKER. CON ADAPTADOR MAGNÉTICO. 3 PUNTAS DE 25mm. PUNTAS PHILLIPS PH DE 1 - 2 - 3mm Y 3 PUNTAS PLANAS SL DE 4 - 6 - 7.2mm.

REF. 84429



Inner box
Unidades: 10



Master box
Unidades: 50



KIT DE 38 PIEZAS PARA ATORNILLAR A7202-XJ BLACK+DECKER

KIT DE 38 PIEZAS PARA ATORNILLAR BLACK+DECKER. 16 PUNTAS PARA ATORNILLAR DE 25mm, 9 PUNTAS PARA ATORNILLAR DE 50mm, 7 PUNTAS PARA ATORNILLAR DE 75mm, 1 ADAPTADOR MAGNÉTICO PARA PUNTAS, 5 LLAVES DE VASO 5, 6, 8, 10, 12mm. INCLUYE LLAVES DE VASO PARA PEQUEÑOS TORNILLOS Y TUERCAS

REF. 84430



Inner box
Unidades: 5



Master box
Unidades: 10



Pallet
Unidades: 140



KIT 100 unid.. PUNTAS DE DESTORNILLADOR

KIT 100 unid. PUNTAS DE DESTORNILLADOR. CON MALETÍN: ADAPTADOR DE 1 BIT, 1 DESTORNILLADOR DE GANCHO, 1 SOPORTE DE IMÁN, 12 BROCAS HEXAGONALES CON DIÁMETRO INTERIOR 2/2.5/3/4/5/6mm - 5/64-3/32-7/64-1/8-9/64-5/32, 19 BROCAS HEXAGONALES 1.5/2/2.5/3/4/5/5.5/6/8mm - 1/16-5/64-3/32-7/64-1/8-9/64-5/32-3/16-7/32-1/4, 2 ADAPTADORES 25/50mm, 3 BROCAS DE SUJECIÓN GR.1/2/3, 3 BROCAS DE DIENTES MÚLTIPLES M5/M6/M8, 4 BROCAS PARA TORNILLOS TORQ-SET GR.8/06/10, 4 BITS PARA TORNILLOS TRI-WING GR.1/2/3/4, 4 BROCAS PARA TORNILLOS DE SEGURIDAD GR.4/6/8/10mm, 4 BITS CUADRADOS GR.0/1/2/3, 8 BROCAS DE PH CON CABEZA CRUZADA GR.0/1/2/3, 8 BROCAS PZ DE CRUCETA GR.0/1/2/3, 9 BROCAS DE PERFIL EN T T8/T10/T15/T20/T25/T27/T30/T40/T45 Y 9 BROCAS DE RANURA 3/4-4.5-5-5.5-6-6.5-7/8mm.

REF. 08037



Inner box
Unidades: 10



Master box
Unidades: 20



JUEGO PUNTAS 1/4" CON PORTAPUNTAS MAGNÉTICO, 61 PIEZAS 475-61-1

JUEGO PUNTAS 1/4 CON PORTAPUNTAS MAGNÉTICO, 61 PIEZAS 475-61-1. INCLUYE 59 PUNTAS, 1 PORTAPUNTAS MAGNÉTICO DE LIBERACIÓN RÁPIDA Y 1 ADAPTADOR PARA VASOS. PARA TORNILLOS RANURADOS, PHILLIPS, POZIDRIV, TORX®, TORX® INVIOLABLES, HEXAGONALES Y CUADRADOS. CUADRADILLO HEXAGONAL DE 1/4". -RANURADOS: 4,0, 4,5, 5,5, 6,0, 6,5 Y 8,0. - PHILLIPS: PH0, 2 PH1, 3 PH2, 2 PH3, PH4 Y 2 PH2G. -POZIDRIV: PZ0, 2 PZ1, 3 PZ2, 2 PZ3 Y PZ4. -TORX: T6, T7, T8, T9, 2 T10, 2 T15, 3 T20, 2 T25, 2 T27, 2 T30 Y 2 T40. -TORX INVIOLABLES: TR10, TR15, TR20, TR25, TR27, TR30 Y TR40. -HEXAGONALES: H3, H4, H5 Y H6. -CUADRADOS: R1, R2 Y R3. ADAPTADOR PARA VASOS CON CUADRADO DE 1/4", CON BOLA PARA LLAVE DE VASO NORMAL (ESTILO C 6.3). PORTAPUNTAS MAGNÉTICO CON LIBERACIÓN RÁPIDA Y SISTEMA DE BLOQUEO (ESTILO E 6.3). CAJA DE PLÁSTICO COMPACTA Y FÁCIL DE LLEVAR, LAS PUNTAS SE INTRODUCEN FÁCILMENTE EN LA BANDEJA DE FOAM. EN BLÍSTER. DIN 3126, ISO 1173, ESTILO C 6.3."

REF. 20337



Inner box
Unidades: 6



JUEGO PUNTAS 1/4" CON PORTAPUNTAS MAGNÉTICO, 32 PIEZAS 475-32-1

JUEGO PUNTAS 1/4 CON PORTAPUNTAS MAGNÉTICO, 32 PIEZAS 475-32-1. INCLUYE 29 PUNTAS, 1 PORTAPUNTAS MAGNÉTICO DE LIBERACIÓN RÁPIDA, 1 ADAPTADOR PARA VASOS Y 1 ADAPTADOR PARA PUNTAS. CUADRADILLO HEXAGONAL DE 1/4. PARA TORNILLOS RANURADOS, PHILLIPS, POZIDRIV, TORX® Y HEXAGONALES. -RANURADOS: 4,0, 4,5 Y 5,5. -PHILLIPS: 2 PH1, 2 PH2, PH3 Y PH2G. -POZIDRIV: 2 PZ1, 2 PZ2 Y PZ3. -TORX: T10, 2 T15, 2 T20, 2 T25, T27, T30 Y T40. -HEXAGONALES: H3, H4, H5 Y H6. ADAPTADOR PARA PUNTAS HEMBRA DE 1/4" PARA PUNTAS HEXAGONALES HEMBRA DE 1/4". ADAPTADOR PARA VASOS CON CUADRADO DE 1/4", CON BOLA PARA LLAVE DE VASO NORMAL (ESTILO C 6.3). PORTAPUNTAS MAGNÉTICO CON LIBERACIÓN RÁPIDA Y SISTEMA DE BLOQUEO (ESTILO E 6.3). EN UNA PEQUEÑA CAJA DE PLÁSTICO CON CLIP PARA EL CINTURÓN. EN BLÍSTER. DIN 3126, ISO 1173, ESTILO C 6.3."

REF. 20334



Inner box
Unidades: 20



Master box
Unidades: 60



JUEGO DE 32 PUNTAS 1/4" 475-32A-1

JUEGO DE 32 PUNTAS 1/4 475-32A-1. INCLUYE UN DESTORNILLADOR PORTAPUNTAS PARA PUNTAS INTERCAMBIABLES DE 1/4", 30 PUNTAS Y 1 PORTAPUNTAS MAGNÉTICO DE LIBERACIÓN RÁPIDA. EL DESTORNILLADOR TIENE SISTEMA DE BLOQUEO MAGNÉTICO PARA UN BLOQUEO SENCILLO Y SEGURO. PARA TORNILLOS RANURADOS, PHILLIPS, POZIDRIV, TORX® Y HEXAGONALES. CUADRADILLO HEXAGONAL DE 1/4". -RANURADOS: 4,5, 5,5 Y 6,5. -PHILLIPS: 3 PH1, 3 PH2 Y 3 PH3. -POZIDRIV: 3 PZ1, 3 PZ2 Y 3 PZ3. -TORX: T10, T15, T20, T25, T30 Y T40. -HEXAGONALES: H4, H5 Y H6. PORTAPUNTAS MAGNÉTICO CON LIBERACIÓN RÁPIDA Y SISTEMA DE BLOQUEO (ESTILO E 6.3). CAJA DE PLÁSTICO RESISTENTE CON COLGADOR. TAPA TRANSPARENTE. EN BLÍSTER. DIN 3126, ISO 1173, ESTILO C 6.3."

REF. 20335



Inner box
Unidades: 6



Master box
Unidades: 12



JUEGO 5 PUNTAS STECKER MAGNÉTICAS 5,5-13mm 474M-5-H

JUEGO 5 PUNTAS STECKER MAGNÉTICAS 5,5-13mm 474M-5-H. JUEGO DE ADAPTADORES DE 5 PIEZAS. PARA TORNILLOS, PERNOS Y TUERCAS DE CABEZA HEXAGONAL, EN DIMENSIONES MÉTRICAS. ADAPTADOR HEXAGONAL DE 1/4 ADECUADO PARA HERRAMIENTAS ELÉCTRICAS. CON POTENTE IMÁN PERMANENTE. ALEACIÓN DE ACERO DE ALTO RENDIMIENTO. ACABADO PULIDO CON ARENA. EN BLÍSTER. DIN 3126, ISO 1173, ESTILO 6.3"

REF. 20332



Simple box
Unidades: 1



PUNTAS DESTORNILLADOR, JUEGO 13 PIEZAS (MÉTRICO). WORKPRO

JUEGO DE 13 PUNTAS DE DESTORNILLADOR (MÉTRICO). 12 PUNTAS CROMO VANADIO DE 25 MM: SL4 MM, 5 MM, 6 MM, PH1, PH2, PH3, T10, T15, T20, T25, T30. 1 SOPORTE MAGNÉTICO PARA PUNTAS DE 60 MM, EMPUJE LATERALMENTE PARA ABRIR Y COGER LAS PUNTAS. WORKPRO

REF. 21040



Inner box
Unidades: 20

Master box
Unidades: 40



PUNTAS DESTORNILLADOR, JUEGO 31 PIEZAS. WORKPRO

JUEGO DE 31 PUNTAS DE DESTORNILLADOR. TAMAÑO: 3,4,5,5, 5,6,7 MM; PH0,PH12,PH22,PH3;. PZ0,PZ12,PZ22,PZ3;T10,T15,T20,T25,T27,T30;. H2, H3, H4, H5, H5. 5, H6. 1 SOPORTE MAGNÉTICO PARA PUNTAS DE 50MM. WORKPRO

REF. 21077



Inner box
Unidades: 6

Master box
Unidades: 24



MAGNETIZADOR/DESMAGNETIZADOR 458-02-1

MAGNETIZADOR/DESMAGNETIZADOR 458-02-1. PARA IMANTAR Y DESIMANTAR DISTINTAS HERRAMIENTAS. PEQUEÑO DISPOSITIVO SENCILLO Y FÁCIL DE USAR. MATERIAL: IMÁN Y PLÁSTICO. EN BLÍSTER.

REF. 20330



Inner box
Unidades: 12



JUEGO VASOS HEXAGONALES MAGNETICOS 8-10-11mm BVM MOTA

JUEGO VASOS HEXAGONALES MAGNETICOS ENCASTRE 1/4" 8-10-11mm LARGO 65mm 2 1/2" BVM MOTA

REF. 39230



Inner box
Unidades: 20

Master box
Unidades: 100



JUEGO PUNTAS VASO HEXAGONAL MAGNETICA 8x65mm BVH08 MOTA

JUEGO PUNTAS VASO HEXAGONAL MAGNETICA 8x65mm BVH08 (5 PIEZAS - ENCASTRE 1/4" - 65mm 2 1/2") MOTA

REF. 39232



Inner box
Unidades: 20



Master box
Unidades: 100



JUEGO PUNTAS VASO HEXAGONAL MAGNETICA 10x65mm BVH10 MOTA

JUEGO PUNTAS VASO HEXAGONAL MAGNETICA 10x65mm BVH10 (5 PIEZAS - ENCASTRE 1/4" - 65mm 2 1/2") MOTA

REF. 39233



Inner box
Unidades: 20



Master box
Unidades: 100



ADAPTADOR HEXAGONAL T. BOLA 25mm 1/4" 10 unid. BAB061 MOTA

ADAPTADOR HEXAGONAL T. BOLA 25mm 1/4" 10 unid. BAB061 MOTA

REF. 39240



Inner box
Unidades: 20



PACK 10 ADAPTADORES HEXAGONAL T. BOLA 50mm 1/4" 10 unid. BAB062 MOTA

PACK 10 ADAPTADORES HEXAGONAL T. BOLA 50mm 1/4" 10 unid. BAB062 MOTA

REF. 39241



Inner box
Unidades: 20



PACK 5 ADAPTADORES HEXAGONAL MAGNETICO 1/4" 10x60 5P. BAM1060 MOTA

PACK 5 ADAPTADORES HEXAGONAL MAGNETICO 1/4" 10x60 5P. BAM1060 MOTA

REF. 39242



Inner box
Unidades: 50



PORTABROCAS DE ACCIÓN RÁPIDA DE 0,5-6,5mm 2625000 WOLFCRAFT

PORTABROCAS DE ACCIÓN RÁPIDA DE 0,5-6,5mm PARA ATORNILLADORES DE BATERÍA CON CONEXIÓN HEXÁGONA WOLFCRAFT

REF. 82581



Inner box
Unidades: 60



Master box
Unidades: 120



LLAVE PARA PORTABROCAS UNIVERSAL DIN6349 2630000 WOLFCRAFT

LLAVE PARA PORTABROCAS UNIVERSAL DIN6349 AEG, BOSCH, FEIN, KRESS, METABO, ROCKWELL, ROEHN 10+13mm, SKIL, WOLF, WOLFCRAFT

REF. 82582



Inner box
Unidades: 5



SOPORTE DE TALADRO UNIVERSAL CON COLUMNA REDONDA 160x230x500mm 3406000 WOLFCRAFT

SOPORTE DE TALADRO UNIVERSAL CON COLUMNA REDONDA 160x230x500mm 3406000 WOLFCRAFT

REF. 82583



Simple box
Unidades: 1



Master box
Unidades: 1

LLAVE DE BRIDA UNIVERSAL PARA AMOLADORAS ANGULARES 2459000 WOLFCRAFT



LLAVE DE BRIDA UNIVERSAL PARA AMOLADORAS ANGULARES. DISTANCIA ENTRE PIVOTES VARIABLE 30, 35mm. 2459000 WOLFCRAFT

REF. 82589



Inner box
Unidades: 3



Master box
Unidades: 72



BOMBA PARA TALADRO 2207000 WOLFCRAFT

BOMBA PARA TALADRO, VÁSTAGO 8MM (CE) MEDIDAS: 3000 L/H. AUTOASPIRACIÓN. LA BOMBA ÚNICAMENTE ES ADECUADA PARA BOMBEAR AGUA DE SERVICIO, P. EJ., PARA VACIAR BIDONES DE AGUA DE LLUVIA, ESTANQUES DE JARDÍN O JACUZZIS. LA BOMBA NO ES ADECUADA PARA BOMBEAR SUSTANCIAS TÓXICAS, CORROSIVAS Y/O INFLAMABLES. LA BOMBA TAMPOCO ES ADECUADA PARA BOMBEAR AGUA POTABLE O AGUA PARA ACUARIOS. NO ESTÁ PERMITIDO BOMBEAR ALIMENTOS NI LÍQUIDOS A TEMPERATURAS SUPERIORES A 40°C. CONEXION CON ROSCAS DE 3/4 (19MM)"

REF. 82663



Simple box
Unidades: 1



Master box
Unidades: 14



SET SDS-PLUS: PORTABROCAS 1,5-13mm, LLAVE PORTABROCAS S 2 A Y ADAPTADOR PORTABROCAS. 2649000 WOLFCRAFT

SET SDS-PLUS, CONTENIDO: PORTABROCAS 1,5-13mm, ROSCA INTERIOR, GIRO HACIA DERECHA E IZQUIERDA; LLAVE PARA PORTABROCAS S 2 A; ADAPTADOR PARA PORTABROCAS: VÁSTAGO RECEPTOR SDS-PLUS CON ROSCA DE 13mm (1/2) WOLFCRAFT. SOLO USO CON GIRO, NO VÁLIDO PARA PERCUSIÓN "

REF. 82675



Simple box
Unidades: 1



Master box
Unidades: 36



BOMBA PARA TALADRO, VÁSTAGO 6mm (CE) 2202000 WOLFCRAFT

BOMBA PARA TALADRO, VÁSTAGO 6mm (CE) MEDIDAS: 1300 l/h. AUTOASPIRACIÓN. LA BOMBA ÚNICAMENTE ES ADECUADA PARA BOMBEAR AGUA DE SERVICIO, P. EJ., PARA VACIAR BIDONES DE AGUA DE LLUVIA, ESTANQUES DE JARDÍN O JACUZZIS. LA BOMBA NO ES ADECUADA PARA BOMBEAR SUSTANCIAS TÓXICAS, CORROSIVAS Y/O INFLAMABLES. LA BOMBA TAMPOCO ES ADECUADA PARA BOMBEAR AGUA POTABLE O AGUA PARA ACUARIOS. NO ESTÁ PERMITIDO BOMBEAR ALIMENTOS NI LÍQUIDOS A TEMPERATURAS SUPERIORES A 40°C. 2202000 WOLFCRAFT

REF. 82677



 **Simple box**
Unidades: 1

 **Master box**
Unidades: 14




SOPORTE (CE) PARA TALADROS 5027000 WOLFCRAFT

SOPORTE (CE), PARA TALADROS Ø43mm, ALTURA 570mm, PARA TALADRAR CON ABSOLUTA EXACTITUD MEDIDAS: 203x307x570mm 5027000 WOLFCRAFT

REF. 82676



 **Simple box**
Unidades: 1

 **Master box**
Unidades: 1



CAMPANA ASPIRACIÓN PARA AMOLADORAS ANGULARES 4399000 WOLFCRAFT

CAMPANA ASPIRACIÓN PARA AMOLADORAS ANGULARES 4399000 WOLFCRAFT. LA CAMPANA DE ASPIRACIÓN COMPLETAMENTE TRANSPARENTE ES OBLIGATORIA PARA EL USO SEGURO DE LOS SIGUIENTES ACCESORIOS PARA AMOLADORAS ANGULARES: FRESA DE DISCO Ø50mm (N.º REF. 4387000), ESCOFINA ESFÉRICA, Ø30mm (N.º REF. 4386000) Y ESCOFINA CILÍNDRICA, Ø30mm (N.º REF. 4385000). EN LA CONEXIÓN PARA ASPIRADORA ES POSIBLE CONECTAR UNA ASPIRADORA HABITUAL PARA ELIMINAR EL NOCIVO POLVO DE MADERA GENERADO. EL MATERIAL COMPLETAMENTE TRANSPARENTE OFRECE EN TODO MOMENTO UNA VISIBILIDAD PERFECTA DEL ÁREA DE TRABAJO.

REF. 82723



 **Simple box**
Unidades: 1

 **Master box**
Unidades: 43



PORTABROCAS DE LLAVE 13mm 1/2"-20 ECON 2645000 WOLFCRAFT

PORTABROCAS DE LLAVE ECONOMY LINE"; ANCHO DE SUJECIÓN DE - A: 1.5-13mm; CONEXIÓN ROSCADA: 1/2"-20; PESO: 0,325kg 2645000 WOLFCRAFT

REF. 82817



Simple
box
Unidades: 1



PORTABROCAS 13mm 1/2"-20 ECONOMY LINE 2642000 WOLFCRAFT

PORTABROCAS DE ACCIÓN RÁPIDA ECONOMY LINE"; ANCHO DE SUJECIÓN DE - A: 1.5-13mm; CONEXIÓN ROSCADA: 1/2"-20; PESO: 0,174kg 2642000 WOLFCRAFT

REF. 82816



Simple
box
Unidades: 1



EJE FLEXIBLE CON PORTABROCAS = 8mm LONGITUD 1300mm 2147000 WOLFCRAFT

EJE FLEXIBLE CON PORTABROCAS = 8mm LONGITUD 1300mm 2147000 WOLFCRAFT EJE FLEXIBLE, DISEÑO RESISTENTE CON CARGA MAXIMA DE 5kg LONGITUD 1300mm COMPLEMENTO PERFECTO PARA UN TALADRO.

REF. 82853



Simple
box
Unidades: 1



SOPORTE GIRATORIO PARA TALADRO 4800000 WOLFCRAFT

SOPORTE GIRATORIO PARA TALADRO 4800000 WOLFCRAFT GIRA 360° HORIZONTALMENTE Y 90° VERTICALMENTE. CON SUJECIÓN DE Ø43mm CONFORME A LA NORMA EUROPEA.

REF. 82873



Simple
box
Unidades: 1

Master box
Unidades: 12



GUÍA PARA TALADRAR MÓVIL TECMOBIL 4522000 WOLFCRAFT

GUÍA PARA TALADRAR MÓVIL TECMOBIL 4522000 WOLFCRAFT EL COMPLEMENTO PRÁCTICO DE SU TALADRO PARA EMPEZAR A TALADRAR Y PERFORAR CON SIERRAS DE CORONA EN EL PUNTO Y ÁNGULO EXACTOS EN TODAS LAS POSICIONES, EN LA PARED, POR ENCIMA DE LA CABEZA, EN SUPERFICIES INCLINADAS, EN MATERIAL REDONDO, LISTONES Y PERFILES.

REF. 82442



Simple box
Unidades: 1



BOMBA PARA TALADRO CON CARCASA DE METAL 2200000

BOMBA PARA TALADRO CON CARCASA DE METAL BOMBA AUTOCEBANTE COMPACTA WOLFCRAFT: IDEAL PARA LÍQUIDOS. CARCASA METAL, RENDIMIENTO POTENTE. FUNCIONA CON TALADROS 600W+. VACIADO EFICIENTE DE CAMAS DE AGUA, BIDONES O AGUA DE LLUVIA. FIABLE Y DURADERA, ALTERNATIVA PRÁCTICA A BOMBAS GRANDES. CONEXIÓN ROSCA 3/4. MÁXIMO DE 2.800 RPM Y MÁXIMO DE 3.000L/H"

REF. 82439



Simple box
Unidades: 1



SET DE FRESAS PARA TALADRO 10 U

SET DE FRESAS PARA TALADRO DRIWILLS, INCLUYE VARIAS FRESAS INTERCAMBIABLES. EJE Ø 6,3 mm. 58 x 12 mm. FUNCIONES: FRESAR, ESMERILAR, PULIR, ETC. SOLO APTO PARA SUPERFICIES DE MADERA Y PVC (NO APTO PARA HIERRO NI ACERO) MATERIAL: ACERO HCS (ACERO AL CARBONO) NEGRO. VELOCIDAD MÁXIMA: 20000 R.P.M.

REF. 82955



Inner box Unidades: 24 **Master box** Unidades: 48



SOPORTE PARA CORTAR LEÑA CON MOTOSIERRAS SB 60 5119000 WOLFCRAFT

SOPORTE PARA CORTAR LEÑA CON MOTOSIERRAS SB 60 5119000 WOLFCRAFT CON DIMENSIONES 54x60x100cm

REF. 82844



Simple box
Unidades: 1



RECAMBIO CADENA MOTOSIERRA PARA 08337 KOMA TOOLS

RECAMBIO CADENA MOTOSIERRA 3/8 050-40 PARA 08337 KOMA TOOLS

REF. 08346



Simple box
Unidades: 1

CADENA RECAMBIO PARA 08761

CADENA RECAMBIO PARA 08761

REF. 08746



Simple box
Unidades: 1



CADENA DE MOTOSIERRA 1/4" 39 ES LABONES MINI 7101404338 GARLAND

CADENA DE MOTOSIERRA 1/4" 39 ES LABONES MINI 7101404338 GARLAND. RECAMBIO PARA REF 84114

REF. 84137



Simple box Unidades: 1 Master box Unidades: 10



CADENA 1/4" - 0.043" - 38 ESL - MINI 7101404339

CADENA DE MOTOSIERRA CORTADA Y EMBLISTADA DE 39 ES LABONES, PASO DE 1/4" Y ESPESOR DE 0,043". APTA PARA MODELO RODENT 604W-v21 y v22

REF. 84165



Simple box
Unidades: 1



CADENA DE MOTOSIERRA PARA ESPADA DE 10" (25cm) 3/8 b.p 10" 40 E 7103805040 GARLAND

CADENA DE MOTOSIERRA 3/8 b.p 10" 40 E 7103805040 PARA ESPADA DE 10" (25cm) GARLAND

REF. 84128



Inner box
Unidades: 5



CADENA DE MOTOSIERRA PARA ESPADA DE 16" (40cm) 3/8 b.p 16" 56 E 7103805056 GARLAND

CADENA DE MOTOSIERRA 3/8 b.p 16" 56 E 7103805056 PARA ESPADA DE 16" (40cm) GARLAND

REF. 84129



Inner box
Unidades: 5



CADENA DE MOTOSIERRA PARA ESPADA DE 18" (45cm) 325"058"72 E 7132505872 GARLAND

CADENA DE MOTOSIERRA 325"058"72 E 7132505872 PARA ESPADA DE 18" (45cm) GARLAND

REF. 84130



Inner box
Unidades: 5



CADENA DE MOTOSIERRA PARA ESPADA DE 20" (50cm) 325"058"76 E 7132505876 GARLAND

CADENA DE MOTOSIERRA 325"058"76 E 7132505876 PARA ESPADA DE 20" (50cm) GARLAND

REF. 84131



Inner box
Unidades: 5



CADENA CROMADA CONTRAGOLPE 25cm A6225CS-XJ BLACK+DECKER

CADENA CROMADA CONTRAGOLPE 25cm A6225CS-XJ BLACK+DECKER. 40 ESLABONES, PERFIL 3/8", GROSOR DEL ESLABON 1,3cm (0,5"). PARA EL MODELO: PS7525

REF. 84449



Simple box
Unidades: 1

Master box
Unidades: 10



CADENA CROMADA CONTRAGOLPE 35cm A6235CS-XJ BLACK+DECKER

CADENA CROMADA CONTRAGOLPE 35cm A6235CS-XJ BLACK+DECKER. 52 ESLABONES, PERFIL 3/8", GROSOR DEL ESLABON 1,3cm (0,5"). PARA EL MODELO: CS1835-QS

REF. 84447



Simple box
Unidades: 1

Master box
Unidades: 25



CADENA CROMADA CONTRAGOLPE 40cm A6240CS-XJ BLACK+DECKER

CADENA CROMADA CONTRAGOLPE 40cm A6240CS-XJ BLACK+DECKER. 57 ESLABONES, PERFIL 3/8", GROSOR DEL ESLABON 1,3cm (0,5"). PARA LOS MODELOS: CS1840, CS2040, GK1940T, GK2240T

REF. 84448



Simple box
Unidades: 1

Master box
Unidades: 25



KIT PARA AFILADO DE CADENAS 3/16" 7199000009 GARLAND

KIT PARA AFILADO DE CADENAS 3/16" 7199000009 GARLAND

REF. 84132



Inner box
Unidades: 4

Master box
Unidades: 100



KIT PARA AFILADO DE CADENAS 5/32" 7199000008 GARLAND

KIT PARA AFILADO DE CADENAS 5/32" 7199000008 GARLAND

REF. 84133



Inner box
Unidades: 4



Master box
Unidades: 100



AFILADOR DE CADENAS DE MOTOSIERRA 85W 7199002002 GARLAND

TODAS LAS CADENAS. MAXIMA COMODIDAD Y EFICIENCIA EN EL AFILADO DE CADENA. GARANTIZAN EL ANGULO DE AFILADO EXACTO PARA EL DIENTE DE CORTE. INCLUYE MUELA. 85W. 4.200 rpm. APTO PARA AFILAR TODO TIPO DE CADENAS DE MOTOSIERRA. GARLAND

REF. 84167



Simple box
Unidades: 1



Master box
Unidades: 4



ARNES DOBLE PARA DESBROZADORA 7199000012 GARLAND

ARNES DOBLE PARA DESBROZADORA 7199000012 GARLAND

REF. 84115



Simple box
Unidades: 1



Master box
Unidades: 20



CABEZAL DE ALUMINIO PARA DESBROZADORA 7199000150 GARLAND

CABEZAL DE ALUMINIO PARA DESBROZADORA 7199000150 GARLAND

REF. 84116



Simple box
Unidades: 1



CABEZAL UNIVERSAL PARA DESBROZADORA 7199000450 GARLAND

CABEZAL UNIVERSAL PARA DESBROZADORA 7199000450 GARLAND

REF. 84118



Simple box
Unidades: 1

Master box
Unidades: 30



CUCHILLA 3D PARA DESBROZADORA 255x25,4x1,4mm 7100255143 GARLAND

CUCHILLA 3D PARA DESBROZADORA DIMENSIONES: 255x25,4x1,4mm (ancho/∅ interior/alto)
7100255143 GARLAND

REF. 84117



Simple box
Unidades: 1



CUCHILLA 4D PARA DESBROZADORA 255x25,4x1,4mm 7100255144 GARLAND

CUCHILLA 4D PARA DESBROZADORA DIMENSIONES: 255x25,4x1,4mm (ancho/∅ interior/alto)
7100255144 GARLAND

REF. 84119



Simple box
Unidades: 1



HILO PARA DESBROZADORA DE Ø2mm 20m KOMA TOOLS

HILO PARA DESBROZADORA DE Ø2mm 20m KOMA TOOLS

REF. 08343



Inner box
Unidades: 50

Master box
Unidades: 200



HILO PARA DESBROZADORA DE Ø3,0mm 54m KOMA TOOLS

HILO PARA DESBROZADORA DE Ø3,0mm 54m KOMA TOOLS

REF. 08344



Inner box
Unidades: 12



Master box
Unidades: 48



HILO DISPENSADOR PARA DESBROZADORA 20m Ø2,0mm REDONDO 71021R2020 GARLAND

HILO DISPENSADOR PARA DESBROZADORA 20m Ø2,0mm REDONDO 71021R2020 GARLAND

REF. 84124



Inner box
Unidades: 10



Master box
Unidades: 120



HILO DISPENSADOR PARA DESBROZADORA 15m Ø2,4mm REDONDO 71021R1524 GARLAND

HILO DISPENSADOR PARA DESBROZADORA 15m Ø2,4mm REDONDO 71021R1524 GARLAND

REF. 84126



Inner box
Unidades: 10



Master box
Unidades: 120



HILO DISPENSADOR PARA DESBROZADORA 67m 2,4mm CUADRADO 71023C6724 GARLAND

HILO DISPENSADOR PARA DESBROZADORA 67m 2,4mm CUADRADO 71023C6724 GARLAND

REF. 84123



Inner box
Unidades: 10



Master box
Unidades: 20



HILO DISPENSADOR PARA DESBROZADORA 8m Ø2,4mm REDONDO 71023R8125 GARLAND

HILO DISPENSADOR PARA DESBROZADORA 8m Ø2,4mm REDONDO 71023R8125 GARLAND

REF. 84121



Inner box
Unidades: 10



Master box
Unidades: 20



HILO DISPENSADOR PARA DESBROZADORA 10m Ø3,0mm REDONDO 71021R1030 GARLAND

HILO DISPENSADOR PARA DESBROZADORA 10m Ø3,0mm REDONDO 71021R1030 GARLAND

REF. 84122



Inner box
Unidades: 10



Master box
Unidades: 120



HILO DISPENSADOR PARA DESBROZADORA 42m 3,0mm CUADRADO 71023C4230 GARLAND

HILO DISPENSADOR PARA DESBROZADORA 42m 3,0mm CUADRADO 71023C4230 GARLAND

REF. 84120



Inner box
Unidades: 10



Master box
Unidades: 20



HILO DISPENSADOR PARA DESBROZADORA 54m Ø3,0mm REDONDO 71023R5430 GARLAND

HILO DISPENSADOR PARA DESBROZADORA 54m Ø3,0mm REDONDO 71023R5430 GARLAND

REF. 84125



Inner box
Unidades: 10



Master box
Unidades: 20



HILO DISPENSADOR PARA DESBROZADORA: 25m - Ø1,6mm X 71021X2516 GARLAND

HILO DISPENSADOR PARA DESBROZADORA: 25m - Ø1,6mm X 71021X2516 GARLAND

REF. 84168



Inner box
Unidades: 10



Master box
Unidades: 100



DISPENSADOR TORNADO: 20m - Ø2,0mm X 71021X2020 GARLAND

SECCIÓN: HELICOIDAL CUADRADO. POLIAMIDA 6 (NYLON - PA6). CARACTERÍSTICAS PRINCIPALES TENACIDAD, RESISTENCIA Y FLEXIBILIDAD. PERFIL HELICOIDAL PARA MINIMIZAR EL RUIDO Y MEJORAR EL CORTE POR IMPACTO GARLAND

REF. 84169



Inner box
Unidades: 10



DISPENSADOR TORNADO: 54m - Ø3,0mm X 71023X5430 GARLAND

SECCIÓN: HELICOIDAL CUADRADO. POLIAMIDA 6 (NYLON - PA6). CARACTERÍSTICAS PRINCIPALES TENACIDAD, RESISTENCIA Y FLEXIBILIDAD. PERFIL HELICOIDAL PARA MINIMIZAR EL RUIDO Y MEJORAR EL CORTE POR IMPACTO GARLAND

REF. 84170



Inner box
Unidades: 10



Master box
Unidades: 20



DISPENSADOR TORNADO: 25m - Ø4,0mm X 71023X2540 GARLAND

SECCIÓN: HELICOIDAL CUADRADO. POLIAMIDA 6 (NYLON - PA6). CARACTERÍSTICAS PRINCIPALES TENACIDAD, RESISTENCIA Y FLEXIBILIDAD. PERFIL HELICOIDAL PARA MINIMIZAR EL RUIDO Y MEJORAR EL CORTE POR IMPACTO GARLAND

REF. 84171



Inner box
Unidades: 10



DISPENSADOR TYPHOON: 87m - Ø2,4mm 71024Y8724 GARLAND

SECCIÓN: HELICOIDAL OVALADO. EXTERIOR DE POLIAMIDA 6.6 (NYLON - PA66) + INTERIOR DE POLIAMIDA 6 (NYLON - PA6) + PERFIL OVALADO Y HELICOIDAL. MINIMIZA EL RUIDO, MEJORA EL CORTE POR IMPACTO Y EVITA LA SOLDADURA DENTRO DEL CABEZAL GARLAND

REF. 84172



Inner box
Unidades: 10



DISPENSADOR TYPHOON: 56m - Ø3,0mm 71024Y5630 GARLAND

SECCIÓN: HELICOIDAL OVALADO. EXTERIOR DE POLIAMIDA 6.6 (NYLON - PA66) + INTERIOR DE POLIAMIDA 6 (NYLON - PA6) + PERFIL OVALADO Y HELICOIDAL. GARLAND

REF. 84173



Inner box
Unidades: 10



DISPENSADOR TYPHOON: 32m - Ø4,0mm 71024Y3240 GARLAND

SECCIÓN: HELICOIDAL OVALADO. MINIMIZA EL RUIDO, MEJORA EL CORTE POR IMPACTO Y EVITA LA SOLDADURA DENTRO DEL CABEZAL GARLAND

REF. 84174



Inner box
Unidades: 10



DISPENSADOR ALUMINIUM: 54m - Ø2,7mm C 71024C5427 GARLAND

SECCIÓN: CUADRADA. POLIAMIDA 6 (NYLON - PA6) + PARTICULAS DE ALUMINIO. ELEVADA FLEXIBILIDAD, TENACIDAD Y RESISTENCIA TANTO AL CHOQUE COMO A LA FATIGA GARLAND

REF. 84175



Inner box
Unidades: 10



DISPENSADOR ALUMINIUM: 35m - Ø3,3mm C 71024C3533 GARLAND

SECCIÓN: CUADRADA POLIAMIDA 6 (NYLON - PA6) + PARTICULAS DE ALUMINIO. ELEVADA FLEXIBILIDAD, TENACIDAD Y RESISTENCIA TANTO AL CHOQUE COMO A LA FATIGA GARLAND

REF. 84176



Inner box
Unidades: 10



Master box
Unidades: 20



DISPENSADOR ALUMINIUM: 25m - Ø4,0mm C 71024C2540 GARLAND

SECCIÓN: CUADRADO. POLIAMIDA 6 (NYLON - PA6) + PARTICULAS DE ALUMINIO. ELEVADA FLEXIBILIDAD, TENACIDAD Y RESISTENCIA TANTO AL CHOQUE COMO A LA FATIGA GARLAND

REF. 84177



Inner box
Unidades: 10



REPUESTO DE HILO 10m 1,6mm A6481-XJ BLACK+DECKER

REPUESTO DE HILO 10m 1,6mm A6481-XJ BLACK+DECKER. PARA TODOS LOS MODELOS CON SISTEMA DE ALIMENTACION REFLEX SIMPLE DE 1 HILO: GL280, GL301, GLC13, GLC2500, GLC3000, D609, GL110, GL320, GL325, GL300, GL200, GL220, GL225S, GL420

REF. 84446



Simple box
Unidades: 1



Master box
Unidades: 54






RESPUESTO DE HILO DE 37,5m Y 1,6mm A6046-XJ BLACK+DECKER

RESPUESTO DE HILO DE 37,5m Y 1,6mm A6046-XJ BLACK+DECKER. PARA TODOS LOS MODELOS CON SISTEMA DE ALIMENTACION REFLEX SIMPLE DE 1 HILO: GL280, GL301, GLC13, GLC2500, GLC3000, D609, GL110, GL320, GL325, GL300, GL200, GL220, GL2255, GL420, GL4525, GL5028, GLC1423L, GLC1823L/L20, ST4252, ST5530, ST5530CM, ST1823, ST182320, BESTE/BESTA, BDST182ST1, GLC3630L20

REF. 84445



 **Simple box** Unidades: 1
  **Master box** Unidades: 36
  **Pallet** Unidades: 98

HILO RECAMBIO 3m PARA RECORTABORDES 08757

HILO RECAMBIO 3m PARA RECORTABORDES 08757



REF. 08745



 **Simple box** Unidades: 1
  **Master box** Unidades: 50




LUBRICANTE MULTIUSOS SPRAY 200ml KOMA TOOLS

LUBRICANTE MULTIUSOS SPRAY 200ml KOMA TOOLS AFLOJA/LUBRICA. LIMPIA LOS CONTACTOS ELÉCTRICOS. ELIMINA LA HUMEDAD, PROTEGE DE LA CORROSIÓN. ACTUA EN PROFUNDIDAD GARANTIZANDO UNA BUENA LUBRICACIÓN DE LAS PIEZAS/SUPERFICIES A TRATAR, REDUCIENDO LA FRICCIÓN Y ELIMINANDO LOS CHIRRIDOS.



REF. 08243



 **Simple box** Unidades: 1
  **Master box** Unidades: 12
  **Pallet** Unidades: 2016



LUBRICANTE MULTIUSOS SPRAY 400ml KOMA TOOLS

LUBRICANTE MULTIUSOS SPRAY 400ml KOMA TOOLS AFLOJA/LUBRICA. LIMPIA LOS CONTACTOS ELÉCTRICOS. ELIMINA LA HUMEDAD, PROTEGE DE LA CORROSIÓN. ACTUA EN PROFUNDIDAD GARANTIZANDO UNA BUENA LUBRICACIÓN DE LAS PIEZAS/SUPERFICIES A TRATAR, REDUCIENDO LA FRICCIÓN Y ELIMINANDO LOS CHIRRIDOS.

REF. 08244



Simple box
Unidades: 1

Master box
Unidades: 6

Pallet
Unidades: 1044



LUBRICANTE MULTIFUNCION LUBRIMOTA 216ml 155g LB216 MOTA

LUBRICANTE MULTIFUNCION LUBRIMOTA 216ml 155g CON VALVULA 360° MOTA

REF. 39940



Simple box
Unidades: 1

Master box
Unidades: 12

Pallet
Unidades: 1104



LUBRICANTE MULTIFUNCION LUBRIMOTA 450ml 300g LB450 MOTA

LUBRICANTE MULTIFUNCION LUBRIMOTA 450ml 300g CON VALVULA 360° MOTA

REF. 39941



Simple box
Unidades: 1

Master box
Unidades: 12

Pallet
Unidades: 624



LUBRICANTE MULTIFUNCION LUBRIMOTA 125ml 85g LB125 MOTA

LUBRICANTE MULTIFUNCION LUBRIMOTA 125ml 85g CON VALVULA 360° LB125 MOTA

REF. 39942



Simple box
Unidades: 1

Master box
Unidades: 12

Pallet
Unidades: 828






SPRAY UNIVERSAL ANTICORROSION 300ml A6102-XJ BLACK+DECKER

SPRAY UNIVERSAL ANTICORROSION 300ml A6102-XJ BLACK+DECKER. IDEAL PARA LUBRICAR CORTASETOS.

REF. 84443



 **Simple box**
Unidades: 1

 **Master box**
Unidades: 6



ENGRASADOR PARA CABEZA DE ENGRANAJES 7199000510 GARLAND

ENGRASADOR PARA CABEZA DE ENGRANAJES Y PIEZAS METÁLICAS EN ROZAMIENTO 7199000510 GARLAND

REF. 84127



 **Simple box**
Unidades: 1

 **Master box**
Unidades: 60



LUBRICANTE PARA CADENA DE MOTOSIERRA 1L GARLAND

LUBRICANTE PARA ENGRASE DE CADENA 1L GARLAND. FORMULADO ESPECIALMENTE PARA UNA LUBRICACIÓN ÓPTIMA DE LA CADENA, PROPORCIONANDO UN CORTE UNIFORME Y UNA MAYOR VIDA ÚTIL DE LA MÁQUINA.

REF. 84139



 **Simple box**
Unidades: 1

 **Master box**
Unidades: 20



LUBRICANTE PARA CADENA DE MOTOSIERRA 5L. GARLAND

LUBRICANTE PARA CADENA DE MOTOSIERRA 5L. GARLAND. FORMULADO ESPECIALMENTE PARA UNA LUBRICACIÓN ÓPTIMA DE LA CADENA, PROPORCIONANDO UN CORTE UNIFORME Y UNA MAYOR VIDA ÚTIL DE LA MÁQUINA.

REF. 84140



Simple box
Unidades: 1

Master box
Unidades: 4



ACEITE ECOLOGICO BIO 1L PARA MOTOSIERRA A6023-QZ BLACK+DECKER

ACEITE ECOLOGICO BIO 1L PARA MOTOSIERRA A6023-QZ BLACK+DECKER. CON TUBO DE LLENADO PARA TODOS LOS MODELOS DE MOTOSIERRAS.

REF. 84450



Simple box
Unidades: 1

Master box
Unidades: 12



DOSIFICADOR PARA MEZCLA 1L 7199000017 GARLAND

DOSIFICADOR PARA MEZCLA 1L 7199000017 GARLAND

REF. 84134



Simple box
Unidades: 1

Master box
Unidades: 20



TUBO ACEITE 2T ENI 125ml. GARLAND

TUBO ACEITE 2T ENI 125ml. GARLAND. ACEITE DE ALTO RENDIMIENTO Y GRANDES PROPIEDADES, QUE CUIDAN LOS MOTORES DE 2 TIEMPOS, PROTEGIÉNDOLOS DEL DESGASTE. USO: MOTOR 2 TIEMPOS. TIPO SINTÉTICO

REF. 84142



Inner box
Unidades: 48

Master box
Unidades: 192



ACEITE 2T SINTETICO 1L. GARLAND

ACEITE 2T SINTETICO 1L. GARLAND. ACEITE DE ALTO RENDIMIENTO Y GRANDES PROPIEDADES, QUE CUIDAN LOS MOTORES DE 2 TIEMPOS, PROTEGIÉNDOLOS DEL DESGASTE. USO: MOTOR 2 TIEMPOS. TIPO SINTÉTICO

REF. 84141



Simple box
Unidades: 1

Master box
Unidades: 12



ACEITE 4T 2L 7100000020 GARLAND

ACEITE DE ALTO RENDIMIENTO Y GRANDES PROPIEDADES, QUE CUIDAN LOS MOTORES DE 4 TIEMPOS, PROTEGIÉNDOLOS DEL DESGASTE. USO: MOTOR 4 TIEMPOS. TIPO: 10W40. CAPACIDAD: 2,0L. GARLAND

REF. 84189



Simple box
Unidades: 1

Master box
Unidades: 10



DISPENSADOR DE ACEITE 250ml

DISPENSADOR DE ACEITE 250ml

REF. 08597



Inner box
Unidades: 12

Master box
Unidades: 48



KIT EXTRACTOR DE ACEITE 7199000020 GARLAND

KIT COMPLETO, PARA EXTRAER COMODA Y LIMPIAMENTE EL ACEITE EN MOTORES DE 4 TIEMPOS A TRAVES DEL ORIFICIO DE LLENADO. INCLUYE DISPOSITIVO DE ASPIRACION MEDIANTE BOMBA DE SUCCION CON MANGUITO, RECIPIENTE PARA LA RECOGIDA DE ACEITE Y EMBUDO ANTIDERRAMES. GARLAND

REF. 84185



Simple box
Unidades: 1

Master box
Unidades: 30



SPRAY LIMPIADOR DE CONTACTOS ELECTRICO 216ml LC02 MOTA

SPRAY LIMPIADOR DE CONTACTOS ELECTRICO 216ml LC02 MOTA

REF. 39925



Inner box
Unidades: 6



Master box
Unidades: 12



JUEGO CONECTORES DE AIRE-3 PIEZAS A100. MOTA

JUEGO CONECTORES DE AIRE-3 PIEZAS. ACOPLÉ RÁPIDO UNIVERSAL HEMBRA RACOR MACHO/RACOR HEMBRA. MOTA

REF. 39803



Inner box
Unidades: 10



Master box
Unidades: 100



REGULADOR DE CAUDAL CON MANOMETRO PRM. MOTA

REGULADOR DE CAUDAL CON MANOMETRO PRM. PARA ASEGURAR UN AJUSTE DE LA PRESION EN LA ENTRADA DE AIRE. MOTA

REF. 39808



Inner box
Unidades: 10



Master box
Unidades: 40



LUBRICADOR A223 RANGO DE PRESION. MOTA

LUBRICADOR A223 RANGO DE PRESION: 0,7-8,3BAR/10-120PSI. T° MAX: 60° CEN BLISTER ENTRADA DE AIRE 1/4". MOTA

REF. 89009



Simple box
Unidades: 1



PACK 2000 GRAPAS DE LOMO ANCHO 6mm. TIPO 053. 7026000 WOLFCRAFT

PACK 2000 GRAPAS DE LOMO ANCHO 6mm. TIPO 053. 7026000 WOLFCRAFT

REF. 82621



Inner box
Unidades: 5



Master box
Unidades: 60



PACK 1400 GRAPAS DE LOMO ANCHO 8mm. TIPO 053 7031000 WOLFCRAFT

PACK 1400 GRAPAS DE LOMO ANCHO 8mm. TIPO 053 7031000 WOLFCRAFT

REF. 82622



Inner box
Unidades: 5



Master box
Unidades: 60



PACK 3000 GRAPAS DE LOMO ANCHO 8mm. TIPO 053 7017000 WOLFCRAFT

PACK 3000 GRAPAS DE LOMO ANCHO 8mm. TIPO 053 7017000 WOLFCRAFT

REF. 82620



Inner box
Unidades: 5



PACK 1000 GRAPAS DE LOMO ANCHO 10mm. TIPO 053. 7036000 WOLFCRAFT

PACK 1000 GRAPAS DE LOMO ANCHO 10mm. TIPO 053. 7036000 WOLFCRAFT

REF. 82623



Inner box
Unidades: 5



Master box
Unidades: 60



PACK 4000 GRAPAS DE LOMO ANCHO 6mm. TIPO 053. 7016000 WOLFCRAFT

PACK 4000 GRAPAS DE LOMO ANCHO 6mm. TIPO 053. 7016000 WOLFCRAFT

REF. 82619



Inner box
Unidades: 5



GRAPAS Nº 3 DE 6mm 1000 unid. ESPESOR 0,7mm GG306 MOTA

GRAPAS Nº 3 DE 6mm 1000 unid. ESPESOR 0,7mm GG306 MOTA

REF. 89079



Inner box
Unidades: 20



Master box
Unidades: 300



GRAPAS Nº 3 DE 8mm 1000 unid. ESPESOR 0,7mm GG308 MOTA

GRAPAS Nº 3 DE 8mm 1000 unid. ESPESOR 0,7mm GG308 MOTA

REF. 89080



Inner box
Unidades: 20



GRAPAS Nº 3 DE 10mm 1000 unid. ESPESOR 0,7mm GG310 MOTA

GRAPAS Nº 3 DE 10mm 1000 unid. ESPESOR 0,7mm GG310 MOTA

REF. 89081



Inner box
Unidades: 20



GRAPAS N° 3 DE 12mm 1000 unid. ESPESOR 0,7mm GG312 MOTA

GRAPAS N° 3 DE 12mm 1000 unid. ESPESOR 0,7mm GG312 MOTA

REF. 89082



Inner box
Unidades: 20



Master box
Unidades: 200



GRAPAS N° 4 DE 8mm 1000 unid. ESPESOR 1,2mm GG408 MOTA

GRAPAS N° 4 DE 8mm 1000 unid. ESPESOR 1,2mm GG408 MOTA

REF. 89083



Inner box
Unidades: 20



GRAPAS N° 4 DE 10mm 1000 unid. ESPESOR 1,2mm GG410 MOTA

GRAPAS N° 4 DE 10mm 1000 unid. ESPESOR 1,2mm GG410 MOTA

REF. 89084



Inner box
Unidades: 20



Master box
Unidades: 120



GRAPAS N° 4 DE 12mm 1000 unid. ESPESOR 1,2mm GG412 MOTA

GRAPAS N° 4 DE 12mm 1000 unid. ESPESOR 1,2mm GG412 MOTA

REF. 89085



Inner box
Unidades: 10



Master box
Unidades: 100

GRAPA OMEGA 20 METALICA 111220 SALKI

GRAPA OMEGA 20 111220 SALKI BLISTER 1000 unid. GRAPAS GALVANIZADAS OMEGA 20 (OM20) PARA GRAPADO Y ANILLADO DE CERCAS.



REF. 19701



 **Simple box**
Unidades: 1

 **Master box**
Unidades: 20

GRAPA OMEGA 20 VERDE 111620 SALKI

GRAPA OMEGA 20 111620 SALKI BLISTER 1000 unid. GRAPAS VERDES OMEGA 20 (OM20) PARA GRAPADO Y ANILLADO DE CERCAS



REF. 19702



 **Simple box**
Unidades: 1

 **Master box**
Unidades: 20

GRAPAS HEAVY DUTY, 6mm, 1000 unid. 560-HD-06

GRAPAS HEAVY DUTY, 6mm, 1000 unid. 560-HD-06. ADECUADAS PARA TRABAJOS PESADOS DE GRAPADO COMO EL AISLAMIENTO, ALFOMBRAS O TELA ASFÁLTICA FIJA, TEJIDOS, TELAS, ALFOMBRAS, CARTÓN, LISTONES PLANOS DE MADERA, MALLAS METÁLICAS. CAJA DE PLÁSTICO DE 1000 unid.



REF. 20464



 **Inner box**
Unidades: 12

GRAPAS HEAVY DUTY, 8mm, 1000 unid. 560-HD-08


GRAPAS HEAVY DUTY, 8mm, 1000 unid. 560-HD-08. ADECUADAS PARA TRABAJOS PESADOS DE GRAPADO COMO EL AISLAMIENTO, ALFOMBRAS O TELA ASFÁLTICA FIJA, TEJIDOS, TELAS, ALFOMBRAS, CARTÓN, LISTONES PLANOS DE MADERA, MALLAS METÁLICAS CAJA DE PLÁSTICO DE 1000 unid.



REF. 20465



 **Inner box**
Unidades: 12

 **Master box**
Unidades: 72



GRAPAS HEAVY DUTY, 10mm, 1000 unid. 560-HD-10

GRAPAS HEAVY DUTY, 10mm, 1000 unid. 560-HD-10. ADECUADAS PARA TRABAJOS PESADOS DE GRAPADO COMO EL AISLAMIENTO, ALFOMBRAS O TELA ASFÁLTICA FIJA, TEJIDOS, TELAS, ALFOMBRAS, CARTÓN, LISTONES PLANOS DE MADERA, MALLAS METÁLICAS CAJA DE PLÁSTICO DE 1000 unid.

REF. 20466



 **Simple box**
Unidades: 1



GRAPAS HEAVY DUTY, 12mm, 1000 unid. 560-HD-12

GRAPAS HEAVY DUTY, 12mm, 1000 unid. 560-HD-12. ADECUADAS PARA TRABAJOS PESADOS DE GRAPADO COMO EL AISLAMIENTO, ALFOMBRAS O TELA ASFÁLTICA FIJA, TEJIDOS, TELAS, CARTÓN, LISTONES PLANOS DE MADERA, MALLAS METÁLICAS. CAJA DE PLÁSTICO DE 1000 unid.

REF. 20467



 **Simple box**
Unidades: 1



GRAPAS HEAVY DUTY, 14mm, 1000 unid. 560-HD-14

GRAPAS HEAVY DUTY, 14mm, 1000 unid. 560-HD-14. ADECUADAS PARA TRABAJOS PESADOS DE GRAPADO COMO EL AISLAMIENTO, ALFOMBRAS O TELA ASFÁLTICA FIJA, TEJIDOS, TELAS, CARTÓN, LISTONES PLANOS DE MADERA, MALLAS METÁLICAS CAJA DE PLÁSTICO DE 1000 unid.

REF. 20468



 **Inner box**
Unidades: 12



GRAPAS MULTIUSOS 6mm, 1000 unid. 560-LD-06

GRAPAS MULTIUSOS 6mm, 1000 unid. 560-LD-06. ESPECIALMENTE DISEÑADAS PARA TRABAJOS DOMÉSTICOS LIGEROS Y MANUALIDADES. CAJA DE PLÁSTICO DE 1000 unid.

REF. 20470



 **Simple box**
Unidades: 1



GRAPAS MULTIUSOS 8mm, 1000 unid. 560-LD-08

GRAPAS MULTIUSOS 8mm, 1000 unid. 560-LD-08. ESPECIALMENTE DISEÑADAS PARA TRABAJOS DOMÉSTICOS LIGEROS Y MANUALIDADES. CAJA DE PLÁSTICO DE 1000 unid.

REF. 20471



Inner box
Unidades: 12



Master box
Unidades: 72



GRAPAS MULTIUSOS 10mm, 1000 unid. 560-LD-10

GRAPAS MULTIUSOS 10mm, 1000 unid. 560-LD-10. ESPECIALMENTE DISEÑADAS PARA TRABAJOS DOMÉSTICOS LIGEROS Y MANUALIDADES. CAJA DE PLÁSTICO DE 1000 unid.

REF. 20472



Inner box
Unidades: 12



GRAPAS MULTIUSOS 12mm, 1000 unid.

GRAPAS MULTIUSOS, MEDIDA GRAPA: 11,3x0.7x12mm. ESPECIALMENTE DISEÑADAS PARA TRABAJOS DOMÉSTICOS LIGEROS Y MANUALIDADES. CAJA DE PLÁSTICO DE 1000 unid.

REF. 20473



Inner box
Unidades: 12



GRAPAS MULTIUSOS 14mm, 1000 unid. 560-LD-14

GRAPAS MULTIUSOS 14mm, 1000 unid. 560-LD-14. ESPECIALMENTE DISEÑADAS PARA TRABAJOS DOMÉSTICOS LIGEROS Y MANUALIDADES. CAJA DE PLÁSTICO DE 1000 unid.

REF. 20474



Inner box
Unidades: 12



CAJA 1200 GRAPAS MOD. 530/4mm. 77512 PETRUS

CAJA 1200 GRAPAS MOD. 530/4mm. 77512 PETRUS. GRAPA COBREADA 530/4mm EN CAJA DE 1200 GRAPAS

REF. 19842



Inner box
Unidades: 24



Master box
Unidades: 96



CAJA 1200 GRAPAS MOD. 530/6mm 77513 PETRUS

CAJA 1200 GRAPAS MOD. 530/6mm 77513 PETRUS. GRAPA COBREADA 530/6mm EN CAJA DE 1200 GRAPAS

REF. 19843



Inner box
Unidades: 24



Master box
Unidades: 96



CAJA 1200 GRAPAS MOD. 530/8mm 77514 PETRUS

CAJA 1200 GRAPAS MOD. 530/8mm 77514 PETRUS. GRAPA COBREADA 530/8mm EN CAJA DE 1200 GRAPAS

REF. 19844



Inner box
Unidades: 24



Master box
Unidades: 96



CAJA 1200 GRAPAS MOD. 530/10mm 77515 PETRUS

CAJA 1200 GRAPAS MOD. 530/10mm 77515 PETRUS. GRAPA COBREADA 530/10mm EN CAJA DE 1200 GRAPAS

REF. 19845



Inner box
Unidades: 24



Master box
Unidades: 96



CAJA 1200 GRAPAS MOD. 530/12mm 77516 PETRUS

CAJA 1200 GRAPAS MOD. 530/12mm 77516 PETRUS. GRAPA COBREADA 530/12mm EN CAJA DE 1200 GRAPAS

REF. 19846



Inner box
Unidades: 24



Master box
Unidades: 96



CAJA 1200 GRAPAS MOD. 530/14mm 77517 PETRUS

CAJA 1200 GRAPAS MOD. 530/14mm 77517 PETRUS. GRAPA COBREADA 530/14mm EN CAJA DE 1200 GRAPAS

REF. 19847



Inner box
Unidades: 24



Master box
Unidades: 96



CAJA 1000 GRAPAS TIPO G (4/11/140) 6mm 1-TRA704T STANLEY

CAJA 1000 GRAPAS TIPO G (4/11/140) 6mm 1-TRA704T STANLEY. GRAPA TIPO G (4/11/140) 6mm - 1000 unid.

REF. 84465



Inner box
Unidades: 7



CAJA 1000 GRAPAS TIPO G (4/11/140) 8mm 1-TRA705T STANLEY

CAJA 1000 GRAPAS TIPO G (4/11/140) 8mm 1-TRA705T STANLEY. GRAPA TIPO G (4/11/140) 8mm - 1000 unid.

REF. 84466



Inner box
Unidades: 6



Master box
Unidades: 48



CAJA 1000 GRAPAS TIPO G (4/11/140) 10mm 1-TRA706T STANLEY

CAJA 1000 GRAPAS TIPO G (4/11/140) 10mm 1-TRA706T STANLEY. GRAPA TIPO G (4/11/140) 10mm - 1000 unid.

REF. 84467



Inner box
Unidades: 5



Master box
Unidades: 40



CAJA 1000 GRAPAS TIPO G (4/11/140) 12mm 1-TRA708T STANLEY

CAJA 1000 GRAPAS TIPO G (4/11/140) 12mm 1-TRA708T STANLEY. GRAPA TIPO G (4/11/140) 12mm - 1000 unid.

REF. 84468



Inner box
Unidades: 4



Master box
Unidades: 32



CAJA 1000 GRAPAS TIPO G (4/11/140) 14mm 1-TRA709T STANLEY

CAJA 1000 GRAPAS TIPO G (4/11/140) 14mm 1-TRA709T STANLEY. GRAPA TIPO G (4/11/140) 14mm - 1000 unid.

REF. 84469



Inner box
Unidades: 4



GRAPAS PARA CABLES, 10mm, 1000 unid. 560-CA-10

GRAPAS PARA CABLES, 10mm, 1000 unid. 560-CA-10. ESPECIALMENTE DISEÑADAS PARA CABLES DE BAJO VOLTAJE CAJA DE PLÁSTICO DE 1000 unid.

REF. 20461



Inner box
Unidades: 12



GRAPAS PARA CABLES, 12mm, 1000 unid. 560-CA-12

GRAPAS PARA CABLES, 12mm, 1000 unid. 560-CA-12. ESPECIALMENTE DISEÑADAS PARA CABLES DE BAJO VOLTAJE CAJA DE PLÁSTICO DE 1000 unid.

REF. 20462



Inner box
Unidades: 12



GRAPAS PARA CABLES, 14mm, 1000 unid. 560-CA-14

GRAPAS PARA CABLES, 14mm, 1000 unid. 560-CA-14. ESPECIALMENTE DISEÑADAS PARA CABLES DE BAJO VOLTAJE CAJA DE PLÁSTICO DE 1000 unid.

REF. 20463



Inner box
Unidades: 12



CAJA 5000 GRAPAS PARA CABLE 36 10mm. 5x1000 unid. DP 11884410 RAPID

CAJA 5000 GRAPAS PARA CABLE 36 10mm. 5x1000 unid. DP 11884410 RAPID. GRAPAS DE CABLE PLANAS EN ACERO DE ALTO RENDIMIENTO Y CORTE DE PRECISIÓN CON CORONA REDONDA, PARA SUJETAR CABLES DE BAJA TENSIÓN, DIÁMETRO MÁX. DE 6mm. LARGO 10mm.

REF. 19806



Simple box
Unidades: 1



Master box
Unidades: 20



CAJA 5000 GRAPAS PARA CABLE 36 12mm. 5x1000 unid. DP 11885110 RAPID

CAJA 5000 GRAPAS PARA CABLE 36 12mm. 5x1000 unid. DP 11885110 RAPID. GRAPAS DE CABLE PLANAS EN ACERO DE ALTO RENDIMIENTO Y CORTE DE PRECISIÓN CON CORONA REDONDA, PARA SUJETAR CABLES DE BAJA TENSIÓN, DIÁMETRO MÁX. DE 6mm. LARGO 12mm.

REF. 19807



Simple box
Unidades: 1



Master box
Unidades: 20




GRAPAS TIPO CLAVO 15mm, 1000 unid. 560-BN-15

GRAPAS TIPO CLAVO 15mm, 1000 unid. 560-BN-15. ADECUADAS PARA TRABAJOS DE ARTESANÍA Y CARPINTERÍA CAJA DE PLÁSTICO DE 1000 unid.

REF. 20460



 **Simple box**
Unidades: 1




CAJA CON 9000 CLAVOS MICRO BRAD 0,6/20mm GALVANIZADO 4730220 SIMES

CAJA CON 9000 CLAVOS MICRO BRAD 0,6/20mm GALVANIZADO 4730220 SIMES. COMPATIBLE CON CLAVADORA 19705. CAJA ENVASE 5,9x4,5x7,4cm (478g).

REF. 19724



 **Simple box** Unidades: 1
 **Master box** Unidades: 8



CAJA CON 9000 CLAVOS MICRO BRAD 0,6/25mm GALVANIZADO 4730225 SIMES

CAJA CON 9000 CLAVOS MICRO BRAD 0,6/25mm GALVANIZADO 4730225 SIMES COMPATIBLE CON CLAVADORA 19705. CAJA ENVASE 5,9x4,5x7,4cm (584g).

REF. 19722



 **Simple box** Unidades: 1
 **Master box** Unidades: 8




CAJA 1000 CLAVOS/BRAD 8/300/E/TIPO J - 15mm 1-SWK-BN0625T STANLEY

CAJA 1000 CLAVOS/BRAD 8/300/E/TIPO J - 15mm 1-SWK-BN0625T STANLEY

REF. 84464



 **Inner box**
Unidades: 10



CAJA CON 6500 CLAVOS MICRO BRAD 0,6/30mm GALVANIZADO 4730230 SIMES

CAJA CON 6500 CLAVOS MICRO BRAD 0,6/30mm GALVANIZADO 4730230 SIMES COMPATIBLE CON CLAVADORA 19705. CAJA ENVASE 5,9x4,5x7,4cm (527g).

REF. 19719



Simple box
Unidades: 1

Master box
Unidades: 8



CAJA 1000 CLAVOS/BRAD 8/300/E/TIPO J - 12mm 1-SWK-BN050T STANLEY

CAJA 1000 CLAVOS/BRAD 8/300/E/TIPO J - 12mm 1-SWK-BN050T STANLEY

REF. 84463



Inner box
Unidades: 10

Master box
Unidades: 60



CAJA CON 14000 PIN JSI 0,6/18mm GALVANIZADO 4730090 SIMES

CAJA CON 14000 PIN JSI 0,6/18mm GALVANIZADO 4730090 SIMES COLOR ORO. COMPATIBLE CON SENCO CZ, PREBENA AL, KIHLEBERG 506, ATRO MINI, HAUBOLD ST06, OMER PINS 0,6, BEA S700. CAJA ENVASE 5,9x4,5x7,4cm (652g).

REF. 19721



Simple box
Unidades: 1

Master box
Unidades: 8



CAJA CON 9000 PIN JSI 0,6/25mm GALVANIZADO 4730098 SIMES

CAJA CON 9000 PIN JSI 0,6/25mm GALVANIZADO 4730098 SIMES COLOR ORO. COMPATIBLE CON SENCO CZ, PREBENA AL, KIHLEBERG 506, ATRO MINI, HAUBOLD ST06, OMER PINS 0,6, BEA S700. CAJA ENVASE 5,9x4,5x7,4cm (588g).

REF. 19723



Simple box
Unidades: 1

Master box
Unidades: 8

CAJA CON 6500 PIN JSI 0,6/30mm GALVANIZADO 4730103 SIMES



CAJA CON 6500 PIN JSI 0,6/30mm GALVANIZADO 4730103 SIMES COLOR ORO. COMPATIBLE CON SENCO CZ, PREBENA AL, KIHLEBERG 506, ATRO MINI, HAUBOLD ST06, OMER PINS 0,6, BEA S700. CAJA ENVASE 5,9x4,5x7,4cm (521g).

REF. 19720



 **Simple box**
Unidades: 1

 **Master box**
Unidades: 8

BLISTER 1100 GRAPAS O ANILLOS PARA CERCAS VR22 MOD. 1.1m GALVANIZADA 40108806 RAPID




BLISTER 1100 GRAPAS BLISTER GRAPA O ANILLOS PARA CERCAS VR22 MOD. 1.1m GALVANIZADA 40108806 RAPID. GRAPAS ANILLADAS PARA MALLAS DE ALAMBRE DE 5-11mm

REF. 19838



 **Inner box**
Unidades: 5

 **Master box**
Unidades: 15

CAJA 1.000 GRAPAS O ANILLOS PARA CERCAS VR22 MOD. 1,6m GALVANIZADA 40108810 RAPID



CAJA 1.000 GRAPAS O ANILLOS PARA CERCAS VR22 MOD. 1.6m GALVANIZADA 40108810 RAPID. GRAPAS ANILLADAS PARA MALLAS DE ALAMBRE DE 5-11mm

REF. 19837



 **Simple box**
Unidades: 1

 **Master box**
Unidades: 10

ADAPTADOR PARA REMACHES RP150 5001484 RAPID




ADAPTADOR PARA REMACHES RP150 5001484 RAPID. RP150 MULTI ES UNA ALTERNATIVA ELEGANTE Y POTENTE A LAS HERRAMIENTAS DE REMACHADO MÁS COMPLEJAS. LA HERRAMIENTA FUNCIONA COMO UN ADAPTADOR, Y SE ACOPLA AL TALADRO O DESTORNILLADOR DE LA MISMA MANERA QUE UN TALADRO O BROCA NORMAL. DE ESTE MODO, SE PUEDE TRABAJAR DE FORMA MÁS EFICIENTE EN REPARACIONES IMPORTANTES Y TRABAJOS REPETITIVOS DE CHAPA. 6x24,5x11cm

REF. 19820



 **Inner box**
Unidades: 3

 **Master box**
Unidades: 12



BLISTER 50 REMACHES Ø3.2x6mm. ALU+BROCA 5001528 RAPID

BLISTER 50 REMACHES Ø3.2x6mm. ALU+BROCA 5001528 RAPID. ESTOS REMACHES DE ALUMINIO DE ALTO RENDIMIENTO SON PERFECTOS PARA FIJAR MATERIALES QUE SE ENCUENTREN EN LUGARES EXPUESTOS, COMO GUARDABARROS, REVESTIMIENTOS DE METAL Y PLÁSTICO, SEÑALIZACIONES Y PLACAS METÁLICAS. EN EL EMBALAJE SE INCLUYE UNA BROCA DEL TAMAÑO ADECUADO.

REF. 19821



Inner box
Unidades: 5



BLISTER 1000 CLAVOS N° 8 15mm 40109533 RAPID

BLISTER 1000 CLAVOS N° 8 15mm 40109533 RAPID

REF. 19848



Inner box
Unidades: 5



Master box
Unidades: 20



BLISTER 750 CLAVOS N° 8 20mm 40109534 RAPID

BLISTER 750 CLAVOS N° 8 20mm 40109534 RAPID

REF. 19849



Simple box
Unidades: 1



Master box
Unidades: 20



BLISTER 1000 CLAVOS N° 8 30mm 40109536 RAPID

BLISTER 1000 CLAVOS N° 8 30mm 40109536 RAPID

REF. 19850



Inner box
Unidades: 5



Master box
Unidades: 20



BLISTER 50 REMACHES Ø3.2x8mm. ALU+BROCA 5000383 RAPID

BLISTER 50 REMACHES Ø3.2x8mm. ALU+BROCA 5000383 RAPID. ESTOS REMACHES DE ALUMINIO DE ALTO RENDIMIENTO SON PERFECTOS PARA FIJAR MATERIALES QUE SE ENCUENTREN EN LUGARES EXPUESTOS, COMO GUARDABARROS, REVESTIMIENTOS DE METAL Y PLÁSTICO, SEÑALIZACIONES Y PLACAS METÁLICAS. EN EL EMBALAJE SE INCLUYE UNA BROCA DEL TAMAÑO ADECUADO.

REF. 19822



Inner box
Unidades: 5



Master box
Unidades: 120



BLISTER 50 REMACHES Ø4x10mm ALU+BROCA 5001459 RAPID

BLISTER 50 REMACHES Ø4x10mm ALU+BROCA 5001459 RAPID. ESTOS REMACHES DE ALUMINIO DE ALTO RENDIMIENTO SON PERFECTOS PARA FIJAR MATERIALES QUE SE ENCUENTREN EN LUGARES EXPUESTOS, COMO GUARDABARROS, REVESTIMIENTOS DE METAL Y PLÁSTICO, SEÑALIZACIONES Y PLACAS METÁLICAS. EN EL EMBALAJE SE INCLUYE UNA BROCA DEL TAMAÑO ADECUADO.

REF. 19823



Inner box
Unidades: 5



Master box
Unidades: 120



BLISTER 50 REMACHES Ø4x12mm. ALU+BROCA 5000384 RAPID

BLISTER 50 REMACHES Ø4x12mm. ALU+BROCA 5000384 RAPID. ESTOS REMACHES DE ALUMINIO DE ALTO RENDIMIENTO SON PERFECTOS PARA FIJAR MATERIALES QUE SE ENCUENTREN EN LUGARES EXPUESTOS, COMO GUARDABARROS, REVESTIMIENTOS DE METAL Y PLÁSTICO, SEÑALIZACIONES Y PLACAS METÁLICAS. EN EL EMBALAJE SE INCLUYE UNA BROCA DEL TAMAÑO ADECUADO.

REF. 19824



Inner box
Unidades: 5



Master box
Unidades: 60



BLISTER 50 REMACHES Ø4.8x10mm. ALU+BROCA 5000387 RAPID

BLISTER 50 REMACHES Ø4,8x10mm. ALU+BROCA 5000387 RAPID. ESTOS REMACHES DE ALUMINIO DE ALTO RENDIMIENTO SON PERFECTOS PARA FIJAR MATERIALES QUE SE ENCUENTREN EN LUGARES EXPUESTOS, COMO GUARDABARROS, REVESTIMIENTOS DE METAL Y PLÁSTICO, SEÑALIZACIONES Y PLACAS METÁLICAS. EN EL EMBALAJE SE INCLUYE UNA BROCA DEL TAMAÑO ADECUADO.

REF. 19825



Inner box
Unidades: 5



Master box
Unidades: 60



BLISTER 50 REMACHES Ø4.8x12mm. ALU+BROCA 5000388 RAPID

BLISTER 50 REMACHES Ø4,8x12mm. ALU+BROCA 5000388 RAPID. ESTOS REMACHES DE ALUMINIO DE ALTO RENDIMIENTO SON PERFECTOS PARA FIJAR MATERIALES QUE SE ENCUENTREN EN LUGARES EXPUESTOS, COMO GUARDABARROS, REVESTIMIENTOS DE METAL Y PLÁSTICO, SEÑALIZACIONES Y PLACAS METÁLICAS. EN EL EMBALAJE SE INCLUYE UNA BROCA DEL TAMAÑO ADECUADO.

REF. 19826



Inner box
Unidades: 5



Master box
Unidades: 60



BLISTER 50 REMACHES Ø4.8x14mm. ALU+BROCA 5000389 RAPID

BLISTER 50 REMACHES Ø4,8x14mm. ALU+BROCA 5000389 RAPID. ESTOS REMACHES DE ALUMINIO DE ALTO RENDIMIENTO SON PERFECTOS PARA FIJAR MATERIALES QUE SE ENCUENTREN EN LUGARES EXPUESTOS, COMO GUARDABARROS, REVESTIMIENTOS DE METAL Y PLÁSTICO, SEÑALIZACIONES Y PLACAS METÁLICAS. EN EL EMBALAJE SE INCLUYE UNA BROCA DEL TAMAÑO ADECUADO.

REF. 19827



Inner box
Unidades: 5



Master box
Unidades: 60



CAJA 500 REMACHES Ø3.2x8mm - ALTO RENDIMIENTO 5001431 RAPID

CAJA 500 REMACHES Ø3.2x8mm - ALTO RENDIMIENTO 5001431 RAPID. ESTOS REMACHES DE ALUMINIO DE ALTA CALIDAD SON PERFECTOS PARA FIJAR MATERIALES QUE PUEDE ESTAR EN LUGARES EXPUESTOS, COMO GUARDABARROS, REVESTIMIENTOS DE METAL Y PLÁSTICO, SEÑALIZACIONES Y LÁMINAS DE METAL. CAJA GRANDE CON 500 REMACHES.

REF. 19828



Inner box
Unidades: 4



Master box
Unidades: 16



CAJA 500 REMACHES Ø4x8mm - ALTO RENDIMIENTO 5001432 RAPID

CAJA 500 REMACHES Ø4x8mm - ALTO RENDIMIENTO 5001432 RAPID. ESTOS REMACHES DE ALUMINIO DE ALTA CALIDAD SON PERFECTOS PARA FIJAR MATERIALES QUE PUEDE ESTAR EN LUGARES EXPUESTOS, COMO GUARDABARROS, REVESTIMIENTOS DE METAL Y PLÁSTICO, SEÑALIZACIONES Y LÁMINAS DE METAL. CAJA GRANDE CON 500 REMACHES.

REF. 19829



Inner box
Unidades: 4



Master box
Unidades: 16



CAJA 500 REMACHES Ø4x10mm - ALTO RENDIMIENTO 5001433 RAPID

CAJA 500 REMACHES Ø4x10mm - ALTO RENDIMIENTO 5001433 RAPID. ESTOS REMACHES DE ALUMINIO DE ALTA CALIDAD SON PERFECTOS PARA FIJAR MATERIALES QUE PUEDE ESTAR EN LUGARES EXPUESTOS, COMO GUARDABARROS, REVESTIMIENTOS DE METAL Y PLÁSTICO, SEÑALIZACIONES Y LÁMINAS DE METAL. CAJA GRANDE CON 500 REMACHES.

REF. 19830



Inner box
Unidades: 4



Master box
Unidades: 16



CAJA 500 REMACHES Ø4x12mm - ALTO RENDIMIENTO 5001434 RAPID

CAJA 500 REMACHES Ø4x12mm - ALTO RENDIMIENTO 5001434 RAPID. ESTOS REMACHES DE ALUMINIO DE ALTA CALIDAD SON PERFECTOS PARA FIJAR MATERIALES QUE PUEDE ESTAR EN LUGARES EXPUESTOS, COMO GUARDABARROS, REVESTIMIENTOS DE METAL Y PLÁSTICO, SEÑALIZACIONES Y LÁMINAS DE METAL. CAJA GRANDE CON 500 REMACHES.

REF. 19831



Inner box
Unidades: 4



Master box
Unidades: 16



CAJA 350 REMACHES Ø4.8x10mm - ALTO RENDIMIENTO 5001435 RAPID

CAJA 350 REMACHES Ø4.8x10mm - ALTO RENDIMIENTO 5001435 RAPID. ESTOS REMACHES DE ALUMINIO DE ALTA CALIDAD SON PERFECTOS PARA FIJAR MATERIALES QUE PUEDE ESTAR EN LUGARES EXPUESTOS, COMO GUARDABARROS, REVESTIMIENTOS DE METAL Y PLÁSTICO, SEÑALIZACIONES Y LÁMINAS DE METAL. CAJA GRANDE CON 350 REMACHES.

REF. 19832



Inner box
Unidades: 4



Master box
Unidades: 16



CAJA 300 REMACHES Ø4.8x12mm - ALTO RENDIMIENTO 5001436 RAPID

CAJA 300 REMACHES Ø4.8x12mm - ALTO RENDIMIENTO 5001436 RAPID. ESTOS REMACHES DE ALUMINIO DE ALTA CALIDAD SON PERFECTOS PARA FIJAR MATERIALES QUE PUEDE ESTAR EN LUGARES EXPUESTOS, COMO GUARDABARROS, REVESTIMIENTOS DE METAL Y PLÁSTICO, SEÑALIZACIONES Y LÁMINAS DE METAL. CAJA GRANDE CON 300 REMACHES.

REF. 19833



Inner box
Unidades: 4



Master box
Unidades: 16



BLISTER 50 REMACHES Ø4x10mm ALU+BROCA COBREDO 5001462 RAPID

BLISTER 50 REMACHES Ø4x10mm ALU+BROCA COBREDO 5001462 RAPID. ESTOS REMACHES DE ALUMINIO DE ALTA CALIDAD RECUBIERTOS DE COBRE SON PERFECTOS PARA UNA FIJACIÓN EFICAZ Y DISCRETA EN MATERIALES COMO CANALONES Y TUBERÍAS DE COBRE. EN EL EMBALAJE SE INCLUYE UNA BROCA DEL TAMAÑO ADECUADO.

REF. 19834



Inner box
Unidades: 5



BLISTER 50 REMACHES Ø4.8x12mm. ALU+BROCA COBREDO 5001467 RAPID

BLISTER 50 REMACHES Ø4.8x12mm. ALU+BROCA COBREDO 5001467 RAPID. ESTOS REMACHES DE ALUMINIO DE ALTA CALIDAD RECUBIERTOS DE COBRE SON PERFECTOS PARA UNA FIJACIÓN EFICAZ Y DISCRETA EN MATERIALES COMO CANALONES Y TUBERÍAS DE COBRE. EN EL EMBALAJE SE INCLUYE UNA BROCA DEL TAMAÑO ADECUADO.

REF. 19835



Inner box
Unidades: 5



PACK 1kg BARRA PEGAMENTO Ø7mm HZ07 MOTA

PACK 1kg BARRA PEGAMENTO Ø7mm HZ07 MOTA 29,5cm

REF. 39945



Simple box
Unidades: 1



Master box
Unidades: 10



BOLSA CON 10 BARRAS DE COLA Ø7mm HZ07B MOTA

BOLSA CON 10 BARRAS DE COLA Ø7mm HZ07B MOTA

REF. 89093



Simple box
Unidades: 1



Master box
Unidades: 80



BARRAS DE COLA TERMOFUSIBLE DUAL 1-GS10DT STANLEY

BARRAS DE COLA TERMOFUSIBLE DUAL 1-GS10DT STANLEY. BARRAS DE COLA TERMOFUSIBLE DUAL 10cm/DIÁMETRO Ø7mm (24 unid.)

REF. 84472



Inner box
Unidades: 5



BLISTER 36 BARRAS COLA Ø7x90mm ROJO, VERDE, AMARILLO, AZUL Y NEGRO. 5001426 RAPID COLORES / MODELOS SURTIDOS

BLISTER 36 BARRAS COLA Ø7x90mm ROJO, VERDE, AMARILLO, AZUL Y NEGRO. 5001426 RAPID. ESTAS BARRAS DE COLA DE COLOR DE 7mm SON PERFECTAS PARA UNA AMPLIA GAMA DE APLICACIONES DE MANUALIDADES Y DECORACIÓN. LAS BARRAS DE COLA VIENEN EN COLORES CEREZA, AMARILLO, VERDE CLARO, VERDE OSCURO Y AZUL MARINO. EL ENVASE CONTIENE UN TOTAL DE 36 BARRAS DE COLA COLORES / MODELOS SURTIDOS

REF. 19814



Inner box
Unidades: 10



Master box
Unidades: 80



BARRAS DE COLA PARA DECORACIÓN Y HOBBY Ø8x120mm TRANSLÚCIDA 20430308 BLISTER 20 unid. SALKI

BARRAS DE COLA PARA DECORACIÓN Y HOBBY Ø8x120mm TRANSLÚCIDA 20430308 SALKI BLISTER 20 unid. PARA PISTOLAS DE SILICONA CALIENTE. PESO TOTAL 105g

REF. 19713



Inner box
Unidades: 10



COLA 500g ECO T Ø12x190mm TRANSPARENTE 24941500 RAPID

COLA 500g ECO T Ø12x190mm TRANSPARENTE 24941500 RAPID. COLA ECO-T Ø12x190mm TRANSPARENTE. SE PUEDE USAR EN MADERA, PIEL, TEJIDOS, CORCHO, MATERIALES PLÁSTICOS, LOZA Y CARTÓN. BARRAS DE COLA DE Ø12x190mm DE LARGO. COLOR TRANSLÚCIDO. TEMPERATURA DE APLICACIÓN: 160-200°C

REF. 19811



 **Simple box**
Unidades: 1

 **Master box**
Unidades: 20



BARRAS DE COLA DECORACIÓN Y HOBBY Ø8x120mm PURPURINA DORADO+PLATEADO 20430208 BLISTER 20 unid. SALKI

BARRAS DE COLA DECORACIÓN Y HOBBY Ø8x120mm PURPURINA DORADO+PLATEADO 20430208 SALKI BLISTER 20 unid. PARA DECORACIÓN Y HOBBY PARA PISTOLAS DE SILICONA CALIENTE. PESO TOTAL 105g.

REF. 19714



 **Inner box**
Unidades: 10




COLA 1kg ECO T Ø12x190mm TRANSPARENTE 40302798 RAPID

COLA 1kg ECO T Ø12x190mm TRANSPARENTE 40302798 RAPID. COLA ECO-T Ø12x190mm TRANSPARENTE. SE PUEDE USAR EN MADERA, PIEL, TEJIDOS, CORCHO, MATERIALES PLÁSTICOS, LOZA Y CARTÓN. BARRAS DE COLA DE Ø12x190mm DE LARGO. COLOR TRANSLÚCIDO. TEMPERATURA DE APLICACIÓN: 160-200°C

REF. 19812



 **Simple box**
Unidades: 1

 **Master box**
Unidades: 10



BARRAS DE COLA DECORACIÓN Y HOBBY Ø8x120mm MIX COLORES 20431088 BLISTER 20 unid. SALKI

BARRAS DE COLA DECORACIÓN Y HOBBY Ø8x120mm MIX COLORES 20431088 SALKI BLISTER 20 unid. PARA DECORACIÓN Y HOBBY PARA PISTOLAS DE SILICONA CALIENTE. PESO TOTAL 105g.

REF. 19715



Inner box
Unidades: 10



BOLSA 10 BARRAS COLA FUN TO FIX TRANSP. Ø12x190mm 23499500 RAPID

BOLSA 10 BARRAS COLA FUN TO FIX TRANSP. Ø12x190mm 23499500 RAPID. LA BOLSA DE COLA FUN TO FIX CONTIENE 10 BARRAS DE COLA TRANSPARENTE. ES UNA NUEVA VERSIÓN DE ENVASE CON POSICIÓN VERTICAL Y SISTEMA DE ABRIR Y CERRAR.

REF. 19813



Inner box
Unidades: 10



BARRAS DE COLA DECORACIÓN Y HOBBY Ø8x120mm FLÚOR MIX COLORES 20430106 BLISTER 20 unid. SALKI

BARRAS DE COLA DECORACIÓN Y HOBBY Ø8x120mm FLÚOR MIX COLORES 20430106 SALKI BLISTER 20 unid. PARA DECORACIÓN Y HOBBY PARA PISTOLAS DE SILICONA CALIENTE. PESO TOTAL 105g.

REF. 19716



Inner box
Unidades: 10



BARRA DE COLA, SET 10 UNIDADES 11x150 mm KOMA TOOLS

BARRA DE COLA, SET 10 UNIDADES TERMOFUSIBLE. TRANSPARENTE, Ø11x150 mm. ANTES DE USAR LIMPIAR LA SUPERFICIE QUE SE VA A PEGAR. KOMA TOOLS

REF. 08394



Simple box
Unidades: 1



Master box
Unidades: 80



PACK 1kg BARRA ADHESIVO Ø11mm HZ11 MOTA

PACK 1kg BARRA ADHESIVO Ø11mm HZ11 MOTA 29,5cm

REF. 39946



 **Simple box**
Unidades: 1

 **Master box**
Unidades: 10



BOLSA CON 6 BARRAS DE COLA Ø11mm BZ11B MOTA

BOLSA CON 6 BARRAS DE COLA Ø11mm BZ11B MOTA

REF. 89094



 **Simple box**
Unidades: 1

 **Master box**
Unidades: 55



BARRAS DE COLA DECORACIÓN Y HOBBY Ø12x95mm MIX FLUOR 430108 BLISTER 12 unid. SALKI

BARRAS DE COLA DECORACIÓN Y HOBBY Ø12x95mm MIX FLUOR 430108 SALKI BLISTER 12 unid. PARA DECORACIÓN Y HOBBY PARA PISTOLAS DE SILICONA CALIENTE. PESO TOTAL 125g.

REF. 19717



 **Inner box**
Unidades: 10



BARRAS DE COLA DECORACIÓN Y HOBBY Ø12x95mm PURPURINA DORADO+PLATEADO 430206 BLISTER 12 unid. SALKI

BARRAS DE COLA DECORACIÓN Y HOBBY Ø12x95mm PURPURINA DORADO+PLATEADO 430206 SALKI BLISTER 12 unid. PARA DECORACIÓN Y HOBBY PARA PISTOLAS DE SILICONA CALIENTE. PESO TOTAL 125g

REF. 19718



 **Inner box**
Unidades: 10



BARRAS DE COLA PARA USO UNIVERSAL Ø12x120mm TRANSPARENTE 20430356 BLISTER 10 unid. SALKI

BARRAS DE COLA PARA USO UNIVERSAL Ø12x120mm TRANSPARENTE 20430356 SALKI BLISTER 10 unid. PARA PISTOLAS DE SILICONA CALIENTE. PESO TOTAL 125g.

REF. 19708



 **Simple box**
Unidades: 1

 **Master box**
Unidades: 10



BARRAS DE COLA PARA USO UNIVERSAL Ø12x120mm BLANCA 20431106 BLISTER 10 unid. SALKI

BARRAS DE COLA PARA USO UNIVERSAL Ø12x120mm BLANCA 20431106 SALKI BLISTER 10 unid. PARA PISTOLAS DE SILICONA CALIENTE. PESO TOTAL 125g.

REF. 19710



 **Inner box**
Unidades: 10




BARRAS DE COLA PARA USO UNIVERSAL Ø12x195mm TRANSLÚCIDA 4322103 BOLSA 1kg. SALKI

BARRAS DE COLA PARA USO UNIVERSAL Ø12x195mm TRANSLÚCIDA 4322103 SALKI BOLSA 1kg. PARA PISTOLAS DE SILICONA CALIENTE.

REF. 19712



 **Simple box**
Unidades: 1

 **Master box**
Unidades: 10



BARRAS DE COLA PARA USO UNIVERSAL Ø12x200mm TRANSLÚCIDA 20430307 BLISTER 24 unid. SALKI

BARRAS DE COLA PARA USO UNIVERSAL Ø12x200mm TRANSLÚCIDA 20430307 SALKI BLISTER 1/2kg 24 unid. PARA PISTOLAS DE SILICONA CALIENTE

REF. 19707



 **Simple box**
Unidades: 1

 **Master box**
Unidades: 10

CUCHILLA 38cm PARA CORTACÉSPED BEMW471BH BLACK+DECKER

CUCHILLA 38cm PARA CORTACÉSPED BEMW471BH BLACK+DECKER



REF. 84444



 **Simple box**
Unidades: 1

 **Master box**
Unidades: 10

CUCHILLA CORTACÉSPED PARA REF: 08339 KOMA TOOLS

CUCHILLA CORTACÉSPED PARA REF: 08339 KOMA TOOLS



REF. 08341



 **Inner box**
Unidades: 20


RECAMBIO CUCHILLA PARA REF: 08759 KOMA TOOLS

RECAMBIO CUCHILLA PARA REF: 08759 KOMA TOOLS



REF. 08748



 **Simple box**
Unidades: 1

TUBO DE PRESION NEGRO 1/4" 5m 71FG000002 GARLAND

AMPLIACION DE 5m DE TUBO DE PRESION DE NYLON DE 1/4" (6,5mm DE GROSOR). APTO PARA FOGGY HOME. GARLAND



REF. 84179



 **Simple box**
Unidades: 1



KIT PICO Y AGUJA 3.0mm P/P900. MOTA

KIT PICO Y AGUJA 3.0mm P/P900. MOTA

REF. 39220



Inner box
Unidades: 10



KIT PICO Y AGUJA 3.5mm P/P900. MOTA

KIT PICO Y AGUJA 3.5mm P/P900. MOTA

REF. 39221



Inner box
Unidades: 10



KIT PICO 0,8mm (N°2-9-11) P P800 P800-K08. MOTA

KIT PICO 0,8mm (N°2-9-11) P P800 P800-K08. MOTA

REF. 89026



Inner box
Unidades: 10



KIT BOQUILLAS PARA P300 P300-K1. MOTA

KIT BOQUILLAS PARA P300 P300K-1. MOTA

REF. 89027



Inner box
Unidades: 10

KIT BOQUILLA 1,3mm P400 P500 P413. MOTA

KIT BOQUILLA 1,3mm P400 P500 P413. MOTA



REF. 89023




Inner box
Unidades: 10

KIT BOQUILLA 1,5mm P400 P500 P415. MOTA

KIT BOQUILLA 1,5mm P400 P500 P415. MOTA



REF. 89024




Inner box
Unidades: 10

KIT BOQUILLA 1,8mm P400 P500 P418. MOTA

KIT BOQUILLA 1,8mm P400 P500 P418. MOTA



REF. 89025




Inner box
Unidades: 10

RECIPIENTE PLASTICO 600CC PARA P400 P433P Ø13,74mm. MOTA

RECIPIENTE PLASTICO 600CC PARA P400 P433P Ø13,74mm. MOTA



REF. 89037




Simple box
Unidades: 1

Master box
Unidades: 50



RECIPIENTE METALICO 900CC P-P500 P445. MOTA

RECIPIENTE METALICO 900CC P-P500 P445. MOTA

REF. 89038



 **Simple box**
Unidades: 1



KIT BOQUILLA 1,4mm P-P600 P600-K14. MOTA

KIT BOQUILLA 1,4mm P-P600 P600-K14. MOTA

REF. 89028



 **Inner box**
Unidades: 10



KIT BOQUILLA 1,7mm P-P600 P600-K17. MOTA

KIT BOQUILLA 1,7mm P-P600 P600-K17. MOTA

REF. 89029



 **Inner box**
Unidades: 10



KIT BOQUILLA 2,0mm P-P600 P600-K20. MOTA

KIT BOQUILLA 2,0mm P-P600 P600-K20. MOTA

REF. 89030



 **Inner box**
Unidades: 10

KIT BOQUILLA 1,4mm P-P700 P700-K14. MOTA

KIT BOQUILLA 1,4mm P-P700 P700-K14. MOTA



REF. 89020



Inner box
Unidades: 10

KIT BOQUILLA 1,7mm P-P700 P700-K17. MOTA

KIT BOQUILLA 1,7mm P-P700 P700-K17. MOTA



REF. 89021



Inner box
Unidades: 10



Master box
Unidades: 40

KIT BOQUILLA 2,5mm P-P700 P700-K25. MOTA

KIT BOQUILLA 2,5mm P-P700 P700-K25. MOTA



REF. 89022



Inner box
Unidades: 10

BOQUILLAS PARA PISTOLA DE CALOR 551-NOZ-1

BOQUILLAS PARA PISTOLA DE CALOR 551-NOZ-1. 4 BOQUILLAS DE PISTOLA DE CALOR COMPATIBLE CON PISTOLA DE CALOR 551-HG-1 CUATRO BOQUILLAS DIFERENTES, UNA PARA CADA TIPO DE TRABAJO



REF. 20434



Simple box
Unidades: 1



ARANDELA PLÁSTICA 5un P404 PARA P400, P500.

ARANDELA PLÁSTICA PACK DE 5un. P404, REPUESTO PARA PISTOLA P400 Y P500.

REF. 89034




Simple box
Unidades: 1



ARANDELA PTFE PARA RECIPIENTE METALICO P-P500 P444. MOTA

ARANDELA POLITETRAFLUOROETILENO PARA RECIPIENTE METALICO P-P500 P444. MOTA

REF. 89035




Inner box
Unidades: 5



FILTRO METALICO P-P600 P600-32. MOTA

FILTRO METALICO P-P600 P600-32. MOTA

REF. 89032




Inner box
Unidades: 5



TANQUE DE PLASTICO PARA P300P. MOTA

TANQUE DE PLASTICO PARA P300P. MOTA

REF. 89036




Simple box **Unidades: 1**

Master box **Unidades: 6**



DEPOSITO DESCARTABLE 260CC PARA P430 P431. MOTA

DEPOSITO DESCARTABLE 260CC PARA P430 P431. MOTA

REF. 89041



Simple
box
Unidades: 1



PORTA DEPOSITO DESCARTABLE PARA P700 P430. MOTA

PORTA DEPOSITO DESCARTABLE PARA P700 P430. MOTA

REF. 89040



Simple
box
Unidades: 1



RECIPIENTE PLASTICO DE 125CC P P800 P800-30P. MOTA

RECIPIENTE PLASTICO DE 125CC P P800 P800-30P Ø5,5cm. MOTA

REF. 89042



Simple
box
Unidades: 1



Master box
Unidades: 50



RECIPIENTE PLASTICO 600CC P700 P900 P950. MOTA

RECIPIENTE PLASTICO 600CC P700 P900 P950. MOTA

REF. 89043



Simple
box
Unidades: 1



RECIPIENTE METALICO 1000CC PARA P600 P600-26. MOTA

RECIPIENTE METALICO 1000CC PARA P600 P600-26. MOTA

REF. 89039



Simple
box
Unidades: 1



RECIPIENTE DE ALUMINIO 600CC P700 P900 P951 Ø19,23mm HEMBRA. MOTA

RECIPIENTE DE ALUMINIO 600CC P700 P900 P951 Ø19,23mm HEMBRA. MOTA

REF. 89044



Simple
box
Unidades: 1



x5 uni.

PACK 5 FILTROS PARA P700 Y P900 PIEZA N°12 P940. MOTA

PACK 5 FILTROS PARA P700 Y P900 PIEZA N°12 P940. MOTA

REF. 89031



Simple
box
Unidades: 1



JUEGO DE 109 PIEZAS PARA ATORNILLAR Y TALADRAR CON BROCAS "TITANIO" A7200-XJ BLACK+DECKER

JUEGO DE 109 PIEZAS PARA ATORNILLAR Y TALADRAR CON BROCAS "TITANIO" A7200-XJ BLACK+DECKER. CONTENIDO 13 BROCAS DE MADERA, 12 BROCAS DE METAL, 5 BROCAS DE MAMPOSTERÍA/HORMIGÓN, 54 PUNTAS DE 25mm. 13 PUNTAS DE 50mm. 10 VASOS DE TUBO, AVELLANADOR, ADAPTADOR MAGNÉTICO.

REF. 84428



Simple box Unidades: 1 Master box Unidades: 5



BROCA PLANA PARA MADERA 32,00 x 152mm IZ28160 KOMA TOOLS (IZAR)

BROCA PLANA PARA MADERA 32,00 x 152mm IZ28160 KOMA TOOLS (IZAR). BROCA FORMA PALA PARA TALADRAR MADERAS BLANDAS CON MANGO HEXAGONAL

REF. 16675



Simple box
Unidades: 1

Master box
Unidades: 25



KIT DE 2 PUNTAS DE CARTUCHO ARTICULADAS 4366000 WOLFCRAFT

KIT DE 2 PUNTAS DE CARTUCHO ARTICULADAS PARA LLEGAR A ZONAS INACCESIBLES, ÁNGULO AJUSTABLE HASTA MÁX. 90°. 4366000 WOLFCRAFT

REF. 82667



Simple box
Unidades: 1

Master box
Unidades: 90



PUNTAL 4042000 WOLFCRAFT

PUNTAL 4042000 WOLFCRAFT. ¿QUIERE MONTAR PLANCHAS DE PLACA DE YESO EN TECHOS Y SUPERFICIES INCLINADAS, PERO LE FALTAN MANOS EL PUNTAL LE OFRECE UN APOYO FIABLE. CON LA VARILLA TELESCÓPICA EXTENSIBLE Y UN MECANISMO DE BOMBEO PARA EL AJUSTE PRECISO, FIJE PLACAS DE HASTA 30kg DE FORMA SEGURA Y SENCILLA. LA PLACA DE FIJACIÓN MANTIENE LA PLACA DE YESO DE FORMA SEGURA EN SU LUGAR Y PROTEGE LA SUPERFICIE DEL MATERIAL. EL PUNTAL PUEDE EXTENDERSE DE 1,60 A 2,90m Y, DE ESA FORMA, CUBRE TODAS LAS ALTURAS ESTÁNDAR DE HABITACIÓN. POR LO TANTO, PUEDE ATORNILLAR FÁCILMENTE PLACAS MÁS GRANDES SOBRE LA CABEZA, SIN TENER QUE DEPENDER DE UN AYUDANTE."

REF. 82731



Simple box
Unidades: 1

Master box
Unidades: 4

SET 30 CUÑAS UNIVERSALES 35x6x60mm 6946000 WOLFCRAFT



SET 30 CUÑAS UNIVERSALES; LAS VERSÁTILES CUÑAS 2 EN 1; ANCHO DEL PRODUCTO: 35mm; LONGITUD DEL PRODUCTO: 6mm; ALTURA DEL PRODUCTO: 60mm; SE PUEDEN UTILIZAR COMO DISTANCIADORES PARA JUNTAS DE DILATACIÓN O COMO CUÑA; CONEXIÓN INSERTABLE PARA DIFERENTES TAMAÑOS EN FORMA DE CUÑA O BLOQUE; LA SUJECIÓN ESTABLE AHORRA LA NECESIDAD DE REAJUSTES DE JUNTAS Y DISTANCIAS; DIMENSIONES: 35x6x60mm (ancho/fondo/alto); PESO: 0,15kg 6946000 WOLFCRAFT

REF. 82832



Inner box
Unidades: 10

ADAPTADOR DE SIERRA DE CALAR PARA TALADRO JRILL INNOVAGOODS



ADAPTADOR DE SIERRA DE CALAR PARA TALADRO JRILL INNOVAGOODS EL ADAPTADOR DE SIERRA DE CALAR PARA TALADRO JRILL INNOVAGOODS ES MUY PRÁCTICO PARA REALIZAR MULTITUD DE TRABAJOS DE BRICOLAJE, YA QUE PERMITE CONVERTIR UN TALADRO EN UNA SIERRA DE CALAR MUY FÁCILMENTE. UNA FORMA SENCILLA DE DARLE MAYOR USO Y UTILIDAD A OTRAS HERRAMIENTAS ELÉCTRICAS. ADEMÁS, INCLUYE UN MANGO EXTRAÍBLE MULTIPOSICIÓN Y VARIAS HOJAS DE SIERRA INTERCAMBIABLES VÁLIDAS PARA UTILIZAR EN DIFERENTES TIPOS DE SUPERFICIES.

REF. 90829



Inner box
Unidades: 10



Master box
Unidades: 20

TUERCA DE FIJACIÓN RÁPIDA PARA AMOLADORA ANGULAR 2463000 WOLFCRAFT



LA TUERCA DE FIJACIÓN RÁPIDA PERMITE CAMBIAR, RÁPIDAMENTE Y SIN HERRAMIENTAS, DISCOS DE CORTE, DESBASTADO Y LIJADO CON UN DIÁMETRO DE HASTA 125 mm. DISPONE DE UNA PALANCA ABATIBLE QUE QUEDA ENCAJADA DE FORMA SEGURA EN LA POSICIÓN DE 0° Y DE 90°. CON UN MOVIMIENTO GIRATORIO MANUAL HACIA LA IZQUIERDA O LA DERECHA SE SUELTA Y FIJA LA TUERCA DE AMOLADORA CON RAPIDEZ Y COMODIDAD. EN CASO NECESARIO, ESTO TAMBIÉN PUEDE REALIZARSE CON UNA LLAVE DE AMOLADORA. TAMBIÉN ESTÁN DISPONIBLES LAS SUJECIONES CORRESPONDIENTES. GRACIAS A LA ROSCA M14, LA TUERCA DE FIJACIÓN RÁPIDA ES COMPATIBLE CON AMOLADORAS ANGULARES DISPONIBLES EN EL MERCADO.

REF. 82405



Simple box
Unidades: 1



SOPORTE GUÍA DE ASPIRACIÓN DE POLVO Y GUÍA PARA AMOLADORA ANGULAR 5017000 WOLFCRAFT

EL SOPORTE GUÍA DE ASPIRACIÓN DE POLVO PERMITE TRABAJAR DE FORMA SEGURA Y SIN POLVO CON LA AMOLADORA ANGULAR Y CON DISCOS DE CORTE DIAMANTADOS DE 115 Y 125 mm DE DIÁMETRO. GRACIAS A LA PROLONGACIÓN DEL HUSILLO, SE PUEDE MONTAR RÁPIDAMENTE Y SIN HERRAMIENTAS EN TODAS LAS AMOLADORAS ANGULARES DISPONIBLES EN EL MERCADO. EL ÁNGULO DE MONTAJE SE PUEDE AJUSTAR DE MANERA VARIABLE PARA ELEGIR LA POSICIÓN DE TRABAJO INDIVIDUAL QUE RESULTE MÁS CÓMODA. PARA GARANTIZAR UNA MÁXIMA SEGURIDAD AL TRABAJAR, EL HUSILLO ESTÁ RECUBIERTO EN SU TOTALIDAD POR UN MANGUITO DE GOMA. LA CONEXIÓN PARA LA ASPIRADORA ES COMPATIBLE CON TODAS LAS ASPIRADORAS INDUSTRIALES QUE DISPONGAN DE UN TUBO DE 32-36 mm DE DIÁMETRO. EL POLVO SE ASPIRA DIRECTAMENTE EN LA PARTE INFERIOR DEL PROTECTOR. GRACIAS A LA ASPIRACIÓN EN LAS PROXIMIDADES DEL CORTE, FUNCIONA CON GRAN EFICACIA Y PERMITE TRABAJAR DE MANERA ESPECIALMENTE LIMPIA Y SIN POLVO.

REF. 82406



Simple box
Unidades: 1

Master box
Unidades: 1



PACK 2 LLAVES PARA TALADRO 10 Y 13mm

PACK 2 LLAVES PARA TALADRO 10 Y 13mm

REF. 08349



Inner box
Unidades: 50

Master box
Unidades: 100



PIEDRA DE AFILAR OVALADA 22cm. KINZO

PIEDRA DE AFILAR OVALADA 22cm. TAMAÑO: 15x35x220mm. KINZO

REF. 08524



Simple box
Unidades: 1

Master box
Unidades: 12



PIEDRA DE AFILAR 150x50x26mm

PIEDRA DE AFILAR 150x50x26mm

REF. 08567



 **Simple box**
Unidades: 1

 **Master box**
Unidades: 30



BLISTER 2 unid. DE BUJÍAS 2T (RCJ6Y) 7101000100 GARLAND

BLISTER 2 unid. DE BUJÍAS 2T (RCJ6Y) 7101000100 GARLAND BUJÍAS EFICIENTES Y DURADERAS PARA MOTORES DE 2 TIEMPOS, QUE ASEGURAN UN ENCENDIDO PERFECTO. CHAMPION=RCJ6Y NGK=BPMR7A DENSO=W20MP-U BOSCH=W5R5F

REF. 84158



 **Inner box**
Unidades: 10

 **Master box**
Unidades: 100




BLISTER 2 unid. DE BUJÍAS 4T (RJ19LM) 7101000200 GARLAND

BLISTER 2 unid. DE BUJÍAS 4T (RJ19LM) 7101000200 GARLAND BUJÍAS EFICIENTES Y DURADERAS PARA MOTORES DE 4 TIEMPOS, QUE ASEGURAN UN ENCENDIDO PERFECTO. CHAMPION=RJ19LM NGK=BR2LM DENSO=W9LMR-US BOSCH=W711EO

REF. 84159



 **Inner box**
Unidades: 10

 **Master box**
Unidades: 100



1/4" KIT 2 DIFUSORES + 2 CONECTORES 71FG00001 GARLAND

JUEGO DE DOS DIFUSORES DE 0,10mm. CON FILTRO DE ACERO INOXIDABLE Y DOS CONEXIONES PARA TUBO DE 1/4". APTO PARA FOGGY HOME. GARLAND

REF. 84178



Simple
box
Unidades: 1



KIT 4 ALARGADORES DE DIFUSOR 71FG000004 GARLAND

BLISTER CON 4 UNIDADES DE ALARGADOR DE COBRE PARA INSTALACION OCULTA. ORIENTABLES. LARGO: 10cm. VALIDO PARA TODOS LOS DIFUSORES. GARLAND

REF. 84180



Simple
box
Unidades: 1



KIT 5 DIFUSORES 71FG000005 GARLAND

BLISTER CON 5 DIFUSORES DE 0,10mm. CON FILTRO INTERIOR DE ACERO INOXIDABLE, LISTOS PARA INSTALAR. APTO PARA TODOS LOS MODELOS DE FOGGY. GARLAND

REF. 84181



Simple
box
Unidades: 1



EMBUDO DE SILICONA PLEGABLE 7199000026 GARLAND

EMBUDO DE PLEGABLE DE SILICONA QUE FACILITA EL LLENADO DE COMBUSTIBLE Y NO OCUPA ESPACIO GARLAND

REF. 84188



Simple box
Unidades: 1

Master box
Unidades: 20



LIMPIADOR DE FRENOS 600ml KOMA TOOLS

POTENTE LIMPIADOR DE SECADO RÁPIDO PARA PIEZAS DE FRENO Y EMBRAGUE, EN SPRAY. PREVIENE EL CHIRRIDO DE FRENOS Y EVITA EL DERRAPE DE EMBRAGUE. VÁLVULA 360° USO EN TODAS LAS POSICIONES, CAPACIDAD 600ml. KOMA TOOLS

REF. 96458



Simple box
Unidades: 1

Master box
Unidades: 12

Pallet
Unidades: 840