



Bricolaje



PACK 20 ARANDELAS PLASTICO MARCADOR DE LLAVES (COLORES SURTIDOS)

PACK 20 ARANDELAS PLASTICO MARCADOR DE LLAVES (COLORES SURTIDOS)

REF. 90054



Inner box
Unidades: 25



PACK 20 ANILLAS METALICAS PARA LLAVES DIAMETRO 2,5 - 3,0cm

PACK 20 ANILLAS METALICAS PARA LLAVES DIAMETRO 2,5 i 3,0 cm (10 DE CADA)

REF. 90055



Inner box
Unidades: 20



CONTADOR DE VISITAS 4 DIGITOS

CONTADOR DE VISITAS 4 DIGITOS

REF. 90090



Inner box
Unidades: 12



Master box
Unidades: 72

SIERRA PELOS MARQUETERIA CON 5 HOJAS 165 MM X 115 MM

REF. E08597



Inner box
Unidades: 1



JUEGO 2 VENTOSAS DE MANO Ø8,5cm 30129 PIHER

JUEGO 2 VENTOSAS DE MANO Ø8,5cm 30129 PIHER. VENTOSA DE MANO. PREVIENE EL DAÑO DE SUPERFICIES. PARA EL MANEJO DE CRISTAL, BALDOSAS, CHAPAS Y OTROS MATERIALES NO POROSOS. EMPAQUETADO EN 2unid./BLISTER. LOS ARTÍCULOS SON TESTADOS EN NUESTRO DEPARTAMENTO DE CALIDAD.NO APLICA NINGUN NORMA DE SEGURIDAD. ISO: 9001 E ISO: 14001.

REF. 82956



Simple box
Unidades: 1

Master box
Unidades: 30



VENTOSA PIHER VEN-1 30024 PIHER

VENTOSA PIHER VEN-1 30024 PIHER. VENTOSA DE PLÁSTICO, CUERPO FABRICADO EN PLÁSTICO REFORZADO ABS. PARA USO CON UNA SOLA MANO. PROTECTOR INCLUIDO. PESO: 0,4050kg.

REF. 82957



Simple box
Unidades: 1

Master box
Unidades: 20



VENTOSA DE SUCCIÓN

VENTOSA SUCCIÓN PARA REPARACIÓN DE ABOLLADURAS DE COCHE Y EXTRACCIÓN DE PANELES. APRETAR Y ENCAJAR LAS DOS ASAS PARA CREAR LA SUCCIÓN. PALANCA DE LIBERACIÓN RÁPIDA. USOS: CASA, TALLER, GARAJE, ETC. MAX.50kg 115mm

REF. 90286



Simple box
Unidades: 1

Master box
Unidades: 6



TRANSPORTADOR PLÁSTICO 30105 PIHER

TRANSPORTADOR PLÁSTICO 30105 PIHER. TRANSPORTADOR DE PLÁSTICO 100kg. CUERPO FABRICADO EN PLÁSTICO PP. ESPESOR MÁXIMO A TRANSPORTAR 3cm. PESO: 0,4300kg.

REF. 82961



Simple box
Unidades: 1

Master box
Unidades: 10



CARRITO DE TRANSPORTE REFORZADO PLEGABLE MAX 60kg

CARRITO DE TRANSPORTE REFORZADO PLEGABLE MAX 60kg 3,3kg DIAMETRO RUEDA 125mm CUERPO DE ALUMINIO INCLUYE CINTA

REF. 90050



 **Simple box**
Unidades: 1

 **Master box**
Unidades: 4

 **Pallet**
Unidades: 80



CARRITO DE MANO PLEGABLE, MAX 30kg, C22954380. FX TOOLS

CARRITO DE MANO PLEGABLE COLOR NEGRO DE PLÁSTICO Y ALUMINIO, MAX 30kg, INCLUYE 2 ELÁSTICOS CON ENGANCHES, C22954380. FX TOOLS

REF. 90323



 **Simple box**
Unidades: 1

 **Master box**
Unidades: 10




CARRO DE TRANSPORTE TS 550 5505301 WOLFCRAFT

CARRO DE TRANSPORTE TS 550 5505301 WOLFCRAFT CARGA MAXIMA 70kg

REF. 82668



 **Simple box**
Unidades: 1

 **Master box**
Unidades: 6



CARRO DE TRANSPORTE TS 850. 5501000 WOLFCRAFT

CARRO DE TRANSPORTE TS 850 EL ELEMENTO DE TRANSPORTE CON SISTEMA AUTOMÁTICO DE PLEGADO RÁPIDO, DISEÑADO PARA EVITAR PROBLEMAS DE ESPALDA; ELEVADA CAPACIDAD DE CARGA: 100kg, ALTURA MÁXIMA: 1100mm 5501000 WOLFCRAFT

REF. 82669



 **Simple box**
Unidades: 1

 **Master box**
Unidades: 4



CARRO DE TRANSPORTE TS 1500 5525000 WOLFCRAFT

CARRO DE TRANSPORTE TS 1500 5525000 WOLFCRAFT ROBUSTA CARRETILLA PROFESIONAL PARA SACOS PLEGABLE, APTA PARA ESCALERAS CON PALA EXTRAGRANDE Y PLACA DE SOPORTE REDONDEADA PARA CARGAS DE HASTA 200kg DESPLAZAMIENTO CÓMODO Y FÁCIL GRACIAS A LAS GRANDES RUEDAS DE CAUCHO, CADA UNA CON 2 RODAMIENTOS DE BOLAS MANGO DE EXTENSIÓN CON SISTEMA DE ENCLAVAMIENTO CENTRAL, BARRA AGARRADERA DE FORMA ERGONÓMICA

REF. 82869



Simple box
Unidades: 1

Master box
Unidades: 1



CARRETILLA PLEGABLE MÁX. 65kg 40x41x102cm BLACK+DECKER

CARRETILLA PLEGABLE MÁX. 65kg BLACK+DECKER. DIMENSIONES: 40x41x102cm (ancho/fondo/alto). ACERO. PESO 3,9kg.

REF. 99750



Simple box
Unidades: 1

Master box
Unidades: 5



CARRETILLA REPARTIDOR 150kg 111x46x69cm

CARRETILLA REPARTIDOR 150kg 111x46x69cm ESTRUCTURA DE ACERO, ESQUINAS DE PLASTICO Y RUEDAS MACIZAS A PRUEBA DE PINCHAZOS.

REF. 74749



Simple box
Unidades: 1

Pallet
Unidades: 24



TRANSPORTADOR ACERO CON BASE DE ALUMINIO PARA 90kg 9063FT90

TRANSPORTADOR ACERO CON BASE DE ALUMINIO PARA 90kg 9063FT90. ESTRUCTURA DE ACERO. INCLUYE CORREAS ELÁSTICAS PARA FIJAR LA MERCANCÍA. BASE DE ALUMINIO DE 250x480mm. TAMAÑO PLEGADO: 60x480x730mm. EMPUÑADURAS AGRADABLES PARA UN TRANSPORTE CÓMODO.

REF. 20205



Simple box
Unidades: 1

Master box
Unidades: 1




CARRETILLA METÀLICA PLEGABLE CON RUEDAS MAX. 150kg 73x47x83cm


CARRETILLA METÀLICA PLEGABLE CON RUEDAS MAX. 150kg 73x47x83cm

REF. 99997



 **Simple box**
Unidades: 1

 **Master box**
Unidades: 1

 **Pallet**
Unidades: 40




PLATAFORMA CON RUEDAS MÁX. 80kg BLACK & DECKER

PLATAFORMA CON RUEDAS MÁX. 80kg BLACK & DECKER. MEDIDAS: 60x40x80cm (ancho/fondo/alto) . ACERO. PESO 5,6kg.

REF. 99752



 **Simple box**
Unidades: 1

 **Master box**
Unidades: 1




CARRETILLA CON BASE DE MADERA PESO MÁXIMO 200kg, MEDIDAS: 58x30x12cm


CARRETILLA CON BASE DE MADERA, CON CUATRO PUNTOS ANTIDESLIZANTES, PESO MÁXIMO 200kg, MEDIDAS: 58x30x12cm

REF. 90066



 **Simple box**
Unidades: 1

 **Master box**
Unidades: 4

 **Pallet**
Unidades: 80

CARRETILLA EUROPEA NEUMÁTICA 90 I AMARILLA C900.110 ALTRAD




CARRETILLA EUROPEA NEUMÁTICA 90I AMARILLA C900.110 ALTRAD. CARRETILLA PROFESIONAL DISEÑADA ESPECIALMENTE PARA EL PROFESIONAL DEL MUNDO DE LA CONSTRUCCIÓN. TRABAJOS CON NECESIDADES DE PRODUCCIÓN ALTA. BANDEJA DE 90I PINTADA EN EPOXI COLOR AMARILLO. CHASIS TUBULAR DE Ø32mm FORMANDO PARACHOQUES EN LA PARTE FRONTAL. PESO 16kg. RUEDA DE SERIE NEUMÁTICA DE 35cm CON CÁMARA DE AIRE, LLANTA DE ACERO Y EJE SOLDADO. DIMENSIONES TOTAL: 150x56cm (fondo/alto) DIMENSIONES CUBETA: 90x24cm (fondo/alto)

REF. 74748



 **Simple box**
Unidades: 1

 **Master box**
Unidades: 1

 **Pallet**
Unidades: 6




RUEDA PLATINA Ø50mm (RUEDA) POLIURETANO TPU CR40990 AFO

RUEDA GIRATORIA 459/50 PGN HOGAR Y MOBILIARIO, PLATINA BASE, POLIURETANO GRIS, ESPECIAL PARQUET 40990 DIMENSIONES: Ø50mm - 42x42mm - DISTANCIA AGUJEROS 32x32mm - ALTURA TOTAL 70mm AFO

REF. 15001



 **Inner box**
Unidades: 10

 **Master box**
Unidades: 80




RUEDA ESPIGA ROSCADA Ø50mm (RUEDA) POLIURETANO TPU CR27680 AFO

RUEDA GIRATORIA 460/50 PGN ER M-10x15 HOGAR Y MOBILIARIO, ESPIGA ROSCADA, POLIURETANO GRIS, ESPECIAL PARQUET 27680 DIMENSIONES: Ø50mm - ESPIGA ROSCADA M-10x15 - ALTURA TOTAL 65mm AFO

REF. 15002



 **Inner box**
Unidades: 10

 **Master box**
Unidades: 80



RUEDA ESPIGA LISA ANILLA Ø50mm (RUEDA) POLIURETANO TPU CR90529 AFO

RUEDA GIRATORIA 461/50 PGN EH 11x20 HOGAR Y MOBILIARIO, ESPIGA LISA ANILLA, POLIURETANO GRIS, ESPECIAL PARQUET 90529 DIMENSIONES: Ø50mm - ESPIGA LISA ANILLA 11x20mm - ALTURA TOTAL 65mm AFO

REF. 15003



Simple box
Unidades: 1

Master box
Unidades: 20



RUEDA PLATINA Ø50mm (RUEDA) POLIPROPILENO NEGRO CR39220 AFO

RUEDA GIRATORIA 444/50 PN HOGAR Y MOBILIARIO, PLATINA BASE, POLIPROPILENO NEGRO 39220 DIMENSIONES: Ø50mm - PLATINA 42x42mm - DISTANCIA AGUJEROS 32x32mm - ALTURA TOTAL 70mm AFO

REF. 15004



Inner box
Unidades: 10

Master box
Unidades: 120



RUEDA ESPIGA ROSCADA Ø50mm (RUEDA) POLIPROPILENO NEGRO CR39430 AFO

RUEDA GIRATORIA 445/50 PN ER M-10X15 HOGAR Y MOBILIARIO, ESPIGA ROSCADA, POLIPROPILENO NEGRO 39430 DIMENSIONES: Ø50mm - ESPIGA ROSCADA M-10x15 - ALTURA TOTAL 65mm AFO

REF. 15005



Inner box
Unidades: 10

Master box
Unidades: 120



RUEDA ESPIGA LISA ANILLA Ø50mm (RUEDA) POLIPROPILENO NEGRO CR39478 AFO

RUEDA GIRATORIA 446/50 PN EH 11x20 HOGAR Y MOBILIARIO, ESPIGA LISA ANILLA, POLIPROPILENO NEGRO 39478 DIMENSIONES: Ø50mm - ESPIGA LISA ANILLA 11x20mm - ALTURA TOTAL 65mm AFO

REF. 15006



Simple box
Unidades: 1

Master box
Unidades: 20



RUEDA PLATINA Ø50mm (RUEDA) GOMA GRIS CR00598 AFO

RUEDA GIRATORIA 476/50 GG DECORACIÓN, PLATINA BASE, GOMA GRIS, 00598 DIMENSIONES: Ø50mm - PLATINA 60x60mm - DISTANCIA AGUJEROS 46x46mm - ALTURA TOTAL 72mm AFO

REF. 15007



Simple box
Unidades: 1



RUEDA PASADOR Ø50mm (RUEDA) GOMA GRIS CR03091 AFO

RUEDA GIRATORIA 478/50 GG DECORACIÓN, AGUJERO PASANTE, GOMA GRIS, 03091 DIMENSIONES: Ø50mm - AGUJERO PASANTE 10mm - ALTURA TOTAL 72mm AFO

REF. 15009



Inner box Unidades: 10 **Master box** Unidades: 120



RUEDA PLATINA Ø40mm (RUEDA) GOMA GRIS CR07131 AFO

RUEDA GIRATORIA 476/40 GG DECORACIÓN, PLATINA BASE, GOMA GRIS 07131 DIMENSIONES: Ø40mm - PLATINA 42x42mm - DISTANCIA AGUJEROS 30x30mm - ALTURA TOTAL 58mm AFO

REF. 15011



Inner box Unidades: 20



RUEDA PASADOR Ø40mm (RUEDA) GOMA GRIS CR07130 AFO

RUEDA GIRATORIA 478/40 GG DECORACIÓN, AGUJERO PASANTE, GOMA GRIS 07130 DIMENSIONES: Ø40mm - AGUJERO PASANTE 10mm - ALTURA TOTAL 58mm AFO

REF. 15013



Simple box
Unidades: 1



RUEDA PASADOR Ø30mm (RUEDA) POLIPROPILENO NEGRO CR23938 AFO

RUEDA GIRATORIA 480/30 PN MOBILIARIO, AGUJERO PASANTE, POLIPROPILENO NEGRO, 23938
DIMENSIONES: Ø30mm - AGUJERO PASANTE 7mm - ALTURA TOTAL 45mm AFO

REF. 15015



Inner box
Unidades: 50



Master box
Unidades: 400



RUEDA PASADOR Ø40mm (RUEDA) POLIPROPILENO NEGRO CR23939 AFO

RUEDA GIRATORIA 480/40 PN MOBILIARIO, AGUJERO PASANTE, POLIPROPILENO NEGRO, 23939
DIMENSIONES: Ø40mm - AGUJERO PASANTE 7mm - ALTURA TOTAL 55mm AFO

REF. 15017



Simple box
Unidades: 1



RUEDA PLATINA Ø30mm (RUEDA) POLIPROPILENO NEGRO CR23994 AFO

RUEDA GIRATORIA 484/30 PN MOBILIARIO, PLATINA-BASE, POLIPROPILENO NEGRO, 23994
DIMENSIONES: Ø30mm - PLATINA 45x38mm - DISTANCIA AGUJEROS 34x28mm - ALTURA TOTAL 45mm AFO

REF. 15016



Inner box
Unidades: 50



RUEDA PLATINA Ø40mm (RUEDA) POLIPROPILENO NEGRO CR23998 AFO

RUEDA GIRATORIA 484/40 PN MOBILIARIO, PLATINA-BASE, POLIPROPILENO NEGRO, 23998
DIMENSIONES: Ø40mm - PLATINA 45x38mm - DISTANCIA AGUJEROS 34x28mm - ALTURA TOTAL 55mm AFO

REF. 15018



Inner box
Unidades: 30



RUEDA PLATINA Ø50mm (RUEDA) FRENO GOMA GRIS CR07181 AFO

RUEDA GIRATORIA 476/50 FDA GG DECORACIÓN, PLATINA BASE, DISPOSITIVO FRENO, GOMA GRIS 07181 DIMENSIONES: Ø50mm - PLATINA 60x60mm - DISTANCIA AGUJEROS 46x46mm - ALTURA TOTAL 72mm AFO

REF. 15008



Simple box
Unidades: 1

Master box
Unidades: 20



RUEDA PASADOR FRENO Ø50mm (RUEDA) GOMA GRIS CR39489 AFO

RUEDA GIRATORIA 478/50 FDA GG DECORACIÓN, AGUJERO PASANTE, DISPOSITIVO FRENO, GOMA GRIS 39489 DIMENSIONES: Ø50mm - AGUJERO PASANTE 10mm - ALTURA TOTAL 72mm AFO

REF. 15010



Simple box
Unidades: 1

Master box
Unidades: 20



RUEDA PLATINA Ø40mm (RUEDA) FRENO GOMA GRIS CR07134 AFO

RUEDA GIRATORIA 476/40 FA GG DECORACIÓN, PLATINA BASE, DISPOSITIVO FRENO, GOMA GRIS, 07134 DIMENSIONES: Ø40mm - PLATINA 42x42mm - DISTANCIA AGUJEROS 30x30mm - ALTURA TOTAL 58mm AFO

REF. 15012



Inner box
Unidades: 20

Master box
Unidades: 160



RUEDA PASADOR Ø40mm (RUEDA) FRENO GOMA GRIS CR07133 AFO

RUEDA GIRATORIA 478/40 FA GG DECORACIÓN, AGUJERO PASANTE, DISPOSITIVO FRENO, GOMA GRIS, 07133 DIMENSIONES: Ø40mm - AGUJERO PASANTE 10mm - ALTURA TOTAL 58 mm AFO

REF. 15014



Inner box
Unidades: 20

Master box
Unidades: 160



RUEDA GIRATORIA Ø80mm (RUEDA) GOMA NEGRA - CAUCHO CR29466 AFO

RUEDA GIRATORIA 201/80 GN SEMI-INDUSTRIAL, MANUTENCIÓN, GOMA NEGRA, 29466
 DIMENSIONES: Ø80mm - PLATINA 100x85mm - DISTANCIA AGUJEROS 80x60mm - ALTURA TOTAL 107mm AFO

REF. 15019



Simple box
 Unidades: 1

Master box
 Unidades: 35



RUEDA GIRATORIA Ø100mm (RUEDA) GOMA NEGRA CAUCHO CR29469 AFO

RUEDA GIRATORIA 201/100 GN SEMI-INDUSTRIAL, MANUTENCIÓN, GOMA NEGRA, 29469
 DIMENSIONES: Ø100mm - PLATINA 100x85mm - DISTANCIA AGUJEROS 80x60mm - ALTURA TOTAL 127mm AFO

REF. 15022



Simple box
 Unidades: 1



RUEDA GIRATORIA Ø125mm (RUEDA) GOMA NEGRA CAUCHO CR29472 AFO

RUEDA GIRATORIA 201/125 GN SEMI-INDUSTRIAL, MANUTENCIÓN, GOMA NEGRA 29472
 DIMENSIONES: Ø125mm - PLATINA 100x85mm - DISTANCIA AGUJEROS 80x60mm - ALTURA TOTAL 157mm AFO

REF. 15025



Simple box
 Unidades: 1



RUEDA GIRATORIA Ø80mm (RUEDA) FRENO GOMA NEGRA - CAUCHO CR29467 AFO

RUEDA GIRATORIA 201/80 FDA GN SEMI-INDUSTRIAL, DISPOSITIVO FRENO, MANUTENCIÓN, GOMA NEGRA 29467 DIMENSIONES: Ø80mm - PLATINA 100x85mm - DISTANCIA AGUJEROS 80x60mm - ALTURA TOTAL 107mm AFO

REF. 15020



Simple box
 Unidades: 1

Master box
 Unidades: 36



RUEDA GIRATORIA Ø100mm (RUEDA) FRENO GOMA NEGRA CAUCHO CR29470 AFO

RUEDA GIRATORIA 201/100 FDA GN SEMI-INDUSTRIAL, DISPOSITIVO FRENO, MANUTENCIÓN, GOMA NEGRA 29470 DIMENSIONES: Ø100mm - PLATINA 100x85mm - DISTANCIA AGUJEROS 80x60mm - ALTURA TOTAL 127mm AFO

REF. 15023



Simple box
Unidades: 1

Master box
Unidades: 18



RUEDA GIRATORIA Ø125mm (RUEDA) FRENO GOMA NEGRA CAUCHO R29473 AFO

RUEDA GIRATORIA 201/125 FDA GN SEMI-INDUSTRIAL, DISPOSITIVO FRENO, MANUTENCIÓN, GOMA NEGRA 29473 DIMENSIONES: Ø125mm - PLATINA 100x85mm - DISTANCIA AGUJEROS 80x60mm - ALTURA TOTAL 157mm AFO

REF. 15026



Simple box
Unidades: 1



RUEDA FIJA Ø80mm (RUEDA) GOMA NEGRA CAUCHO CR29465 AFO

RUEDA FIJA 200/80 GN SEMI-INDUSTRIAL, MANUTENCIÓN, GOMA NEGRA, 29465 DIMENSIONES: Ø80mm - PLATINA 100x85mm - DISTANCIA AGUJEROS 80x60mm - ALTURA TOTAL 107mm AFO

REF. 15021



Simple box
Unidades: 1



RUEDA FIJA Ø100mm (RUEDA) GOMA NEGRA CAUCHO CR29468 AFO

RUEDA FIJA 200/100 GN SEMI-INDUSTRIAL, MANUTENCIÓN, GOMA NEGRA, 29468 DIMENSIONES: Ø100mm - PLATINA 100x85mm - DISTANCIA AGUJEROS 80x60mm - ALTURA TOTAL 127mm AFO

REF. 15024



Simple box
Unidades: 1

Master box
Unidades: 36



RUEDA FIJA Ø125mm (RUEDA) GOMA NEGRA CAUCHO CR29471 AFO

RUEDA FIJA 200/125 GN SEMI-INDUSTRIAL, MANUTENCIÓN, GOMA NEGRA 29471 DIMENSIONES: Ø125mm - PLATINA 100x85mm - DISTANCIA AGUJEROS 80x60mm - ALTURA TOTAL 157mm AFO

REF. 15027



Simple
box
Unidades: 1



RUEDA GIRATORIA Ø80mm (RUEDA) POLIAMIDA NYLON CR30105 AFO

RUEDA GIRATORIA 201/80 NYL SEMI-INDUSTRIAL, MANUTENCIÓN, POLIAMIDA 6, 30105 DIMENSIONES: Ø80mm - PLATINA 100x85mm - DISTANCIA AGUJEROS 80x60mm - ALTURA TOTAL 107mm AFO

REF. 15028



Simple
box
Unidades: 1



RUEDA GIRATORIA Ø100mm (RUEDA) POLIAMIDA NYLON CR30108 AFO

RUEDA GIRATORIA 201/100 NYL SEMI-INDUSTRIAL, MANUTENCIÓN, POLIAMIDA 6, 30108 DIMENSIONES: Ø100mm - PLATINA 100x85mm - DISTANCIA AGUJEROS 80x60mm - ALTURA TOTAL 127mm AFO

REF. 15031



Simple
box
Unidades: 1



RUEDA GIRATORIA Ø125mm (RUEDA) POLIAMIDA NYLON CR30123 AFO

RUEDA GIRATORIA 201/130 NYL SEMI-INDUSTRIAL, MANUTENCIÓN, POLIAMIDA 6, 30123 DIMENSIONES: Ø125mm - PLATINA 100x85mm - DISTANCIA AGUJEROS 80x60mm - ALTURA TOTAL 157mm AFO

REF. 15034



Simple
box
Unidades: 1



RUEDA GIRATORIA Ø8cm (RUEDA) FRENO POLIAMIDA NYLON CR30184 AFO

RUEDA GIRATORIA 201/80 FDA NYL SEMI-INDUSTRIAL, DISPOSITIVO FRENO, MANUTENCIÓN, POLIAMIDA 6 30184 DIMENSIONES: Ø80mm - PLATINA 100x85mm - DISTANCIA AGUJEROS 80x60mm - ALTURA TOTAL 107mm AFO

REF. 15029



 **Simple box**
Unidades: 1



RUEDA GIRATORIA Ø100mm (RUEDA) FRENO POLIAMIDA NYLON CR30107 AFO

RUEDA GIRATORIA 201/100 FDA NYL SEMI-INDUSTRIAL,DISPOSITIVO FRENO,MANUTENCIÓN,POLIAMIDA 6, 30107 DIMENSIONES: Ø100mm - PLATINA 100x85mm - DISTANCIA AGUJEROS 80x60mm - ALTURA TOTAL 127mm AFO

REF. 15032



 **Simple box**
Unidades: 1



RUEDA GIRATORIA Ø125mm (RUEDA) FRENO POLIAMIDA NYLON CR90803 AFO

RUEDA GIRATORIA 201/130 FDA NYL SEMI-INDUSTRIAL,DISPOSITIVO FRENO,MANUTENCIÓN,POLIAMIDA 6 90803 DIMENSIONES: Ø125mm - PLATINA 100x85mm - DISTANCIA AGUJEROS 80x60mm - ALTURA TOTAL 157mm AFO

REF. 15035



 **Simple box**
Unidades: 1



RUEDA FIJA Ø80mm (RUEDA) POLIAMIDA NYLON CR29502 AFO

RUEDA FIJA 200/80 NYL SEMI-INDUSTRIAL,MANUTENCIÓN,POLIAMIDA 6, 29502 DIMENSIONES: Ø80mm - PLATINA 100x85mm - DISTANCIA AGUJEROS 80x60mm - ALTURA TOTAL 107mm AFO

REF. 15030



 **Simple box**
Unidades: 1



RUEDA FIJA Ø100mm (RUEDA) POLIAMIDA NYLON CR30118 AFO

RUEDA FIJA 200/100 NYL SEMI-INDUSTRIAL, MANUTENCIÓN, POLIAMIDA 6, 30118 DIMENSIONES: Ø100mm - PLATINA 100x85mm - DISTANCIA AGUJEROS 80x60mm - ALTURA TOTAL 127mm AFO

REF. 15033



 **Simple box**
Unidades: 1



RUEDA FIJA Ø125mm (RUEDA) POLIAMIDA NYLON CR30124 AFO

RUEDA FIJA 200/130 NYL SEMI-INDUSTRIAL, MANUTENCIÓN, POLIAMIDA 6, 30124 DIMENSIONES: Ø125mm - PLATINA 100x85mm - DISTANCIA AGUJEROS 80x60mm - ALTURA TOTAL 157mm AFO

REF. 15036



 **Simple box**
Unidades: 1






SET 4 RUEDAS 32mm NEGRAS

SET 4 RUEDAS 32mm NEGRAS MAX 12kg

REF. 85960



 **Simple box** Unidades: 1  **Master box** Unidades: 100  **Pallet** Unidades: 1200






SET 4 RUEDAS 40mm NEGRAS 45x40mm

SET 4 RUEDAS 40mm NEGRAS 45x40mm MAX 20kg

REF. 85962



 **Simple box** Unidades: 1  **Master box** Unidades: 54  **Pallet** Unidades: 1188






SET 4 RUEDAS 50mm NEGRAS

SET 4 RUEDAS 50mm NEGRAS MAX 25kg

REF. 85964



 **Simple box** Unidades: 1
  **Master box** Unidades: 34
  **Pallet** Unidades: 1020






SET 4 RUEDAS 32mm BLANCAS

SET 4 RUEDAS 32mm BLANCAS MAX 12kg

REF. 85961



 **Simple box** Unidades: 1
  **Master box** Unidades: 100
  **Pallet** Unidades: 1200






SET 4 RUEDAS 40mm BLANCAS 45x40mm

SET 4 RUEDAS 40mm BLANCAS 45x40mm MAX 20kg

REF. 85963



 **Simple box** Unidades: 1
  **Master box** Unidades: 54
  **Pallet** Unidades: 1500






SET 4 RUEDAS 50mm BLANCAS

SET 4 RUEDAS 50mm BLANCAS MAX 25kg

REF. 85965



 **Simple box** Unidades: 1
  **Master box** Unidades: 34
  **Pallet** Unidades: 476



RECAMBIO PACK 2 EMPUÑADURAS PARA CARRETILLA 74748 ALTRAD

RECAMBIO PACK 2 EMPUÑADURAS PARA CARRETILLA 74748 ALTRAD

REF. 77379



Simple box
Unidades: 1

Master box
Unidades: 12



RUEDA PARA CARRETILLA DE TRANSPORTISTA Ø25,5cm REF. 74749

RUEDA PARA CARRETILLA DE TRANSPORTISTA Ø25,5cm ANCHO DE RUEDA 8cm REF. 74749. MACIZA. EJE Ø20mm

REF. 07921



Simple box
Unidades: 1

Master box
Unidades: 5



RUEDA NEUMÁTICA 312/260 LLANTA CR35927 AFO

RUEDA NEUMÁTICA 312/260 LLANTA 4PR LONAS, NUCLEO METALICO, COJINETE RODILLO, RECAMBIO PARA CARRETILLAS REPARTIDOR REF: 74749 CR35927 AFO

REF. 15039



Simple box
Unidades: 1

Master box
Unidades: 6



RUEDA RECAMBIO PNEUMATICA PARA CARRETILLA 80 I REF. 74742

RUEDA RECAMBIO PNEUMATICA PARA CARRETILLA 80 I REF. 74742 13" 3x50x6 ROJO/NEGRO SE VENDE SIN EJE

REF. 00284



Simple box
Unidades: 1

Master box
Unidades: 5



RUEDA NEUMÁTICA LLANTA POLIPROPILENO CR35984 AFO

RUEDA NEUMÁTICA (CUBIERTA + CÁMARA) 316/260 LLANTA ROJA 4PR LONAS, NUCLEO POLIPROPILENO, EJE LISO, 35984 DIMENSIONES: Ø260mm - PISADA 85mm - EJE 20mm - CUBIERTA 4PR LONAS RECAMBIO PARA CARRETILLAS REPARTIDOR REF: 74749 AFO

REF. 15000



Simple box
Unidades: 1



RECAMBIO CUBIERTA RUEDA NEUMATICA EDM

RECAMBIO CUBIERTA RUEDA NEUMATICA (RECAMBIO RUEDA 74303) EDM

REF. 74304



Simple box
Unidades: 1

Master box
Unidades: 10

Pallet
Unidades: 240



RECAMBIO CAMARA DE RUEDA NEUMÁTICA

RECAMBIO CAMARA DE RUEDA NEUMÁTICA (RECAMBIO RUEDA 74303)

REF. 74305



Simple box
Unidades: 1

Master box
Unidades: 40



EJE RUEDA CARRETILLA 235x19,5mm CON 2 ARANDELAS

EJE RUEDA CARRETILLA 235x19,5mm CON 2 ARANDELAS

REF. 74306



Simple box
Unidades: 1

Master box
Unidades: 50



RUEDA CARRETILLA ANTIPINCHAZOS

RUEDA CARRETILLA ANTIPINCHAZOS - ØRUEDA: 360mm · SE VENDE CON EJE 20mm

REF. 74307



Simple box
Unidades: 1

Master box
Unidades: 5

Pallet
Unidades: 80



RUEDA NEUMATICA PARA CARRETILLA 74748 ALTRAD

RUEDA NEUMATICA PARA CARRETILLA 74748 ALTRAD P4 LLANTA METÁLICA VERDE Ø350mm + EJE Ø20mm

REF. 79913



Simple box
Unidades: 1

Master box
Unidades: 1

Pallet
Unidades: 42



SET 5 TABLEROS AGLOMERADO 600x300x10mm. BERTINI

SET 5 TABLEROS AGLOMERADO DIMENSIONES: 600x300x10mm (ancho/fondo/alto). BERTINI. ES UN COMPUESTO FORMADO POR PARTÍCULAS O VIRUTAS DE MADERA A LAS QUE SE LE AÑADEN COLAS Y RESINAS TERMOENDURECIBLES.

REF. 03905



Simple box
Unidades: 1



SET 5 TABLEROS AGLOMERADO 600x600x10mm. BERTINI

SET 5 TABLEROS AGLOMERADO DIMENSIONES: 600x600x10mm (ancho/fondo/alto). BERTINI ES UN COMPUESTO FORMADO POR PARTÍCULAS O VIRUTAS DE MADERA A LAS QUE SE LE AÑADEN COLAS Y RESINAS TERMOENDURECIBLES. .

REF. 03902



Simple box
Unidades: 1



SET 5 TABLEROS AGLOMERADO 1200x300x10mm. BERTINI

SET 5 TABLEROS AGLOMERADO DIMENSIONES: 1200x300x10mm (ancho/fondo/alto). BERTINI ES UN COMPUESTO FORMADO POR PARTÍCULAS O VIRUTAS DE MADERA A LAS QUE SE LE AÑADEN COLAS Y RESINAS TERMOENDURECIBLES.

REF. 03903



Simple box
Unidades: 1



SET 20 TABLEROS MDF 600x300x5mm. BERTINI

SET 20 TABLEROS MDF DIMENSIONES: 600x300x5mm (ancho/fondo/alto). BERTINI ES UN PRODUCTO DE MADERA RECONSTRUIDA QUE SE OBTIENE DESCOMPONRIENDO RESIDUOS DE MADERA DURA O BLANDA EN FIBRA DE MADERA.

REF. 03917



Simple box
Unidades: 1



SET 10 TABLEROS MDF 600x600x5mm. BERTINI

SET 10 TABLEROS MDF DIMENSIONES: 600x600x5mm (ancho/fondo/alto). BERTINI ES UN PRODUCTO DE MADERA RECONSTRUIDA QUE SE OBTIENE DESCOMPONRIENDO RESIDUOS DE MADERA DURA O BLANDA EN FIBRA DE MADERA.

REF. 03914



Simple box
Unidades: 1



SET 10 TABLEROS MDF 900x300x5mm. BERTINI

SET 10 TABLEROS MDF DIMENSIONES: 900x300x5mm (ancho/fondo/alto). BERTINI ES UN PRODUCTO DE MADERA RECONSTRUIDA QUE SE OBTIENE DESCOMPONRIENDO RESIDUOS DE MADERA DURA O BLANDA EN FIBRA DE MADERA.

REF. 03916



Simple box
Unidades: 1



SET 5 TABLEROS MDF 900x600x5mm. BERTINI

SET 5 TABLEROS MDF DIMENSIONES: 900x600x5mm (ancho/fondo/alto). BERTINI ES UN PRODUCTO DE MADERA RECONSTRUIDA QUE SE OBTIENE DESCOMPONRIENDO RESIDUOS DE MADERA DURA O BLANDA EN FIBRA DE MADERA.

REF. 03913



Simple
box
Unidades: 1



SET 6 TABLEROS MDF 600x300x10mm. BERTINI

SET 6 TABLEROS MDF DIMENSIONES: 600x300x10mm (ancho/fondo/alto). BERTINI ES UN PRODUCTO DE MADERA RECONSTRUIDA QUE SE OBTIENE DESCOMPONRIENDO RESIDUOS DE MADERA DURA O BLANDA EN FIBRA DE MADERA.

REF. 03911



Simple
box
Unidades: 1



SET 3 TABLEROS MDF 600x600x10mm. BERTINI

SET 3 TABLEROS MDF DIMENSIONES: 600x600x10mm (ancho/fondo/alto). BERTINI ES UN PRODUCTO DE MADERA RECONSTRUIDA QUE SE OBTIENE DESCOMPONRIENDO RESIDUOS DE MADERA DURA O BLANDA EN FIBRA DE MADERA.

REF. 03908



Simple
box
Unidades: 1



SET 6 TABLEROS MDF 900x300x10mm. BERTINI

SET 6 TABLEROS MDF DIMENSIONES: 900x300x10mm (ancho/fondo/alto). BERTINI ES UN PRODUCTO DE MADERA RECONSTRUIDA QUE SE OBTIENE DESCOMPONRIENDO RESIDUOS DE MADERA DURA O BLANDA EN FIBRA DE MADERA.

REF. 03910



Simple
box
Unidades: 1



SET 3 TABLEROS MDF 900x600x10mm. BERTINI

SET 3 TABLEROS MDF DIMENSIONES: 900x600x10mm (ancho/fondo/alto). BERTINI ES UN PRODUCTO DE MADERA RECONSTRUIDA QUE SE OBTIENE DESCOMPONRIENDO RESIDUOS DE MADERA DURA O BLANDA EN FIBRA DE MADERA.

REF. 03907



Simple
box
Unidades: 1



SET 2 TABLEROS MDF 1200x600x10mm. BERTINI

SET 2 TABLEROS MDF DIMENSIONES: 1200x600x10mm (ancho/fondo/alto). BERTINI ES UN PRODUCTO DE MADERA RECONSTRUIDA QUE SE OBTIENE DESCOMPONRIENDO RESIDUOS DE MADERA DURA O BLANDA EN FIBRA DE MADERA.

REF. 03906



Simple
box
Unidades: 1



SET 20 TABLEROS CALABO (CONTRACHAPADO) 600x300x3mm. BERTINI

SET 20 TABLEROS CALABO (CONTRACHAPADO) 600x300x3mm. BERTINI ES UNA MADERA CLARA Y LIGERA MUY UTILIZADA PARA LA OBTENCIÓN DE CHAPAS Y FABRICACIÓN DE TABLEROS CONTRACHAPADOS.

REF. 03923



Simple
box
Unidades: 1



SET 10 TABLEROS CALABO (CONTRACHAPADO) 600x600x3mm. BERTINI.

SET 10 TABLEROS CALABO (CONTRACHAPADO) DIMENSIONES: 600x600x3mm (ancho/fondo/alto). BERTINI. ES UNA MADERA CLARA Y LIGERA MUY UTILIZADA PARA LA OBTENCIÓN DE CHAPAS Y FABRICACIÓN DE TABLEROS CONTRACHAPADOS.

REF. 03920



Simple
box
Unidades: 1



SET 10 TABLEROS CALABO (CONTRACHAPADO) 900x300x3mm. BERTINI

SET 10 TABLEROS CALABO (CONTRACHAPADO) DIMENSIONES: 900x300x3mm (ancho/fondo/alto). BERTINI ES UNA MADERA CLARA Y LIGERA MUY UTILIZADA PARA LA OBTENCIÓN DE CHAPAS Y FABRICACIÓN DE TABLEROS CONTRACHAPADOS.

REF. 03922



Simple box
Unidades: 1



SET 10 TABLEROS CALABO (CONTRACHAPADO) 900x600x3mm. BERTINI

SET 10 TABLEROS CALABO (CONTRACHAPADO) DIMENSIONES: 900x600x3mm (ancho/fondo/alto). BERTINI ES UNA MADERA CLARA Y LIGERA MUY UTILIZADA PARA LA OBTENCIÓN DE CHAPAS Y FABRICACIÓN DE TABLEROS CONTRACHAPADOS.

REF. 03919



Simple box
Unidades: 1



SET 10 TABLEROS CALABO (CONTRACHAPADO) 1200x300x3mm. BERTINI

SET 10 TABLEROS CALABO (CONTRACHAPADO) DIMENSIONES: 200x300x3mm (ancho/fondo/alto). BERTINI ES UNA MADERA CLARA Y LIGERA MUY UTILIZADA PARA LA OBTENCIÓN DE CHAPAS Y FABRICACIÓN DE TABLEROS CONTRACHAPADOS.

REF. 03921



Simple box
Unidades: 1



SET 10 TABLEROS CALABO (CONTRACHAPADO) 1200x600x3mm. BERTINI

SET 10 TABLEROS CALABO (CONTRACHAPADO) DIMENSIONES: 1200x600x3mm (ancho/fondo/alto). BERTINI ES UNA MADERA CLARA Y LIGERA MUY UTILIZADA PARA LA OBTENCIÓN DE CHAPAS Y FABRICACIÓN DE TABLEROS CONTRACHAPADOS.

REF. 03918



Simple box
Unidades: 1



SET 9 TABLEROS OSB 600x300x9mm. BERTINI

SET 9 TABLEROS OSB DIMENSIONES: 600x300x9mm (ancho/fondo/alto). BERTINI ES UNA MADERA FORMADA POR VARIAS CAPAS DE VIRUTAS DE MADERA, A LAS QUE SE LE APLICA PRESIÓN. EL SENTIDO DE LAS VIRUTAS SE ALTERNAN EN CADA CAPA.

REF. 03929



 **Simple box**
Unidades: 1



PACK 50 ESPIGAS LARGAS DE MADERA DE HAYA Ø6x30mm 2906000 WOLFCRAFT

PACK 50 ESPIGAS LARGAS DE MADERA DE HAYA Ø6x30mm 2906000 WOLFCRAFT

REF. 82526



 **Inner box** Unidades: 5  **Master box** Unidades: 85





PACK 40 ESPIGAS LARGAS DE MADERA DE HAYA Ø8x40mm 2908000 WOLFCRAFT

PACK 40 ESPIGAS LARGAS DE MADERA DE HAYA Ø8x40mm 2908000 WOLFCRAFT

REF. 82527



 **Inner box** Unidades: 5  **Master box** Unidades: 120





PACK 30 ESPIGAS LARGAS DE MADERA DE HAYA Ø10x40mm 2910000 WOLFCRAFT

PACK 30 ESPIGAS LARGAS DE MADERA DE HAYA Ø10x40mm 2910000 WOLFCRAFT

REF. 82528



 **Inner box** Unidades: 5  **Master box** Unidades: 50

BOLSA CON 200 ESPIGAS CORRUGADAS DE MADERA DE Ø6x30mm 2905000 WOLFCRAFT



BOLSA CON 200 ESPIGAS CORRUGADAS DE MADERA; PARA REALIZAR ENSAMBLAJES DE MADERA; DIÁMETRO DE TRABAJO: Ø6mm; GROSOR DEL TABLERO: 12-14mm; LONGITUD DEL PRODUCTO: 30mm; FABRICADAS EN MADERA DE HAYA CONFORME DIN 68150; DIMENSIONES: 6x30x6mm (ancho/fondo/alto); PESO: 0,133kg 2905000 WOLFCRAFT

REF. 82825



Inner box
Unidades: 5

BOLSA CON 150 ESPIGAS CORRUGADAS DE HAYA DE Ø8x40mm 2907000 WOLFCRAFT



BOLSA CON 150 ESPIGAS CORRUGADAS DE MADERA; PARA REALIZAR ENSAMBLAJES DE MADERA; DIÁMETRO DE TRABAJO: 8mm; GROSOR DEL TABLERO: 15-18mm; LONGITUD DEL PRODUCTO: 40mm; FABRICADAS EN MADERA DE HAYA CONFORME DIN 68150 DIMENSIONES: 8x40x8mm (ancho/fondo/alto); PESO: 0,219kg 2907000 WOLFCRAFT

REF. 82826



Inner box
Unidades: 5

JUEGO DE ESPIGAS DE 28 PIEZAS, Ø8mm 2917000 WOLFCRAFT



JUEGO DE ESPIGAS DE 28 PIEZAS; JUEGO PARA REALIZAR UNIONES DE ESPIGAS; PIEZAS EN EL JUEGO: 28 PIEZAS; DIÁMETRO DE TRABAJO: Ø8mm; JUEGO DE MARCADOR, BROCA PARA MADERA, TOPE DE PROFUNDIDAD Y ESPIGAS CORRUGADAS DE MADERA PARA REALIZAR ENSAMBLAJES DE MADERA; 4 MARCADORES PARA MARCACIÓN EXACTA DE AGUJEROS PARA ESPIGAS OPUESTOS; BROCA PARA MADERA CON PUNTA CORTANTE RECTIFICADA DE PRECISIÓN Y PUNTA DE CENTRAJE PARA AJUSTE FIABLE DE LA PROFUNDIDAD DE PERFORACIÓN GRACIAS AL TOPE DE PROFUNDIDAD; PESO: 0,108kg 2917000 WOLFCRAFT

REF. 82827



Simple box
Unidades: 1



JUEGO DE ESPIGAS DE 31 PIEZAS, Ø6mm 2916000 WOLFCRAFT

JUEGO DE ESPIGAS DE 31 PIEZAS; JUEGO PARA REALIZAR UNIONES DE ESPIGAS; PIEZAS EN EL JUEGO: 31 PIEZAS; DIÁMETRO DE TRABAJO: Ø6mm; JUEGO DE MARCADOR, BROCA PARA MADERA, TOPE DE PROFUNDIDAD Y ESPIGAS CORRUGADAS DE MADERA PARA REALIZAR ENSAMBLAJES DE MADERA; 4 MARCADORES PARA MARCACIÓN EXACTA DE AGUJEROS PARA ESPIGAS OPUESTOS; BROCA PARA MADERA CON PUNTA CORTANTE RECTIFICADA DE PRECISIÓN Y PUNTA DE CENTRAJE PARA AJUSTE FIABLE DE LA PROFUNDIDAD DE PERFORACIÓN GRACIAS AL TOPE DE PROFUNDIDAD; PESO: 0,066kg 2916000 WOLFCRAFT

REF. 82828



 **Simple box**
Unidades: 1



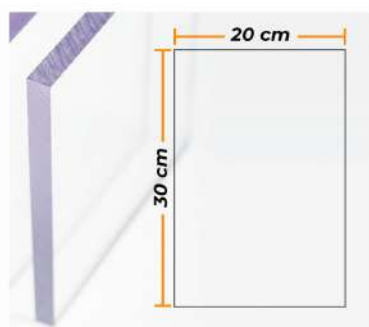
PACK 44 CLAVIJAS DE MADERA 1,8x0,6cm, 1,4x0,8cm, 1,2x1cm KINZO

PACK 44 CLAVIJAS DE MADERA 1,8x0,6cm, 1,4x0,8cm, 1,2x1cm KINZO

REF. 08174



 **Simple box** Unidades: 1  **Master box** Unidades: 24



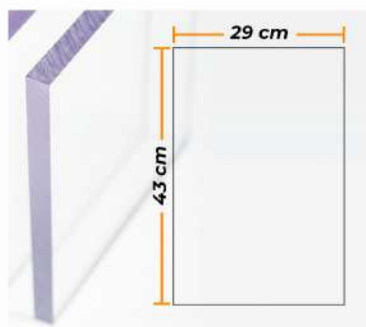
PLACA POLICARBONATO TRANSPARENTE 4mm - 20x30cm

PLACA POLICARBONATO COMPACTO TRANSPARENTE 4mm - 20x30cm. MUY ALTA RESISTENCIA A LOS IMPACTOS. EXTREMADA TRANSPARENCIA QUE LE CONVIERTE EN UN MATERIAL MUY POLIVALENTE. ALTA RIGIDEZ Y RESISTENCIA COMO ELEMENTO PROTECTOR. RESISTE MUY BIEN A RIESGOS DE DEFORMACIÓN TÉRMICA. GRANDES PROPIEDADES DEL POLICARBONATO COMO AISLAMIENTO ELÉCTRICO ÓPTIMO.

REF. 02481



 **Simple box** Unidades: 1  **Master box** Unidades: 25



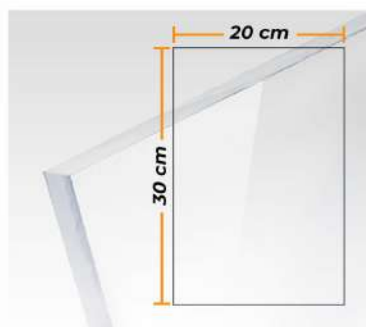
PLACA POLICARBONATO TRANSPARENTE 4mm - 29x43cm.

PLACA POLICARBONATO COMPACTO TRANSPARENTE 4mm - 29x43cm. MUY ALTA RESISTENCIA A LOS IMPACTOS. EXTREMADA TRANSPARENCIA QUE LE CONVIERTE EN UN MATERIAL MUY POLIVALENTE. ALTA RIGIDEZ Y RESISTENCIA COMO ELEMENTO PROTECTOR. RESISTE MUY BIEN A RIESGOS DE DEFORMACIÓN TÉRMICA. GRANDES PROPIEDADES DEL POLICARBONATO COMO AISLAMIENTO ELÉCTRICO ÓPTIMO.

REF. 02482



 **Simple box** Unidades: 1
 **Master box** Unidades: 25



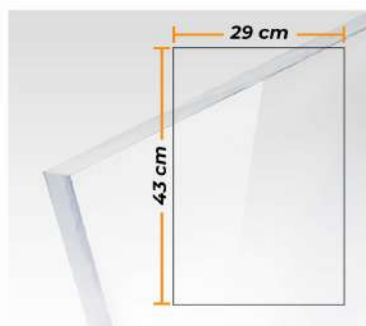
PLACA METACRILATO TRANSPARENTE COLADA 3mm - 20x30cm.

PLACA METACRILATO TRANSPARENTE COLADA 3mm - 20x30cm. ES EL PLÁSTICO MÁS TRANSPARENTE (93%). RESISTENTE A LA INTEMPERIE, LAS INCLEMENCIAS CLIMÁTICAS Y LOS RAYOS ULTRAVIOLETA. AISLANTE TÉRMICO Y ACÚSTICO. MUY LIGERO, PESA LA MITAD QUE EL VIDRIO. GRAN DUREZA, SIMILAR A LA DEL ALUMINIO. SE RAYA CON FACILIDAD PERO TAMBIÉN SE REPARA DE FORMA SENCILLA CON UNA PASTA DE PULIR. FLEXIBLE: PUEDE MANIPULARSE EN FRÍO, SIN DOBLARSE, O EN CALIENTE (+80°C) PARA DOBLARLO. NO RESISTE ALGUNOS PRODUCTOS QUÍMICOS, COMO: ACETATO DE ETILO, ACETONA, ÁCIDO ACÉTICO, ÁCIDO SULFÚRICO Y ALCOHOL AMÍLICO. PUEDE PERFORARSE, LIJARSE, PARTIRSE O CORTARSE UTILIZANDO HERRAMIENTAS MECÁNICAS.

REF. 02483



 **Simple box** Unidades: 1
 **Master box** Unidades: 30



PLACA METACRILATO TRANSPARENTE COLADA 3mm - 29x43cm.

PLACA METACRILATO TRANSPARENTE COLADA 3mm - 29x43cm. OBSERVACIONES LOS PEDIDOS MÍNIMOS PODRÍAN REDUCIRSE EN EL CASO DE PEDIR VARIAS REFERENCIAS. ENTREGADO INDIVIDUALMENTE CON EAN IMPRESO. UNIDADES AGRUPADAS EN CAJAS MASTER.

REF. 02484



 **Simple box** Unidades: 1
 **Master box** Unidades: 30



PUNTAL LIGERO EXPANSIÓN 60-100cm P34010 ALTRAD

PUNTAL LIGERO EXPANSIÓN 60-100cm P34010 ALTRAD PUNTAL DE EXPANSION MULTIUSOS, PLEGABLE EN UN SOLO CLICK, TENSION REGULABLE POR ROSCA, SISTEMA DE MUELLE PARA FIJACION RAPIDA. PERMITE MANTENER OBJETOS SUJETOS DENTRO DE UN VEHICULO DE CARGA. DIMENSIONES: 1,55x2,90m. ZAPATAS MOBILES ADAPTABLES A DISTINTOS ANGULOS Y ZAPATAS ANTIDESLIZANTES DE GOMA 65x85mm.

REF. 79710



Simple box
Unidades: 1

Master box
Unidades: 5



PUNTAL LIGERO EXPANSIÓN 95-170cm P34011 ALTRAD

PUNTAL LIGERO EXPANSIÓN 95-170cm P34011 ALTRAD PUNTAL DE EXPANSION MULTIUSOS, PLEGABLE EN UN SOLO CLICK, TENSION REGULABLE POR ROSCA, SISTEMA DE MUELLE PARA FIJACION RAPIDA. PERMITE MANTENER OBJETOS SUJETOS DENTRO DE UN VEHICULO DE CARGA. DIMENSIONES: 1,55x2,90m. ZAPATAS MOBILES ADAPTABLES A DISTINTOS ANGULOS Y ZAPATAS ANTIDESLIZANTES DE GOMA 65x85mm.

REF. 79711



Simple box
Unidades: 1

Master box
Unidades: 5



PUNTAL EXPANSION P2 PIHER 95-170cm REF. 30011

PUNTAL EXPANSIÓN P2 PIHER 95-170cm REF. 30011. PUNTAL DE EXPANSIÓN CON SISTEMA PATENTADO DE FIJACIÓN INSTANTÁNEA.SISTEMA DE MUELLE PARA COLOCACIÓN RÁPIDA.TENSION REGULABLE POR ROSCA.ZAPATAS ANTIDESLIZANTES ADAPTABLES A DISTINTOS ÁNGULOS.100% RESISTENTE A LA INTEMPERIE. TUBO DE 30x1mm.. MANGO DE NYLON CON FIBRA DE VIDRIO. FUERZA DE 300kg. CERRADO A 450kg. ABIERTO. MEDIDAS: 95cm. A 170cm. PESO: 1,38kg.

REF. 82988



Simple box
Unidades: 1

Master box
Unidades: 5

PUNTAL EXPANSION P3 PIHER 155-290cm REF. 30012



PUNTAL EXPANSIÓN P3 PIHER 155-290cm REF. 30012. PUNTAL DE EXPANSIÓN CON SISTEMA PATENTADO DE FIJACIÓN INSTANTÁNEA.SISTEMA DE MUELLE PARA COLOCACIÓN RÁPIDA.TENSIÓN REGULABLE POR ROSCA.ZAPATAS ANTIDESLIZANTES ADAPTABLES A DISTINTOS ÁNGULOS. TUBO DE 30x1mm. MANGO DE NYLON CON FIBRA DE VIDRIO.100% RESISTENTE A LA INTEMPERIE. FUERZA DE 450kg. CERRADO A 150kg. ABIERTO. MEDIDAS: 150cm. A 290cm. PESO: 2,61kg.

REF. 82987



Simple box
Unidades: 1

Master box
Unidades: 5

DISPOSITIVO ARM+ DE CONSTRUCCIÓN EN ALUMINIO PIHER REF. 34089



DISPOSITIVO ARM+ DE CONSTRUCCIÓN EN ALUMINIO PIHER REF. 34089. PARA USAR CON UNA SÓLA MANO. CAPACIDAD DE CARGA: 100kg. FABRICADO EN ACERO Y NYLON CON FIBRA DE VIDRIO. ZAPATAS ANTIDESLIZANTES ADAPTABLES A ÁNGULOS DISTINTOS. INUTILIZA LA FUNCIÓN DE AUMENTO

REF. 82990



Simple box
Unidades: 1

Master box
Unidades: 2

ZAPATA PUNTAL 6x35cm. REF. 34037



ZAPATA PUNTAL 6x35cm. REF. 34037. ZAPATA ANTIDESLIZANTE EXTRA LARGAS. CUERPO DE ALUMINIO. MUELLES DE ACERO INOXIDABLE. SUPERFICIE ANTIDESLIZANTE DE EPDM. COLOCACIÓN INSTANTANEA EN LAS DOS ZAPATAS, MEDIDAS: 6x35cm. PESO: 0,2200kg.

REF. 82989



Simple box
Unidades: 1

Master box
Unidades: 4



TRIPODE PUNTAL PIHER REF. 34050

TRIPODE PUNTAL PIHER REF. 34050. TRÍPODE PARA PUNTAL. CARGA SOPORTADA: 300kg. TUBOS Y PERFILES DE ACERO. PARA NUESTROS PUNTALES O TUBOS DE Ø30 mm. NUEVO SISTEMA DE INSTALACIÓN Y LIBERACIÓN CON UN SÓLO CLICK. PESO: 2,20kg. MEDIDAS: 45x15x12cm.

REF. 82991



Simple box
Unidades: 1

Master box
Unidades: 1



SOPORTE MULTIDISPOSITIVOS 1/4"-3/8"-5/8" PIHER REF. 34061

SOPORTE MULTIDISPOSITIVOS 1/4"-3/8"-5/8" PIHER REF. 34061. SOPORTE UNIVERSAL MULTIDISPOSITIVOS. NUEVO DISEÑO PARA UNA INSTALACIÓN MÁS RÁPIDA.CONSTRUCCIÓN EN ALUMINIO. MULTI-POSICIÓN CON UNA SOLA ARTICULACIÓN. FUERZA DE SOPORTE 3kg. INCLUIDO ADAPTADOR UNC 1/4 PARA LÁSER, CÁMARAS, ETC. INCLUYE ADAPTADORES DE ROSCA (CÓD.34061) PESO: 0,4090kg. MEDIDAS: 18x7x7cm.

REF. 82992



Simple box
Unidades: 1



SOPORTE REGULABLE PARA PUNTAL PIHER REF. 30015

SOPORTE REGULABLE PARA PUNTAL PIHER REF. 30015. SOPORTE REGULABLE MULTIUSOS FABRICADO EN ACERO. GANCHOS CON PROTECTORES DE PLÁSTICO. AUTOAJUSTABLE A TUBOS DE 25mm. A 30mm. DE DIÁMETRO. CAPACIDAD DE CARGA DE 25kg. PESO: 0,90kg. MEDIDAS: 38x15x7cm.

REF. 82993



Simple box
Unidades: 1

Master box
Unidades: 4

SIKAFLEX CONSTRUCCIÓN PURFORM BEIG, 600 ml / 840 gr



SIKAFLEX CONSTRUCCION PURFORM, COLOR BEIG; MASILLA ELÁSTICA DE POLIURETANO MONOCOMPONENTE, DE BAJO MÓDULO, PARA EL SELLADO DE JUNTAS ENTRE SOPORTES POROSOS Y NO POROSOS, MUY BUENA RESISTENCIA A LA INTEMPERIE, CAPACIDAD DE MOVIMIENTO +-35 (ASTM C 719), CURA SIN PRODUCIR BURBUJAS EN SU INTERIOR. SALCHICHON DE 600 ml / 840 gr

REF. 24979



 **Simple box**
Unidades: 1

 **Master box**
Unidades: 20





SIKAFLEX-11FC PURFORM NEGRO 300 ml


MASILLA MONOCOMPONENTE A BASE DE POLIURETANO, SIKAFLEX-11FC PURFORM, COLOR NEGRO; DE ELASTICIDAD PERMANENTE, CURADO POR HUMEDAD. SE UTILIZA COMO SELLADOR DE JUNTAS TANTO VERTICALES COMO COMO HORIZONTALES, COMO AMORTIGUADOR ACÚSTICO ENTRE HORMIGÓN Y PERFORACIONES DE TUBERÍAS Y COMO ADHESIVO MULTIUSOS. ADECUADO PARA APLICACIONES TANTO EN INTERIOR COMO EN EXTERIOR. CARTUCHO DE 300 ml

REF. 24965



 **Simple box**
Unidades: 1

 **Master box**
Unidades: 12

 **Pallet**
Unidades: 1344





SIKAFLEX-11FC PURFORM MARRÓN 300 ml


MASILLA MONOCOMPONENTE A BASE DE POLIURETANO, SIKAFLEX-11FC PURFORM, COLOR MARRÓN; DE ELASTICIDAD PERMANENTE, CURADO POR HUMEDAD. SE UTILIZA COMO SELLADOR DE JUNTAS TANTO VERTICALES COMO COMO HORIZONTALES, COMO AMORTIGUADOR ACÚSTICO ENTRE HORMIGÓN Y PERFORACIONES DE TUBERÍAS Y COMO ADHESIVO MULTIUSOS. ADECUADO PARA APLICACIONES TANTO EN INTERIOR COMO EN EXTERIOR. CARTUCHO DE 300 ml

REF. 24966



 **Simple box**
Unidades: 1

 **Master box**
Unidades: 12

 **Pallet**
Unidades: 1344






SIKAFLEX-11FC PURFORM GRIS 300 ml

MASILLA MONOCOMPONENTE A BASE DE POLIURETANO SIKAFLEX-11FC PURFORM, COLOR GRIS; DE ELASTICIDAD PERMANENTE, CURADO POR HUMEDAD. SE UTILIZA COMO SELLADOR DE JUNTAS TANTO VERTICALES COMO COMO HORIZONTALES, COMO AMORTIGUADOR ACÚSTICO ENTRE HORMIGÓN Y PERFORACIONES DE TUBERÍAS Y COMO ADHESIVO MULTIUSOS. ADECUADO PARA APLICACIONES TANTO EN INTERIOR COMO EN EXTERIOR. CARTUCHO DE 300 ml

REF. 24967



 Simple box Unidades: 1	 Master box Unidades: 12	 Pallet Unidades: 1344
--	---	--






ADHESIVO Y SELLADOR SIKAFLEX-11FC PURFORM BEIGE 300ml

ADHESIVO Y SELLADOR SIKAFLEX-11FC PURFORM, COLOR BEIGE; MASILLA MONOCOMPONENTE A BASE DE POLIURETANO, DE ELASTICIDAD PERMANENTE, CURADO POR HUMEDAD. SE UTILIZA COMO SELLADOR DE JUNTAS TANTO VERTICALES COMO COMO HORIZONTALES, COMO AMORTIGUADOR ACÚSTICO ENTRE HORMIGÓN Y PERFORACIONES DE TUBERÍAS Y COMO ADHESIVO MULTIUSOS. ADECUADO PARA APLICACIONES TANTO EN INTERIOR COMO EN EXTERIOR. CARTUCHO DE 300ml

REF. 24964



 Simple box Unidades: 1	 Master box Unidades: 12	 Pallet Unidades: 1344
--	---	--






ADHESIVO Y SELLADOR SIKAFLEX-11FC PURFORM BLANCO 300ml

ADHESIVO Y SELLADOR SIKAFLEX-11FC PURFORM, COLOR BLANCO; MASILLA MONOCOMPONENTE A BASE DE POLIURETANO, DE ELASTICIDAD PERMANENTE, CURADO POR HUMEDAD. SE UTILIZA COMO SELLADOR DE JUNTAS TANTO VERTICALES COMO HORIZONTALES, COMO AMORTIGUADOR ACÚSTICO ENTRE HORMIGÓN Y PERFORACIONES DE TUBERÍAS Y COMO ADHESIVO MULTIUSOS. ADECUADO PARA APLICACIONES TANTO EN INTERIOR COMO EN EXTERIOR. CARTUCHO DE 300 ml

REF. 24968



 Simple box Unidades: 1	 Master box Unidades: 12	 Pallet Unidades: 1344
--	---	--

SIKAFLEX CONSTRUCCIÓN PURFORM GRIS 600 ml

MASILLA ELÁSTICA DE POLIURETANO MONOCOMPONENTE, SIKAFLEX CONSTRUCCIÓN PURFORM, COLOR GRIS; DE BAJO MÓDULO, PARA EL SELLADO DE JUNTAS ENTRE SOPORTES POROSOS Y NO POROSOS, MUY BUENA RESISTENCIA A LA INTEMPERIE, CAPACIDAD DE MOVIMIENTO +-35 (ASTM C 719), CURA SIN PRODUCIR BURBUJAS EN SU INTERIOR. 600 ml



REF. 24975



Simple box
Unidades: 1

Master box
Unidades: 20

SELLADOR SIKAFLEX CONSTRUCCION PURFORM BLANCO 600ml

SELLADOR SIKAFLEX CONSTRUCCION PURFORM, COLOR BLANCO; MASILLA ELÁSTICA DE POLIURETANO MONOCOMPONENTE, DE BAJO MÓDULO, PARA EL SELLADO DE JUNTAS ENTRE SOPORTES POROSOS Y NO POROSOS, MUY BUENA RESISTENCIA A LA INTEMPERIE, CAPACIDAD DE MOVIMIENTO +-35 (ASTM C 719), CURA SIN PRODUCIR BURBUJAS EN SU INTERIOR. 600ml



REF. 24976



Simple box
Unidades: 1

Master box
Unidades: 20

SIKAFLEX CONSTRUCCIÓN PURFORM MARRÓN 600 ml

MASILLA ELÁSTICA DE POLIURETANO MONOCOMPONENTE SIKAFLEX CONSTRUCCIÓN PURFORM, COLOR MARRRÓN; DE BAJO MÓDULO, PARA EL SELLADO DE JUNTAS ENTRE SOPORTES POROSOS Y NO POROSOS, MUY BUENA RESISTENCIA A LA INTEMPERIE, CAPACIDAD DE MOVIMIENTO +-35 (ASTM C 719), CURA SIN PRODUCIR BURBUJAS EN SU INTERIOR. 600 cm³



REF. 24977



Simple box
Unidades: 1

Master box
Unidades: 20

SIKAFLEX CONSTRUCCION PURFORM NEGRO 600 ml

MASILLA ELÁSTICA DE POLIURETANO MONOCOMPONENTE, SIKAFLEX CONSTRUCCION PURFORM, COLOR NEGRO; DE BAJO MÓDULO, PARA EL SELLADO DE JUNTAS ENTRE SOPORTES POROSOS Y NO POROSOS, MUY BUENA RESISTENCIA A LA INTEMPERIE, CAPACIDAD DE MOVIMIENTO +-35 (ASTM C 719), CURA SIN PRODUCIR BURBUJAS EN SU INTERIOR. 600 ml



REF. 24978



 **Simple box**
Unidades: 1

 **Master box**
Unidades: 20




PEGADO DE BALDOSAS SIKAMINIPACK BLANCO 5 Kg

ADHESIVO FLEXIBLE CERÁMICO MULTIUSOS. ESPECIAL PARA LA COLOCACIÓN DE TODO TIPO DE CERÁMICA EN PEQUEÑAS OBRAS DE REFORMA Y RENOVACIÓN DIRECTA SOBRE PIEZAS ANTIGUAS. EXCELENTE ADHERENCIA SOBRE LA MAYORÍA DE LOS SOPORTES (HORMIGÓN, MORTERO, PIEDRA, LADRILLO, ETC). BOLSA DE 5 Kg. INTERIOR Y EXTERIOR UNA VEZ ABIERTO UTILIZAR ANTES DE 12 MESES

REF. 24970



 **Simple box**
Unidades: 1

 **Master box**
Unidades: 4



SIKAMINIPACK PEGADO DE BALDOSAS GRIS 5 Kg

ADHESIVO FLEXIBLE CERÁMICO MULTIUSOS. ESPECIAL PARA LA COLOCACIÓN DE TODO TIPO DE CERÁMICA EN PEQUEÑAS OBRAS DE REFORMA Y RENOVACIÓN DIRECTA SOBRE PIEZAS ANTIGUAS. EXCELENTE ADHERENCIA SOBRE LA MAYORÍA DE LOS SOPORTES (HORMIGÓN, MORTERO, PIEDRA, LADRILLO, ETC). BOLSA DE 5 Kg UNA VEZ ABIERTO UTILIZAR ANTES DE 12MESES

REF. 24969



 **Simple box**
Unidades: 1

 **Master box**
Unidades: 4



SIKAMINIPACK MORTERO DE REPARACIÓN GRIS 5 Kg

SIKAMINIPACK, MORTERO DE REPARACIÓN, MONOCOMPONENTE, GRIS, A BASE DE CEMENTO, ÁRIDOS, RESINAS SINTÉTICAS, HUMO DE SÍLICE Y REFORZADO CON FIBRAS. REPARACIONES PUNTUALES EN HORMIGÓN. REPERFILADO DE SUPERFICIES DE HORMIGÓN. REGENERACIÓN DE ÁREAS DAÑADAS TANTO EN SUPERFICIES VERTICALES COMO HORIZONTALES. BUENA ADHERENCIA A LA MAYORÍA DE LOS MATERIALES DE CONSTRUCCIÓN. BUENA ESTABILIDAD DIMENSIONAL. COEFICIENTE DE DILATACIÓN TÉRMICA Y MODULO DE ELASTICIDAD SIMILAR AL HORMIGÓN. ELEVADAS RESISTENCIAS MECÁNICAS. PROLONGADA VIDA DE MEZCLA. FÁCIL TRABAJABILIDAD INCLUSO EN TECHOS. BOLSA DE 5 Kg

REF. 24972



 **Simple box**
Unidades: 1

 **Master box**
Unidades: 4




SIKAMINIPACK MORTERO DE IMPERMEABILIZACIÓN GRIS 5 Kg

SIKAMINIPACK, MORTERO IMPERMEABILIZANTE, MONOCOMPONENTE, GRIS PARA REVESTIMIENTOS DE CAPA DELGADA. ESPECIALMENTE DESARROLLADO PARA LA IMPERMEABILIZACIÓN Y PROTECCIÓN DE CIMENTACIONES, SÓTANOS, FOSOS DE ASCENSOR Y MUROS PARCIALMENTE ENTERRADOS. PUEDE SER APLICADO SOBRE HORMIGÓN, MAMPOSTERÍA Y ENFOSCADOS. BOLSA DE 5 Kg UNA VEZ ABIERTO CONSUMIR ANTES DE 12 MESES

REF. 24973



 **Simple box**
Unidades: 1

 **Master box**
Unidades: 4




MORTERO RÁPIDO PARA FIJACIONES SIKAMINIPACK GRIS 5 Kg

MORTERO MONOCOMPONENTE DE FRAGUADO RÁPIDO, A BASE DE CEMENTO. GRIS BOLSA DE 5 Kg UNA VEZ ABIERTO USAR ANTES DE 6 MESES

REF. 24971



 **Simple box**
Unidades: 1

 **Master box**
Unidades: 4



MORTERO SIKAMONOTOP-100 FIRE RESISTANT 5 Kg

SIKAMONOTOP-100 FIRE RESISTANT, MORTERO REFRACTARIO DE FRAGUADO RÁPIDO PARA LA COLOCACIÓN DE LADRILLOS REFRACTARIOS Y PARA LA CONSTRUCCIÓN Y REPARACIÓN DE ELEMENTOS RESISTENTES AL CALOR. BOLSA DE 5 Kg, UNA VEZ ABIERTO USAR ANTES DE 6 MESES

REF. 24974



 **Simple box**
Unidades: 1

 **Master box**
Unidades: 4



REJILLA VENTILACIÓN REDONDA, ABS, EMPOTRABLE CON MOSQUITERA, Ø120mm, GRIS ANTRACITA

REJILLA VENTILACIÓN REDONDA DE PLÁSTICO EMPOTRABLE CON MOSQUITERA. MEDIDA ENCLAVAMIENTO: Ø120mm, MEDIDA :150mm. COLOR GRIS ANTRACITA

REF. 87719



 **Inner box**
Unidades: 1



REJILLA VENTILACIÓN RECTANGULAR EMPOTRABLE CON MOSQUITERA ABS 135x205mm GRIS

REJILLA VENTILACIÓN RECTANGULAR DE PLÁSTICO EMPOTRABLE CON MOSQUITERA, MEDIDA ENCLAVAMIENTO 135x205mm, MEDIDA 17x23mm GRIS

REF. 87734



 **Simple box**
Unidades: 1

 **Master box**
Unidades: 45



REJILLA VENTILACIÓN CUADRADA CON TAPONES Y MOSQUITERA 100x100x7mm ABS BLANCA

REJILLA VENTILACIÓN CUADRADA DE PLÁSTICO CON TAPONES Y MOSQUITERA, MEDIDA 100x100x7mm BLANCA

REF. 87700



 **Simple box**
Unidades: 1

 **Master box**
Unidades: 70



REJILLA VENTILACIÓN CUADRADA CON TAPONES Y MOSQUITERA 250x250x7mm ABS BLANCA

REJILLA VENTILACIÓN CUADRADA DE PLÁSTICO CON TAPONES Y MOSQUITERA, MEDIDA 250x250x7mm BLANCA

REF. 87706



 **Simple box**
Unidades: 1

 **Master box**
Unidades: 50



TAPA DE REGISTRO CUADRADA EMPOTRABLE ABS 15x15cm BLANCA

TAPA DE REGISTRO CUADRADA EMPOTRABLE DE PLÁSTICO, MEDIDA ENCLAVAMIENTO 15x15cm, MEDIDA 16,5x16,5 cm. APTO PARA PLADUR Y CON MECANISMO DE APERTURA (PUSH-PULL), BLANCA

REF. 87739



 **Simple box**
Unidades: 1

 **Master box**
Unidades: 30



REJILLA VENTILACIÓN CUADRADA CON TAPONES Y MOSQUITERA 100x100x7mm ABS GRIS

REJILLA VENTILACIÓN CUADRADA DE PLÁSTICO CON TAPONES Y MOSQUITERA, MEDIDA 100x100x7mm GRIS

REF. 87701



 **Simple box**
Unidades: 1

 **Master box**
Unidades: 70



REJILLA VENTILACIÓN CUADRADA EMPOTRABLE CON LAMAS MÓVILES 170x170mm ENCLAVAMIENTO Ø100MM ABS BLANCA

REJILLA VENTILACIÓN CUADRADA DE PLÁSTICO, EMPOTRABLE CON LAMAS MÓVILES, MEDIDA ENCLAVAMIENTO Ø10MM, MEDIDA 170x170mm BLANCA

REF. 87735



 **Simple box**
Unidades: 1

 **Master box**
Unidades: 20

 **Pallet**
Unidades: 360



REJILLA VENTILACIÓN REDONDA EMPOTRABLE CON MOSQUITERA Ø150mm ABS GRIS ANTRACITA

REJILLA VENTILACIÓN REDONDA EMPOTRABLE DE PLÁSTICO CON MOSQUITERA. ENCLAVAMIENTO Ø150mm, MEDIDA Ø180mm. GRIS ANTRACITA

REF. 87722



 **Simple box**
Unidades: 1

 **Master box**
Unidades: 25

 **Pallet**
Unidades: 425



REJILLA VENTILACIÓN REDONDA EMPOTRABLE, ABS, CON MOSQUITERA Ø90mm BLANCA

REJILLA VENTILACIÓN REDONDA EMPOTRABLE DE PLÁSTICO CON MOSQUITERA, MEDIDA ENCLAVAMIENTO: Ø90mm, MEDIDA: Ø120mm, COLOR BLANCA

REF. 87714



Simple box
Unidades: 1

Master box
Unidades: 80



REJILLA VENTILACIÓN CUADRADA EMPOTRABLE AJUSTABLE Ø 80-150 CON MOSQUITERA 170x170x11,5mm ABS GRIS

REJILLA VENTILACIÓN CUADRADA EMPOTRABLE AJUSTABLE DE PLÁSTICO CON MOSQUITERA, MEDIDA ENCLAVAMIENTO Ø 80-150 MEDIDA 170x170x11,5mm GRIS

REF. 87725



Simple box
Unidades: 1

Master box
Unidades: 25



REJILLA VENTILACIÓN REDONDA EMPOTRABLE CON MOSQUITERA Ø90mm ABS GRIS ANTRACITA

REJILLA VENTILACIÓN REDONDA EMPOTRABLE CON MOSQUITERA BLANCA, MEDIDA ENCLAVAMIENTO Ø90mm, MEDIDA: Ø120mm GRIS ANTRACITA

REF. 87715



Simple box
Unidades: 1

Master box
Unidades: 80



TAPA DE REGISTRO CUADRADA EMPOTRABLE ABS 30x30cm BLANCA

TAPA DE REGISTRO CUADRADA DE PLÁSTICO EMPOTRABLE, MEDIDA ENCLAVAMIENTO 30x30cm, MEDIDA 32,5X32,5cm. APTO PARA PLADUR Y CON MECANISMO DE APERTURA (PUSH-PULL), BLANCA

REF. 87743



 **Simple box**
Unidades: 1

 **Master box**
Unidades: 20




REJILLA VENTILACIÓN CUADRADA CON TAPONES Y MOSQUITERA 300x300x7mm ABS GRIS

REJILLA VENTILACIÓN CUADRADA DE PLÁSTICO CON TAPONES Y MOSQUITERA 300x300x7mm GRIS

REF. 87709



 **Simple box**
Unidades: 1

 **Master box**
Unidades: 65




TAPA DE REGISTRO RECTANGULAR EMPOTRABLE ABS 25x40cm BLANCA

TAPA DE REGISTRO RECTANGULAR EMPOTRABLE DE PLÁSTICO, MEDIDA ENCLAVAMIENTO 25x40cm, MEDIDA 27,5x42,5cm, APTO PARA PLADUR Y CON MECANISMO DE APERTURA (PUSH-PULL), BLANCA


REF. 87742



 **Simple box**
Unidades: 1

 **Master box**
Unidades: 30

 **Pallet**
Unidades: 360



REJILLA VENTILACIÓN CUADRADA CON TAPONES Y MOSQUITERA 150x150x7mm ABS BLANCA

REJILLA VENTILACIÓN DE PLÁSTICO, CUADRADA CON TAPONES Y MOSQUITERA 150x150x7mm BLANCA

REF. 87702



 **Simple box**
Unidades: 1

 **Master box**
Unidades: 70




REJILLA VENTILACIÓN REDONDA EMPOTRABLE CON MOSQUITERA Ø120mm ABS BLANCA

REJILLA VENTILACIÓN REDONDA DE PLÁSTICO EMPOTRABLE CON MOSQUITERA, MEDIDA ENCLAVAMIENTO Ø120mm , MEDIDA Ø14,7mm BLANCA

REF. 87718



 **Simple box**
Unidades: 1

 **Master box**
Unidades: 50




REJILLA VENTILACIÓN REDONDA, ABS, EMPOTRABLE CON MOSQUITERA Ø125mm GRIS ANTRACITA

REJILLA VENTILACIÓN REDONDA DE PLÁSTICO EMPOTRABLE CON MOSQUITERA, MEDIDA ENCLAVAMIENTO: Ø125mm, MEDIDA Ø150mm, COLOR GRIS ANTRACITA

REF. 87720



 **Simple box**
Unidades: 1

 **Master box**
Unidades: 50



REJILLA VENTILACIÓN RECTANGULAR EMPOTRABLE MOSQUITERA ABS 137x207mm BLANCO

REJILLA VENTILACIÓN RECTANGULAR EMPOTRABLE CON MOSQUITERA DE PLÁSTICO, MEDIDA ENCLAVAMIENTO 137x207mm, MEDIDA 17x230mm BLANCO

REF. 87733



Simple box
Unidades: 1

Master box
Unidades: 45



REJILLA VENTILACIÓN CUADRADA EMPOTRABLE Ø 100mm CON MOSQUITERA 170x170x11,5mm ABS GRIS

REJILLA VENTILACIÓN CUADRADA EMPOTRABLE DE PLÁSTICO CON MOSQUITERA , MEDIDA ENCLAVAMIENTO Ø100mm MEDIDA170x170x11,5mm GRIS

REF. 87727



Simple box
Unidades: 1

Master box
Unidades: 20

Pallet
Unidades: 360



REJILLA VENTILACIÓN CUADRADA EMPOTRABLE CON LAMAS MÓVILES 170x170mm ENCLAVAMIENTO Ø120MM ABS BLANCA

REJILLA VENTILACIÓN CUADRADA DE PLÁSTICO, EMPOTRABLE CON LAMAS MÓVILES, MEDIDA 170x170mm ENCLAVAMIENTO Ø120MM ABS BLANCA

REF. 87736



Simple box
Unidades: 1

Master box
Unidades: 20



REJILLA VENTILACIÓN CUADRADA EMPOTRABLE AJUSTABLE Ø 80-150 CON MOSQUITERA 170x170x11,5mm ABS BLANCA

REJILLA VENTILACIÓN CUADRADA EMPOTRABLE AJUSTABLE CON MOSQUITERA, MEDIDA ENCLAVAMIENTO Ø 80-150, MEDIDA 170x170x11,5mm DE PLÁSTICO BLANCA

REF. 87724



Simple box Unidades: 1 Master box Unidades: 25



REJILLA VENTILACIÓN CUADRADA CON TAPONES Y MOSQUITERA 150x150x7mm ABS GRIS

REJILLA VENTILACIÓN CUADRADA DE PLÁSTICO CON TAPONES Y MOSQUITERA. MEDIDA:150x150x7mm.COLOR GRIS

REF. 87703



Simple box Unidades: 1 Master box Unidades: 70



REJILLA VENTILACIÓN REDONDA EMPOTRABLE CON MOSQUITERA Ø70mm ABS GRIS ANTRACITA

REJILLA VENTILACIÓN REDONDA EMPOTRABLE CON MOSQUITERA DE PLÁSTICO, MEDIDA ENCLAVAMIENTO Ø70mm, MEDIDA Ø 98x5mm GRIS ANTRACITA

REF. 87711



Simple box Unidades: 1 Master box Unidades: 100



REJILLA VENTILACIÓN CUADRADA CON TAPONES 150x150x7mm ABS MARRÓN

REJILLA VENTILACIÓN CUADRADA CON TAPONES Y MOSQUITERA, MEDIDA 150x150x7mm DE PLÁSTICO MARRÓN

REF. 87723



 Simple box
Unidades: 1

 Master box
Unidades: 70



REJILLA VENTILACIÓN REDONDA, ABS, EMPOTRABLE CON MOSQUITERA Ø70mm BLANCA

REJILLA VENTILACIÓN REDONDA DE PLÁSTICO EMPOTRABLE CON MOSQUITERA, MEDIDA DE ENCLAVAMIENTO: Ø70mm, MEDIDA: Ø100mm BLANCA

REF. 87710



 Simple box
Unidades: 1

 Master box
Unidades: 100



REJILLA VENTILACIÓN CUADRADA EMPOTRABLE AJUSTABLE Ø 80-150 CON MOSQUITERA 170x170x11,5mm ABS GRIS ANTRACITA

REJILLA VENTILACIÓN CUADRADA EMPOTRABLE AJUSTABLE CON MOSQUITERA, MEDIDA ENCLAVAMIENTO Ø 80-150, MEDIDA 170x170x11,5mm DE PLÁSTICO GRIS ANTRACITA

REF. 87726



 Simple box
Unidades: 1

 Master box
Unidades: 25



REJILLA VENTILACIÓN CUADRADA EMPOTRABLE CON MOSQUITERA 140 x 140mm ABS MARRÓN

REJILLA VENTILACIÓN CUADRADA DE PLÁSTICO EMPOTRABLE CON MOSQUITERA, MEDIDA ENCLAVAMIENTO 140 x 140mm, MEDIDA 170 x 170mm MARRÓN

REF. 87729



Simple box
Unidades: 1

Master box
Unidades: 20



TAPA DE REGISTRO RECTANGULAR EMPOTRABLE ABS 30x40cm BLANCA

TAPA DE REGISTRO RECTANGULAR DE PLÁSTICO EMPOTRABLE, MEDIDA ENCLAVAMIENTO 30x40cm, MEDIDA 32,5x42,5cm. APTO PARA PLADUR Y CON MECANISMO DE APERTURA (PUSH-PULL), BLANCA

REF. 87744



Simple box
Unidades: 1

Master box
Unidades: 25



REJILLA VENTILACIÓN CUADRADA CON TAPONES Y MOSQUITERA 200x200x7mm ABS GRIS

REJILLA VENTILACIÓN CUADRADA DE PLÁSTICO CON TAPONES Y MOSQUITERA, MEDIDA 200x200x7mm GRIS

REF. 87705



Simple box
Unidades: 1

Master box
Unidades: 50



REJILLA VENTILACIÓN REDONDA EMPOTRABLE CON MOSQUITERA Ø80mm ABS BLANCA

REJILLA VENTILACIÓN REDONDA EMPOTRABLE DE PLÁSTICO CON MOSQUITERA, MEDIDA ENCLAVAMIENTO Ø80xmm, MEDIDA Ø10,7mm BLANCA

REF. 87712



Simple box
Unidades: 1

Master box
Unidades: 100



DIFUSOR DE EMPOTRAR REDONDO Ø95x47mm ABS BLANCO

DIFUSOR DE EMPOTRAR REDONDO DE PLÁSTICO Y ALUMINIO, MEDIDA ENCLAVAMIENTO Ø95x47mm MEDIDA Ø140mm BLANCO

REF. 87731



Simple box
Unidades: 1

Master box
Unidades: 7

Pallet
Unidades: 420



REJILLA VENTILACIÓN CON CAMPANA ABS Ø 100mm GRIS ANTRACITA

REJILLA VENTILACIÓN DE PLÁSTICO CON CAMPANA, MEDIDA ENCLAVAMIENTO Ø100mm, MEDIDA 170x170mm GRIS ANTRACITA

REF. 87755



Simple box
Unidades: 1

Master box
Unidades: 45



REJILLA VENTILACIÓN REDONDA EMPOTRABLE CON MOSQUITERA Ø100mm ABS GRIS ANTRACITA

REJILLA VENTILACIÓN REDONDA DE PLÁSTICO EMPOTRABLE CON MOSQUITERA, MEDIDA ENCLAVAMIENTO Ø100mm, MEDIDA 12,7mm GRIS ANTRACITA

REF. 87717



 **Simple box**
Unidades: 1



TAPA DE REGISTRO CUADRADA EMPOTRABLE ABS 20x20cm BLANCA

TAPA DE REGISTRO CUADRADA EMPOTRABLE DE PLÁSTICO. MEDIDA ENCLAVAMIENTO 20x20cm, MEDIDA 21.5x21.5cm. APTO PARA PLADUR Y CON MECANISMO DE APERTURA (PUSH-PULL), BLANCA

REF. 87740



 **Simple box** Unidades: 1  **Master box** Unidades: 20



REJILLA VENTILACIÓN CUADRADA CON TAPONES Y MOSQUITERA 250x250x7mm ABS GRIS

REJILLA VENTILACIÓN CUADRADA DE PLÁSTICO CON TAPONES Y MOSQUITERA 250x250x7mm GRIS

REF. 87707



 **Simple box** Unidades: 1  **Master box** Unidades: 50



REJILLA VENTILACIÓN CUADRADA EMPOTRABLE Ø 100mm CON MOSQUITERA 170x170x10mm ABS BLANCA

REJILLA VENTILACIÓN CUADRADA EMPOTRABLE CON MOSQUITERA , ENCLAVAMIENTO Ø 100mm, MEDIDA 170x170x10mm DE PLÁSTICO BLANCA

REF. 87728



Simple box
Unidades: 1

Master box
Unidades: 20



REJILLA VENTILACIÓN REDONDA EMPOTRABLE CON MOSQUITERA Ø80mm ABS GRIS ANTRACITA

REJILLA VENTILACIÓN REDONDA DE PLÁSTICO EMPOTRABLE CON MOSQUITERA, MEDIDA ENCLAVAMIENTO: Ø80mm, MEDIDA: 110mm, COLOR GRIS ANTRACITA.

REF. 87713



Simple box
Unidades: 1

Master box
Unidades: 100



REJILLA VENTILACIÓN REDONDA EMPOTRABLE CON MOSQUITERA Ø150mm ABS BLANCA

REJILLA VENTILACIÓN REDONDA DE PLÁSTICO EMPOTRABLE CON MOSQUITERA, MEDIDA DE ENCLAVAMIENTO Ø150mm, MEDIDA Ø 17,7mm BLANCA

REF. 87721



Simple box
Unidades: 1

Master box
Unidades: 20




REJILLA VENTILACIÓN REDONDA EMPOTRABLE CON MOSQUITERA Ø100mm, ABS, BLANCA

REJILLA VENTILACIÓN REDONDA DE PLÁSTICO EMPOTRABLE CON MOSQUITERA, MEDIDA ENCLAVAMIENTO: Ø100mm, MEDIDA: Ø130mm, COLOR: BLANCA

REF. 87716



 **Simple box**
Unidades: 1

 **Master box**
Unidades: 55




REJILLA VENTILACIÓN CUADRADA CON TAPONES Y MOSQUITERA 200x200x7mm ABS BLANCA

REJILLA VENTILACIÓN CUADRADA DE PLÁSTICO CON TAPONES Y MOSQUITERA. MEDIDA: 200x200x7mm. COLOR BLANCA

REF. 87704



 **Simple box**
Unidades: 1

 **Master box**
Unidades: 60




REJILLA VENTILACIÓN CON CAMPANA ABS Ø 100mm 170x170mm BLANCA


REJILLA VENTILACIÓN CON CAMPANA DE PLÁSTICO, MEDIDA ENCLAVAMIENTO Ø 100mm MEDIDA 170x170mm BLANCA

REF. 87753



 **Simple box**
Unidades: 1

 **Master box**
Unidades: 45

 **Pallet**
Unidades: 450






REJILLA VENTILACIÓN CUADRADA CON TAPONES Y MOSQUITERA 300x300x7mm ABS BLANCA

REJILLA VENTILACIÓN CUADRADA DE PLÁSTICO CON TAPONES Y MOSQUITERA, MEDIDA 300x300x7mm BLANCA

REF. 87708



 Simple box Unidades: 1	 Master box Unidades: 65	 Pallet Unidades: 390
--	---	---






DIFUSOR DE EMPOTRAR REDONDO Ø125x47mm ABS BLANCO

DIFUSOR DE EMPOTRAR REDONDO DE PLÁSTICO Y ALUMINIO, MEDIDA ENCLAVAMIENTO Ø125x40mm MEDIDA Ø 165mm BLANCO

REF. 87732



 Simple box Unidades: 1	 Master box Unidades: 7	 Pallet Unidades: 420
--	--	---



TAPA DE REGISTRO RECTANGULAR EMPOTRABLE ABS 20x25cm BLANCA

TAPA DE REGISTRO RECTANGULAR EMPOTRABLE DE PLÁSTICO ENCLAVAMIENTO 20x25cm, MEDIDA 21,5x26,5, APTO PARA PLADUR Y CON MECANISMO DE APERTURA (PUSH-PULL), BLANCA

REF. 87741



 Simple box Unidades: 1	 Master box Unidades: 20
--	---



REJILLA VENTILACIÓN CON CAMPANA ABS Ø 125mm GRIS ANTRACITA

REJILLA VENTILACIÓN DE PLÁSTICO CON CAMPANA, MEDIDA ENCLAVAMIENTO Ø 125mm, MEDIDA 170x170mm GRIS ANTRACITA

REF. 87756



 **Simple box**
Unidades: 1

 **Master box**
Unidades: 45




REJILLA VENTILACIÓN CON CAMPANA ABS Ø 125mm BLANCA

REJILLA VENTILACIÓN DE PLÁSTICO CON CAMPANA, MEDIDA ENCLAVAMIENTO Ø 125mm, MEDIDA 170x170mm BLANCA

REF. 87754



 **Simple box**
Unidades: 1

 **Master box**
Unidades: 45



TAPA DE REGISTRO RECTANGULAR EMPOTRABLE ACERO BLANCO 20x25cm

TAPA DE REGISTRO RECTANGULAR DE ACERO EMPOTRABLE, MEDIDA ENCLAVAMIENTO 20x25cm, MEDIDA 24,5x29.5cm BLANCO

REF. 87750



 **Simple box**
Unidades: 1

 **Master box**
Unidades: 6

 **Pallet**
Unidades: 252




REJILLA VENTILACIÓN CUADRADA EMPOTRABLE CON MOSQUITERA ABS Ø10mm GRIS ANTRACITA

REJILLA VENTILACIÓN CUADRADA DE PLÁSTICO EMPOTRABLE CON MOSQUITERA, MEDIDA ENCLAVAMIENTO Ø 10mm, MEDIDA 170x170mm GRIS ANTRACITA

REF. 87730



 **Simple box**
Unidades: 1

 **Master box**
Unidades: 20



TAPA DE REGISTRO EMPOTRABLE CUADRADA DE ACERO BLANCO 15x15cm

TAPA DE REGISTRO EMPOTRABLE CUADRADA DE ACERO, MEDIDA ENCLAVAMIENTO 15x15cm, MEDIDA 19,5x19,5cm BLANCA

REF. 87748



 **Simple box**
Unidades: 1

 **Master box**
Unidades: 6



TAPA DE REGISTRO RECTANGULAR EMPOTRABLE ACERO BLANCO 20x30cm

TAPA DE REGISTRO RECTANGULAR EMPOTRABLE DE ACERO, MEDIDA ENCLAVAMIENTO 20x30cm MEDIDA 24,5x34,5 BLANCO

REF. 87751



 **Simple box**
Unidades: 1

 **Master box**
Unidades: 8



REJILLA VENTILACIÓN ACERO INOX COPA EMPOTRABLE Ø125 mm

REJILLA VENTILACIÓN DE ACERO INOXIDABLE, COPA EMPOTRABLE, MEDIDA ENCLAVAMIENTO Ø125mm, INCLUYE TORNILLERÍA DE MONTAJE

REF. 87738



 **Simple box**
Unidades: 1

 **Master box**
Unidades: 18



REJILLA VENTILACIÓN ACERO INOX COPA EMPOTRABLE Ø100 mm

REJILLA VENTILACIÓN DE ACERO INOXIDABLE, COPA EMPOTRABLE, MEDIDA ENCLAVAMIENTO Ø100 mm INCLUYE TORNILLERÍA DE MONTAJE

REF. 87737



 **Simple box**
Unidades: 1

 **Master box**
Unidades: 36




TAPA DE REGISTRO EMPOTRABLE CUADRADA DE ACERO BLANCO 20x20cm

TAPA DE REGISTRO CUADRADA EMPOTRABLE DE ACERO, MEDIDA ENCLAVAMIENTO 20x20cm , MEDIDA 24,5x24.5cm BLANCA

REF. 87749



 **Simple box**
Unidades: 1

 **Master box**
Unidades: 6



TAPA DE REGISTRO RECTANGULAR EMPOTRABLE ABS 25x40cm GRIS ANTRACITA

TAPA DE REGISTRO RECTANGULAR DE PLÁSTICO EMPOTRABLE, MEDIDA ENCLAVAMIENTO 25x40cm, MEDIDA 27,5x42,5cm. APTO PARA PLADUR Y CON MECANISMO DE APERTURA (PUSH-PULL), GRIS ANTRACITA

REF. 87747



 **Simple box**
Unidades: 1

 **Master box**
Unidades: 30



TAPA DE REGISTRO CUADRADA EMPOTRABLE ABS 20x20cm , GRIS ANTRACITA

TAPA DE REGISTRO CUADRADA EMPOTRABLE DE PLÁSTICO, MEDIDA ENCLAVAMIENTO 20x20cm, MEDIDA: 21.5x21.5cm. APTO PARA PLADUR Y CON MECANISMO DE APERTURA (PUSH-PULL), COLOR GRIS ANTRACITA

REF. 87746



 **Simple box**
Unidades: 1

 **Master box**
Unidades: 20

 **Pallet**
Unidades: 360




TAPA DE REGISTRO CUADRADA EMPOTRABLE ABS 15x15cm GRIS ANTRACITA

TAPA DE REGISTRO CUADRADA EMPOTRABLE DE PLÁSTICO. MEDIDA ENCLAVAMIENTO 15x15cm, MEDIDA 16.5x16.5cm. APTO PARA PLADUR Y CON MECANISMO DE APERTURA (PUSH-PULL), GRIS ANTRACITA

REF. 87745



 **Simple box**
Unidades: 1

 **Master box**
Unidades: 30

 **Pallet**
Unidades: 420



REJILLA S/BORDE DE ALUMINIO 0.6 NATURAL 100x100mm

REJILLA S/BORDE DE ALUMINIO 0.6 NATURAL 100x100mm (ancho/alto)

REF. 87500



Inner box
Unidades: 5



REJILLA S/BORDE DE ALUMINIO 0.6 BLANCO LACADO 100x100mm

REJILLA S/BORDE DE ALUMINIO 0.6 BLANCO LACADO 100x100mm (ancho/alto)

REF. 87504



Inner box
Unidades: 5



REJILLA S/BORDE DE ALUMINIO 0.6 NATURAL 150x150mm

REJILLA S/BORDE DE ALUMINIO 0.6 NATURAL 150x150mm (ancho/alto)

REF. 87501



Inner box
Unidades: 5



REJILLA S/BORDE DE ALUMINIO 0.6 BLANCO LACADO 150x150mm

REJILLA S/BORDE DE ALUMINIO 0.6 BLANCO LACADO 150x150mm (ancho/alto)

REF. 87505



Inner box
Unidades: 5



REJILLA S/BORDE DE ALUMINIO 0.6 NATURAL 170x170mm

REJILLA S/BORDE DE ALUMINIO 0.6 NATURAL 170x170mm (ancho/alto)

REF. 87502



Inner box
Unidades: 5



REJILLA S/BORDE DE ALUMINIUM 0.6 BLANCO LACADO 170x170mm

REJILLA S/BORDE DE ALUMINIUM 0.6 BLANCO LACADO 170x170mm (ancho/alto)

REF. 87506



Inner box
Unidades: 5



REJILLA S/BORDE DE ALUMINIO 0.6 NATURAL 200x200mm

REJILLA S/BORDE DE ALUMINIO 0.6 NATURAL 200x200mm (ancho/alto)

REF. 87503



Inner box
Unidades: 5



REJILLA S/BORDE DE ALUMINIO 0.6 BLANCO LACADO 200x200mm

REJILLA S/BORDE DE ALUMINIO 0.6 BLANCO LACADO 200x200mm (ancho/alto)

REF. 87507



Inner box
Unidades: 5



REJILLA CON MOSQUITERA. ALUMINIO 0.6 NATURAL 100x100mm (G)

REJILLA CON MOSQUITERA. ALUMINIO 0.6 NATURAL 100x100mm (G) (ancho/alto)

REF. 87508



Inner box
Unidades: 5



REJILLA CON MOSQUITERA. ALUMINIO 0.6 BLANCO LACADO 100x100mm (G)

REJILLA CON MOSQUITERA. ALUMINIO 0.6 BLANCO LACADO 100x100mm (G) (ancho/alto)

REF. 87516



Inner box
Unidades: 5



REJILLA CON MOSQUITERA. ALUMINIO 0.6 NATURAL 150x150mm (G)

REJILLA CON MOSQUITERA. ALUMINIO 0.6 NATURAL 150x150mm (G) (ancho/alto)

REF. 87509



Inner box
Unidades: 5



REJILLA CON MOSQUITERA. ALUMINIO 0.6 BLANCO LACADO 150x150mm (G)

REJILLA CON MOSQUITERA. ALUMINIO 0.6 BLANCO LACADO 150x150mm (G) (ancho/alto)

REF. 87517



Inner box
Unidades: 5



REJILLA CON MOSQUITERA. ALUMINIO 0.6 NATURAL 170x170mm (G)

REJILLA CON MOSQUITERA. ALUMINIO 0.6 NATURAL 170x170mm (G) (ancho/alto)

REF. 87510



Inner box
Unidades: 5



REJILLA CON MOSQUITERA. ALUMINIO 0.6 BLANCO LACADO 170x170mm (G)

REJILLA CON MOSQUITERA. ALUMINIO 0.6 BLANCO LACADO 170x170mm (G) (ancho/alto)

REF. 87518



Inner box
Unidades: 5



REJILLA CON MOSQUITERA. ALUMINIO 0.6 NATURAL 200x200mm (G)

REJILLA CON MOSQUITERA. ALUMINIO 0.6 NATURAL 200x200mm (G) (ancho/alto)

REF. 87511



Inner box
Unidades: 5



REJILLA CON MOSQUITERA. ALUMINIO 0.6 BLANCO LACADO 200x200mm (G)

REJILLA CON MOSQUITERA. ALUMINIO 0.6 BLANCO LACADO 200x200mm (G) (ancho/alto)

REF. 87519



Inner box
Unidades: 5



REJILLA CON MOSQUITERA. ALUMINIO 0.6 NATURAL 250x250mm (G)

REJILLA CON MOSQUITERA. ALUMINIO 0.6 NATURAL 250x250mm (G) (ancho/alto)

REF. 87512



Inner box
Unidades: 5



REJILLA CON MOSQUITERA. ALUMINIO 0.6 BLANCO LACADO 250x250mm (G)

REJILLA CON MOSQUITERA. ALUMINIO 0.6 BLANCO LACADO 250x250mm (G) (ancho/alto)

REF. 87520



Inner box
Unidades: 5



REJILLA CON MOSQUITERA. ALUMINIO 0.6 NATURAL 300x300mm (G)

REJILLA CON MOSQUITERA. ALUMINIO 0.6 NATURAL 300x300mm (G) (ancho/alto)

REF. 87513



Inner box
Unidades: 5



REJILLA CON MOSQUITERA DE ALUMNIO 0.6 BLANCO LACADO 300x300mm (G)

REJILLA CON MOSQUITERA DE ALUMNIO 0.6 BLANCO LACADO 300x300mm (G) (ancho/alto)

REF. 87521



Inner box
Unidades: 5



REJILLA CON MOSQUITERA. ALUMINIO 0.6 NATURAL 200x100mm (G)

REJILLA CON MOSQUITERA. ALUMINIO 0.6 NATURAL 200x100mm (G) (ancho/alto)

REF. 87514



Inner box
Unidades: 5



REJILLA CON MOSQUITERA. ALUMINIO 0.6 BLANCO LACADO 200x100mm (G)

REJILLA CON MOSQUITERA. ALUMINIO 0.6 BLANCO LACADO 200x100mm (G) (ancho/alto)

REF. 87522



Inner box
Unidades: 5



REJILLA CON MOSQUITERA. ALUMINIO 0.6 NATURAL 300x150mm (G)

REJILLA CON MOSQUITERA. ALUMINIO 0.6 NATURAL 300x150mm (G) (ancho/alto)

REF. 87515



Inner box
Unidades: 5



REJILLA CON MOSQUITERA. ALUMINIO 0.6 BLANCO LACADO 300x150mm (G)

REJILLA CON MOSQUITERA. ALUMINIO 0.6 BLANCO LACADO 300x150mm (G) (ancho/alto)

REF. 87523



Inner box
Unidades: 5



REJILLA CON MOSQUITERA. ALUMINIO 0.8 ORO 150x150mm (G)

REJILLA CON MOSQUITERA. ALUMINIO 0.8 ORO 150x150mm (G) (ancho/alto)

REF. 87524



Inner box
Unidades: 5



REJILLA CON MOSQUITERA. ALUMINIO 0.6 IMITACION HAYA 150x150mm (G)

REJILLA CON MOSQUITERA. ALUMINIO 0.6 IMITACION HAYA 150x150mm (G) (ancho/alto)

REF. 87525



Inner box
Unidades: 5



Master box
Unidades: 220



REJILLA CON MOSQUITERA ALUMINIO 0.6 IMITACION WENGE 150x150mm (G)

REJILLA CON MOSQUITERA ALUMINIO 0.6 IMITACION WENGE 150x150mm (G) (ancho/alto)

REF. 87526



Inner box
Unidades: 5



Master box
Unidades: 220



REJILLA CON MOSQUITERA. ACERO INOXIDABLE 150x150mm (G)

REJILLA CON MOSQUITERA. ACERO INOXIDABLE 150x150mm (G) (ancho/alto)

REF. 87527



Inner box
Unidades: 5



REJILLA REGULABLE. ALUMINIO 0.8 BLANCO 130x170mm

REJILLA REGULABLE. ALUMINIO 0.8 BLANCO 130x170mm (ancho/alto)

REF. 87528



Inner box
Unidades: 5



REJILLA REGULABLE. ALUMINIO 0.8 BLANCO 170x190mm

REJILLA REGULABLE. ALUMINIO 0.8 BLANCO 170x190mm (ancho/alto)

REF. 87529



Inner box
Unidades: 5



DIFUSOR DE EMPOTRAR TUBO Ø100mm

DIFUSOR DE EMPOTRAR TUBO Ø100mm

REF. 87530



 Simple box
Unidades: 1





DIFUSOR EMPOTRAR TUBO Ø125mm REGULABLE KOPPA ACERO BLANCO

DIFUSOR EMPOTRAR TUBO Ø125mm REGULABLE KOPPA ACERO BLANCO

REF. 87531



 Inner box Unidades: 5  Master box Unidades: 25



REJILLA EMPOTRAR C/PESTAÑA 13.3x26cm+MARCO ABS BLANCO (G)

REJILLA EMPOTRAR C/PESTAÑA 13.3x26cm+MARCO ABS BLANCO (G)

REF. 87532



 Inner box Unidades: 5



REJILLA EMPOTRAR REGULABLE 13.3x26cm + MARCO ABS BLANCO (G)

REJILLA EMPOTRAR REGULABLE 13.3x26cm + MARCO ABS BLANCO (G)

REF. 87533



Inner box
Unidades: 5




REJILLA PVC EMPOTRAR TUBO Ø10 o 5.5x11cm LAMAS MOVILES (G)

REJILLA PVC EMPOTRAR TUBO Ø10 o 5.5x11cm LAMAS MOVILES (G)

REF. 87534



Inner box
Unidades: 5



REJILLA PVC EMPOTRAR TUBO Ø 10 o 5.5X11CM LAMAS MOVILES (G)

REJILLA PVC EMPOTRAR TUBO Ø 10 o 5.5X11CM LAMAS MOVILES (G)

REF. 5



Inner box
Unidades: 1




REJILLA PVC EMPOTRAR TUBO Ø120mm o 16,5x18,5cm CON LAMAS MOVILES (G)

REJILLA PVC EMPOTRAR TUBO Ø120mm o 16,5x18,5cm CON LAMAS MOVILES (G)

REF. 87535



 **Simple box**
Unidades: 1

 **Master box**
Unidades: 60



REJILLA EMPOT+CLIPSAR D-10-11cm ABS BLANCO+MOSQUITERA

REJILLA EMPOT+CLIPSAR D-10-11cm ABS BLANCO+MOSQUITERA

REF. 87536



 **Inner box**
Unidades: 5



REJILLA EMPOT+CLIPSAR D-12.5-14cm ABS BLANCO+MOSQUITERA

REJILLA EMPOT+CLIPSAR D-12.5-14cm ABS BLANCO+MOSQUITERA

REF. 87537



 **Inner box**
Unidades: 5




REJILLA DE VENTILACIÓN INOX COPA EMPOTRABLE Ø97-111mm

REJILLA DE VENTILACIÓN INOX COPA EMPOTRABLE Ø97-111mm. BOCAS Y DIFUSORES DECORATIVOS PARA PUNTOS DE SUMINISTRO O SISTEMAS DE VENTILACIÓN DE ESCAPE EN EDIFICIOS PARTICULARES, PÚBLICOS O INDUSTRIALES. SUS 304.

REF. 87546



 **Simple box**
Unidades: 1

 **Master box**
Unidades: 5




REJILLA DE VENTILACIÓN INOX COPA EMPOTRABLE Ø120-138mm

REJILLA DE VENTILACIÓN INOX COPA EMPOTRABLE Ø120-138mm. BOCAS Y DIFUSORES DECORATIVOS PARA PUNTOS DE SUMINISTRO O SISTEMAS DE VENTILACIÓN DE ESCAPE EN EDIFICIOS PARTICULARES, PÚBLICOS O INDUSTRIALES. SUS 304.

REF. 87547



 **Simple box**
Unidades: 1

 **Master box**
Unidades: 5



TUBO FLEX PLASTICO GRIS Ø11cm x 2.5m

TUBO FLEX PLASTICO GRIS Ø11cm x 2,5m PARA TEMPERATURAS -20 A 70°C 1500 PA MAX PRESION PARA SER UTILIZADO EN CALEFACCION, REFRIGERACION, VENTILACION Y SISTEMAS DE CLIMATIZACION DE PRESION BAJA Y MEDIANA

REF. 87538



 **Simple box**
Unidades: 1



TUBO FLEX PLASTICO GRIS Ø12.5cm x 2.5m

TUBO FLEX PLASTICO GRIS Ø12.5cm x 2.5m PARA TEMPERATURAS -20 A 70°C 1500 PA MAX PRESION PARA SER UTILIZADO EN CALEFACCION, REFRIGERACION, VENTILACION Y SISTEMAS DE CLIMATIZACION DE PRESION BAJA Y MEDIANA

REF. 87539




Simple box
Unidades: 1



TUBO FLEX ALUMINIO Ø10cm x 2.5m

TUBO FLEX ALUMINIO Ø10cm x 2.5m PARA TEMPERATURAS DE -30 A 150°C 3000 PA MAX PARA SER UTILIZADO PARA SISTEMAS DE VENTILACION Y AIRE ACONDICIONADO DE BAJA Y MEDIA PRESION RECOMENDADO PARA LA CONEXION DE LA CAMPANA COCINA Y EXTRACTOR

REF. 87540




Simple box
Unidades: 1

Master box
Unidades: 64



TUBO FLEX ALUMINIO Ø11cm x 2.5m

TUBO FLEX ALUMINIO Ø11cm x 2.5m PARA TEMPERATURAS DE -30 A 150°C 3000 PA MAX PARA SER UTILIZADO PARA SISTEMAS DE VENTILACION Y AIRE ACONDICIONADO DE BAJA Y MEDIA PRESION RECOMENDADO PARA LA CONEXION DE LA CAMPANA COCINA Y EXTRACTOR

REF. 87541




Simple box
Unidades: 1



TUBO FLEX SEMIRIGIDO ALUMINIO Ø10cm x 0.3 MAX. 1,5m

TUBO FLEX SEMIRIGIDO ALUMINIO Ø10cm x 0.3 MAX. 1,5m PARA TEMPERATURAS DE -30 A 250°C 3000PA MAX PARA SER UTILIZADO EN SISTEMAS DE VENTILACION Y AIRE ACONDICIONADO DE BAJA Y MEDIA PRESION, RECOMENDADO PARA MERCADO DE CLIMATIZACION, VENTILACION Y CONSTRUCCION

REF. 87542



 **Simple box**
Unidades: 1

 **Master box**
Unidades: 48



TUBO FLEX SEMIRIGIDO ALUMINIO Ø11cm x 0.3 MAX. 1,5m

TUBO FLEX SEMIRIGIDO ALUMINIO Ø11cm x 0.3 MAX. 1,5m PARA TEMPERATURAS DE -30 A 250°C 3000PA MAX PARA SER UTILIZADO EN SISTEMAS DE VENTILACION Y AIRE ACONDICIONADO DE BAJA Y MEDIA PRESION, RECOMENDADO PARA MERCADO DE CLIMATIZACION, VENTILACION Y CONSTRUCCION

REF. 87543



 **Simple box**
Unidades: 1

 **Master box**
Unidades: 48




TUBO FLEX SEMIRIGIDO ALUMINIO Ø12,5cm x 0.3 MAX. 1,5m

TUBO FLEX SEMIRIGIDO ALUMINIO Ø12,5cm x 0.3 MAX. 1,5m PARA TEMPERATURAS DE -30 A 250°C 3000PA MAX PARA SER UTILIZADO EN SISTEMAS DE VENTILACION Y AIRE ACONDICIONADO DE BAJA Y MEDIA PRESION, RECOMENDADO PARA MERCADO DE CLIMATIZACION, VENTILACION Y CONSTRUCCION

REF. 87544



 **Simple box**
Unidades: 1

 **Master box**
Unidades: 36



DEFLECTOR DE VENTILACION ESMALTADO Ø100mm 3 DISCOS

DEFLECTOR DE VENTILACION ESMALTADO Ø100mm (diámetro) 3 DISCOS

REF. 01411



 **Simple box**
Unidades: 1

 **Master box**
Unidades: 18




DEFLECTOR DE VENTILACION ESMALTADO Ø110mm 3 DISCOS

DEFLECTOR DE VENTILACION ESMALTADO Ø110mm (diámetro) 3 DISCOS

REF. 01412



 **Simple box**
Unidades: 1

 **Master box**
Unidades: 18




DEFLECTOR DE VENTILACION ESMALTADO Ø120mm 3 DISCOS

DEFLECTOR DE VENTILACION ESMALTADO Ø120mm (diámetro) 3 DISCOS

REF. 01413



 **Simple box**
Unidades: 1

 **Master box**
Unidades: 18



CONTERA REDONDA EXTERIOR TRANSPARENTE Ø20mm (BLISTER 4 unid.) INOFIX

CONTERA REDONDA EXTERIOR TRANSPARENTE Ø20mm (BLISTER 4 unid.) INOFIX

REF. 66783



Inner box
Unidades: 10



CONTERA REDONDA EXTERIOR TRANSPARENTE Ø18mm (BLISTER 8 unid.) INOFIX

CONTERA REDONDA EXTERIOR TRANSPARENTE Ø18mm (BLISTER 8 unid.) INOFIX

REF. 66782



Inner box
Unidades: 10



Master box
Unidades: 120



CONTERA EXTERIOR GOMA Ø8mm NEGRA

CONTERA EXTERIOR GOMA Ø8mm NEGRA

REF. 87300



Inner box
Unidades: 50



CONTERA REDONDA EXTERIOR TRANSPARENTE Ø16mm (BLISTER 8 unid.) INOFIX

CONTERA REDONDA EXTERIOR TRANSPARENTE Ø16mm (BLISTER 8 unid.) INOFIX

REF. 66789



Inner box
Unidades: 10



Master box
Unidades: 120



CONTERA EXTERIOR GOMA Ø10mm NEGRA

CONTERA EXTERIOR GOMA Ø10mm NEGRA

REF. 87301



Inner box
Unidades: 50



CONTERA EXTERIOR GOMA Ø14mm NEGRA

CONTERA EXTERIOR GOMA Ø14mm NEGRA

REF. 87303



Inner box
Unidades: 100



CONTERA EXTERIOR GOMA Ø15mm NEGRA

CONTERA EXTERIOR GOMA Ø15mm NEGRA

REF. 87304



Inner box
Unidades: 50



CONTERA EXTERIOR GOMA Ø25mm NEGRA

CONTERA EXTERIOR GOMA Ø25mm NEGRA

REF. 87310



Inner box
Unidades: 50



CONTERA EXTERIOR GOMA Ø28mm NEGRA

CONTERA EXTERIOR GOMA Ø28mm NEGRA

REF. 87312



Inner box
Unidades: 50



CONTERA EXTERIOR GOMA Ø30mm NEGRA

CONTERA EXTERIOR GOMA Ø30mm NEGRA

REF. 87313



Inner box
Unidades: 50



CONTERA EXTERIOR GOMA Ø32mm NEGRA

CONTERA EXTERIOR GOMA Ø32mm NEGRA

REF. 87314



Inner box
Unidades: 50



Master box
Unidades: 500



CONTERA EXTERIOR GOMA Ø38mm NEGRA

CONTERA EXTERIOR GOMA Ø38mm NEGRA

REF. 87316



Inner box
Unidades: 50



Master box
Unidades: 500



CONTERA INTERIOR CUADRADA CON ALETA 12x12mm BLANCA

CONTERA INTERIOR CUADRADA CON ALETA 12x12mm BLANCA

REF. 87331



Inner box
Unidades: 100



CONTERA INTERIOR CUADRADA CON ALETA 14x14mm NEGRA

CONTERA INTERIOR CUADRADA CON ALETA 14x14mm NEGRA

REF. 87332



Inner box
Unidades: 100



CONTERA INTERIOR CUADRADA CON ALETA 12x12mm NEGRO

CONTERA INTERIOR CUADRADA CON ALETA 12x12mm NEGRO

REF. 87330



Inner box
Unidades: 100



CONTERA INTERIOR CUADRADA CON ALETA 14x14mm BLANCA

CONTERA INTERIOR CUADRADA CON ALETA 14x14mm BLANCA

REF. 87333



 **Inner box**
Unidades: 100



CONTERA INTERIOR CUADRADA CON ALETA 18x18mm NEGRA

CONTERA INTERIOR CUADRADA CON ALETA 18x18mm NEGRA

REF. 87336



 **Inner box**
Unidades: 100



CONTERA INTERIOR CUADRADA CON ALETA 22x22mm NEGRA

CONTERA INTERIOR CUADRADA CON ALETA 22x22mm NEGRA

REF. 87340



 **Inner box**
Unidades: 100



CONTERA INTERIOR CUADRADA CON ALETA 25x25mm NEGRA

CONTERA INTERIOR CUADRADA CON ALETA 25x25mm NEGRA

REF. 87342



Inner box
Unidades: 100



Master box
Unidades: 1500



CONTERA INTERIOR CUADRADA CON ALETA 18x18mm BLANCA

CONTERA INTERIOR CUADRADA CON ALETA 18x18mm BLANCA

REF. 87337



Inner box
Unidades: 100



CONTERA INTERIOR CUADRADA CON ALETA 20x20mm BLANCA

CONTERA INTERIOR CUADRADA CON ALETA 20x20mm BLANCA

REF. 87339



Inner box
Unidades: 100



CONTERA INTERIOR CUADRADA CON ALETA 22x22mm BLANCA

CONTERA INTERIOR CUADRADA CON ALETA 22x22mm BLANCA

REF. 87341



Inner box
Unidades: 100



Master box
Unidades: 500



CONTERA INTERIOR CUADRADA CON ALETA 25X25mm BLANCA

CONTERA INTERIOR CUADRADA CON ALETA 25X25mm BLANCA

REF. 87343



Inner box
Unidades: 100



CONTERA INTERIOR CUADRADA CON ALETA 30x30mm NEGRA

CONTERA INTERIOR CUADRADA CON ALETA 30x30mm NEGRA

REF. 87344



Inner box
Unidades: 100

CONTERA INTERIOR CUADRADA CON ALETA 35x35mm NEGRA



CONTERA INTERIOR CUADRADA CON ALETA 35x35mm NEGRA

REF. 87346



Inner box
Unidades: 100

CONTERA INTERIOR CUADRADA CON ALETA 35x35mm BLANCA



CONTERA INTERIOR CUADRADA CON ALETA 35x35mm BLANCA

REF. 87347



**Simple
box**
Unidades: 1

CONTERA INTERIOR CUADRADA CON ALETA 40x40mm BLANCA



CONTERA INTERIOR CUADRADA CON ALETA 40x40mm BLANCA

REF. 87349



Inner box
Unidades: 50



Master box
Unidades: 800

CONTERA INTERIOR CUADRADA CON ALETA 50x50mm BLANCA



CONTERA INTERIOR CUADRADA CON ALETA 50x50mm BLANCA

REF. 87351



Inner box
Unidades: 50



Master box
Unidades: 500

CONTERA CUADRADA ALETAS CNT03 20x20mm NE, 25 UNID. MICEL



CAJA CON 25 CONTERAS CUADRADAS CON ALETAS CNT03. PARA PONER EN EL INTERIOR DE PATAS CUADRADAS DE SILLAS, MESAS, PATAS DE SOMIER O SIMILAR. PROPORCIONAN UNA CAPA DE PROTECCIÓN A LOS EXTREMOS DE LOS TUBOS, EVITANDO QUE SE DAÑEN, SE DESGASTEN O DAÑEN LOS SUELOS Y OTRAS SUPERFICIES DONDE SE APOYAN. PARA TUBOS DE MEDIDA INTERIOR 16-18mm Y MEDIDA EXTERIOR 20x20mm. LA CONTERA TIENE UN ALTO DE 23mm. FABRICADO EN POLIETILENO, OFRECE UNA ALTA RESISTENCIA. SU ACABADO EN COLOR NEGRO, ES UNA BUENA OPCIÓN PARA MEJORAR LA ESTÉTICA DEL TUBO DONDE SE INSTALA. MICEL

REF. 15256



Simple box
Unidades: 1



Master box
Unidades: 10

CONTERA CUADRADA ALETAS CNT03 22x22mm NE, 25 UNID. MICEL



CAJA CON 25 CONTERAS CUADRADAS CON ALETAS CNT03. PARA PONER EN EL INTERIOR DE PATAS CUADRADAS DE SILLAS, MESAS, PATAS DE SOMIER O SIMILAR. PROPORCIONAN UNA CAPA DE PROTECCIÓN A LOS EXTREMOS DE LOS TUBOS, EVITANDO QUE SE DAÑEN, SE DESGASTEN O DAÑEN LOS SUELOS Y OTRAS SUPERFICIES DONDE SE APOYAN. PARA TUBOS DE MEDIDA INTERIOR 17-20mm Y MEDIDA EXTERIOR 22x22mm. LA CONTERA TIENE UN ALTO DE 24,50mm. FABRICADO EN POLIETILENO, OFRECE UNA ALTA RESISTENCIA. SU ACABADO EN COLOR NEGRO, ES UNA BUENA OPCIÓN PARA MEJORAR LA ESTÉTICA DEL TUBO DONDE SE INSTALA. MICEL

REF. 15257



Simple box
Unidades: 1



Master box
Unidades: 10



CONTERA CUADRADA ALETAS CNT03 25x25mm NE, 25 UNID. MICEL

CAJA CON 25 CONTERAS CUADRADAS CON ALETAS CNT03. PARA PONER EN EL INTERIOR DE PATAS CUADRADAS DE SILLAS, MESAS, PATAS DE SOMIER O SIMILAR. PROPORCIONAN UNA CAPA DE PROTECCIÓN A LOS EXTREMOS DE LOS TUBOS, EVITANDO QUE SE DAÑEN, SE DESGASTEN O DAÑEN LOS SUELOS Y OTRAS SUPERFICIES DONDE SE APOYAN. PARA TUBOS DE MEDIDA INTERIOR 21-23mm Y MEDIDA EXTERIOR 25x25mm. LA CONTERA TIENE UN ALTO DE 20mm. FABRICADO EN POLIETILENO, OFRECE UNA ALTA RESISTENCIA. SU ACABADO EN COLOR NEGRO, ES UNA BUENA OPCIÓN PARA MEJORAR LA ESTÉTICA DEL TUBO DONDE SE INSTALA. MICEL

REF. 15258



 **Simple box** Unidades: 1
  **Master box** Unidades: 10



CONTERA CUADRADA ALETAS CNT03 30x30mm NE, 25 UNID. MICEL

CAJA CON 25 CONTERAS CUADRADAS CON ALETAS CNT03. PARA PONER EN EL INTERIOR DE PATAS CUADRADAS DE SILLAS, MESAS, PATAS DE SOMIER O SIMILAR. PROPORCIONAN UNA CAPA DE PROTECCIÓN A LOS EXTREMOS DE LOS TUBOS, EVITANDO QUE SE DAÑEN, SE DESGASTEN O DAÑEN LOS SUELOS Y OTRAS SUPERFICIES DONDE SE APOYAN. PARA TUBOS DE MEDIDA INTERIOR 26-28mm Y MEDIDA EXTERIOR 30x30mm. LA CONTERA TIENE UN ALTO DE 23,50mm. FABRICADO EN POLIETILENO, OFRECE UNA ALTA RESISTENCIA. SU ACABADO EN COLOR NEGRO, ES UNA BUENA OPCIÓN PARA MEJORAR LA ESTÉTICA DEL TUBO DONDE SE INSTALA. MICEL

REF. 15259



 **Simple box** Unidades: 1
  **Master box** Unidades: 10



CONTERA CUADRADA ALETAS CNT03 35x35mm NE, 25 UNID. MICEL

CAJA CON 25 CONTERAS CUADRADAS CON ALETAS CNT03. PARA PONER EN EL INTERIOR DE PATAS CUADRADAS DE SILLAS, MESAS, PATAS DE SOMIER O SIMILAR. PROPORCIONAN UNA CAPA DE PROTECCIÓN A LOS EXTREMOS DE LOS TUBOS, EVITANDO QUE SE DAÑEN, SE DESGASTEN O DAÑEN LOS SUELOS Y OTRAS SUPERFICIES DONDE SE APOYAN. PARA TUBOS DE MEDIDA INTERIOR 31-33mm Y MEDIDA EXTERIOR 35x35mm. LA CONTERA TIENE UN ALTO DE 24mm. FABRICADO EN POLIETILENO, OFRECE UNA ALTA RESISTENCIA. SU ACABADO EN COLOR NEGRO, ES UNA BUENA OPCIÓN PARA MEJORAR LA ESTÉTICA DEL TUBO DONDE SE INSTALA. MICEL

REF. 15260



 **Simple box** Unidades: 1
  **Master box** Unidades: 10



CONTERA CUADRADA ALETAS CNT03 40x40mm NE, 25 UNID. MICEL

CAJA CON 25 CONTERAS CUADRADAS CON ALETAS CNT03. PARA PONER EN EL INTERIOR DE PATAS CUADRADAS DE SILLAS, MESAS, PATAS DE SOMIER O SIMILAR. PROPORCIONAN UNA CAPA DE PROTECCIÓN A LOS EXTREMOS DE LOS TUBOS, EVITANDO QUE SE DAÑEN, SE DESGASTEN O DAÑEN LOS SUELOS Y OTRAS SUPERFICIES DONDE SE APOYAN. PARA TUBOS DE MEDIDA INTERIOR 35-38mm Y MEDIDA EXTERIOR 40x40mm. LA CONTERA TIENE UN ALTO DE 24mm. FABRICADO EN POLIETILENO, OFRECE UNA ALTA RESISTENCIA. SU ACABADO EN COLOR NEGRO, ES UNA BUENA OPCIÓN PARA MEJORAR LA ESTÉTICA DEL TUBO DONDE SE INSTALA. MICEL

REF. 15261



Simple box
Unidades: 1

Master box
Unidades: 10



CONTERA REDONDA ALETAS CNT02 20mm NE, 25 UNID. MICEL

CAJA CON 25 CONTERAS REDONDAS CON ALETAS CNT02. PARA PONER EN EL INTERIOR DE PATAS REDONDAS DE SILLAS, MESAS, PATAS DE SOMIER O SIMILAR. PROPORCIONAN UNA CAPA DE PROTECCIÓN A LOS EXTREMOS DE LOS TUBOS, EVITANDO QUE SE DAÑEN, SE DESGASTEN O DAÑEN LOS SUELOS Y OTRAS SUPERFICIES DONDE SE APOYAN. PARA TUBOS DE MEDIDA INTERIOR 16-18mm Y MEDIDA EXTERIOR 20mm DE DIÁMETRO. LA CONTERA TIENE UN ALTO DE 21mm. FABRICADO EN POLIETILENO, OFRECE UNA ALTA RESISTENCIA. SU ACABADO EN COLOR NEGRO, ES UNA BUENA OPCIÓN PARA MEJORAR LA ESTÉTICA DEL TUBO DONDE SE INSTALA. MICEL

REF. 15262



Simple box
Unidades: 1

Master box
Unidades: 10



CONTERA REDONDA ALETAS CNT02 22mm NE, 25 UNID. MICEL

CAJA CON 25 CONTERAS REDONDAS CON ALETAS CNT02. PARA PONER EN EL INTERIOR DE PATAS REDONDAS DE SILLAS, MESAS, PATAS DE SOMIER O SIMILAR. PROPORCIONAN UNA CAPA DE PROTECCIÓN A LOS EXTREMOS DE LOS TUBOS, EVITANDO QUE SE DAÑEN, SE DESGASTEN O DAÑEN LOS SUELOS Y OTRAS SUPERFICIES DONDE SE APOYAN. PARA TUBOS DE MEDIDA INTERIOR 18-20mm Y MEDIDA EXTERIOR 22mm DE DIÁMETRO. LA CONTERA TIENE UN ALTO DE 21mm. FABRICADO EN POLIETILENO, OFRECE UNA ALTA RESISTENCIA. SU ACABADO EN COLOR NEGRO, ES UNA BUENA OPCIÓN PARA MEJORAR LA ESTÉTICA DEL TUBO DONDE SE INSTALA. MICEL

REF. 15263



Simple box
Unidades: 1

Master box
Unidades: 10



CONTERA REDONDA ALETAS CNT02 25mm NE, 25 UNID. MICEL

CAJA CON 25 CONTERAS REDONDAS CON ALETAS CNT02. PARA PONER EN EL INTERIOR DE PATAS REDONDAS DE SILLAS, MESAS, PATAS DE SOMIER O SIMILAR. PROPORCIONAN UNA CAPA DE PROTECCIÓN A LOS EXTREMOS DE LOS TUBOS, EVITANDO QUE SE DAÑEN, SE DESGASTEN O DAÑEN LOS SUELOS Y OTRAS SUPERFICIES DONDE SE APOYAN. PARA TUBOS DE MEDIDA INTERIOR 21-23mm Y MEDIDA EXTERIOR 25mm DE DIÁMETRO. LA CONTERA TIENE UN ALTO DE 22mm. FABRICADO EN POLIETILENO, OFRECE UNA ALTA RESISTENCIA. SU ACABADO EN COLOR NEGRO, ES UNA BUENA OPCIÓN PARA MEJORAR LA ESTÉTICA DEL TUBO DONDE SE INSTALA. MICEL

REF. 15264



Simple box
Unidades: 1

Master box
Unidades: 10



CONTERA REDONDA ALETAS CNT02 30mm NE, 25 UNID. MICEL

CAJA CON 25 CONTERAS REDONDAS CON ALETAS CNT02. PARA PONER EN EL INTERIOR DE PATAS REDONDAS DE SILLAS, MESAS, PATAS DE SOMIER O SIMILAR. PROPORCIONAN UNA CAPA DE PROTECCIÓN A LOS EXTREMOS DE LOS TUBOS, EVITANDO QUE SE DAÑEN, SE DESGASTEN O DAÑEN LOS SUELOS Y OTRAS SUPERFICIES DONDE SE APOYAN. PARA TUBOS DE MEDIDA INTERIOR 26-28mm Y MEDIDA EXTERIOR 30mm DE DIÁMETRO. LA CONTERA TIENE UN ALTO DE 21mm. FABRICADO EN POLIETILENO, OFRECE UNA ALTA RESISTENCIA. SU ACABADO EN COLOR NEGRO, ES UNA BUENA OPCIÓN PARA MEJORAR LA ESTÉTICA DEL TUBO DONDE SE INSTALA. MICEL

REF. 15265



Simple box
Unidades: 1

Master box
Unidades: 10



CONTERA REDONDA PARA INTERIOR Ø12mm NEGRA

CONTERA REDONDA PARA INTERIOR Ø12mm NEGRA

REF. 87360



Inner box
Unidades: 100



CONTERA REDONDA PARA INTERIOR Ø14mm NEGRA

CONTERA REDONDA PARA INTERIOR Ø14mm NEGRA

REF. 87362



Inner box
Unidades: 100



CONTERA REDONDA PARA INTERIOR Ø12mm BLANCA

CONTERA REDONDA PARA INTERIOR Ø12mm BLANCA

REF. 87361



Inner box
Unidades: 100



CONTERA REDONDA PARA INTERIOR Ø14mm BLANCA

CONTERA REDONDA PARA INTERIOR Ø14mm BLANCA

REF. 87363



Inner box
Unidades: 100



CONTERA REDONDA PARA INTERIOR Ø16mm BLANCA

CONTERA REDONDA PARA INTERIOR Ø16mm BLANCA

REF. 87365



Inner box
Unidades: 100



CONTERA REDONDA PARA INTERIOR Ø18mm NEGRA

CONTERA REDONDA PARA INTERIOR Ø18mm NEGRA

REF. 87366



Inner box
Unidades: 100



CONTERA REDONDA PARA INTERIOR Ø20mm NEGRA

CONTERA REDONDA PARA INTERIOR Ø20mm NEGRA

REF. 87368



Inner box
Unidades: 100



CONTERA REDONDA PARA INTERIOR Ø22mm NEGRA

CONTERA REDONDA PARA INTERIOR Ø22mm NEGRA

REF. 87370



Inner box
Unidades: 100



CONTERA REDONDA PARA INTERIOR Ø18mm BLANCA

CONTERA REDONDA PARA INTERIOR Ø18mm BLANCA

REF. 87367



Inner box
Unidades: 100



CONTERA REDONDA PARA INTERIOR Ø20mm BLANCA

CONTERA REDONDA PARA INTERIOR Ø20mm BLANCA

REF. 87369



Inner box
Unidades: 100



CONTERA REDONDA PARA INTERIOR Ø22mm BLANCA

CONTERA REDONDA PARA INTERIOR Ø22mm BLANCA

REF. 87371



Inner box
Unidades: 100



CONTERA REDONDA PARA INTERIOR Ø28mm NEGRA

CONTERA REDONDA PARA INTERIOR Ø28mm NEGRA

REF. 87374



Inner box
Unidades: 100



CONTERA REDONDA PARA INTERIOR Ø30mm NEGRA

CONTERA REDONDA PARA INTERIOR Ø30mm NEGRA

REF. 87376



Inner box
Unidades: 100



CONTERA REDONDA PARA INTERIOR Ø25mm BLANCA

CONTERA REDONDA PARA INTERIOR Ø25mm BLANCA

REF. 87373



Inner box
Unidades: 100



CONTERA REDONDA PARA INTERIOR Ø28mm BLANCA

CONTERA REDONDA PARA INTERIOR Ø28mm BLANCA

REF. 87375



Inner box
Unidades: 100



CONTERA REDONDA PARA INTERIOR Ø30mm BLANCA

CONTERA REDONDA PARA INTERIOR Ø30mm BLANCA

REF. 87377



Inner box
Unidades: 100



CONTERA REDONDA FLEXIBLE CNT07 10mm NE, 25 UNID. MICEL

CAJA CON 25 CONTERAS REDONDAS FLEXIBLES CNT07. PARA COLOCAR EN PATAS DE MESAS Y SILLAS Y PROTEGER EL SUELO AL ARRASTRARLAS SOBRE ÉL. PARA UNA MEDIDA DE 10mm DE DIÁMETRO. MEDIDA DE ALTO DE 16mm. FABRICADO EN CAUCHO DE ALTA RESISTENCIA, SE ADAPTARÁ PERFECTAMENTE POR SU ALTA FLEXIBILIDAD. ACABADO EN COLOR NEGRO. MICEL

REF. 15232



 **Simple box**
Unidades: 1

 **Master box**
Unidades: 10



CONTERA REDONDA FLEXIBLE CNT07 12mm NE, 25 UNID. MICEL

CAJA CON 25 CONTERAS REDONDAS FLEXIBLES CNT07. PARA COLOCAR EN PATAS DE MESAS Y SILLAS Y PROTEGER EL SUELO AL ARRASTRARLAS SOBRE ÉL. PARA UNA MEDIDA DE 12mm DE DIÁMETRO. MEDIDA DE ALTO DE 18mm. FABRICADO EN CAUCHO DE ALTA RESISTENCIA, SE ADAPTARÁ PERFECTAMENTE POR SU ALTA FLEXIBILIDAD. ACABADO EN COLOR NEGRO. MICEL

REF. 15233



 **Simple box**
Unidades: 1

 **Master box**
Unidades: 10




CONTERA REDONDA FLEXIBLE CNT07 14mm NE, 25 UNID. MICEL

CAJA CON 25 CONTERAS REDONDAS FLEXIBLES CNT07. PARA COLOCAR EN PATAS DE MESAS Y SILLAS Y PROTEGER EL SUELO AL ARRASTRARLAS SOBRE ÉL. PARA UNA MEDIDA DE 14mm DE DIÁMETRO. MEDIDA DE ALTO DE 20mm. FABRICADO EN CAUCHO DE ALTA RESISTENCIA, SE ADAPTARÁ PERFECTAMENTE POR SU ALTA FLEXIBILIDAD. ACABADO EN COLOR NEGRO. MICEL

REF. 15234



 **Simple box**
Unidades: 1

 **Master box**
Unidades: 10




CONTERA REDONDA FLEXIBLE CNT07 16mm NE, 25 UNID. MICEL

CAJA CON 25 CONTERAS REDONDAS FLEXIBLES CNT07. PARA COLOCAR EN PATAS DE MESAS Y SILLAS Y PROTEGER EL SUELO AL ARRASTRARLAS SOBRE ÉL. PARA UNA MEDIDA DE 16mm DE DIÁMETRO. MEDIDA DE ALTO DE 22mm. FABRICADO EN CAUCHO DE ALTA RESISTENCIA, SE ADAPTARÁ PERFECTAMENTE POR SU ALTA FLEXIBILIDAD. ACABADO EN COLOR NEGRO. MICEL

REF. 15235



 Simple box
Unidades: 1

 Master box
Unidades: 10




CONTERA REDONDA FLEXIBLE CNT07 18mm NE, 25 UNID. MICEL

CAJA CON 25 CONTERAS REDONDAS FLEXIBLES CNT07. PARA COLOCAR EN PATAS DE MESAS Y SILLAS Y PROTEGER EL SUELO AL ARRASTRARLAS SOBRE ÉL. PARA UNA MEDIDA DE 18mm DE DIÁMETRO. MEDIDA DE ALTO DE 24mm. FABRICADO EN CAUCHO DE ALTA RESISTENCIA, SE ADAPTARÁ PERFECTAMENTE POR SU ALTA FLEXIBILIDAD. ACABADO EN COLOR NEGRO. MICEL

REF. 15236



 Simple box
Unidades: 1

 Master box
Unidades: 10




CONTERA REDONDA FLEXIBLE CNT07 20mm NE, 25 UNID. MICEL

CAJA CON 25 CONTERAS REDONDAS FLEXIBLES CNT07. PARA COLOCAR EN PATAS DE MESAS Y SILLAS Y PROTEGER EL SUELO AL ARRASTRARLAS SOBRE ÉL. PARA UNA MEDIDA DE 20mm DE DIÁMETRO. MEDIDA DE ALTO DE 26mm. FABRICADO EN CAUCHO DE ALTA RESISTENCIA, SE ADAPTARÁ PERFECTAMENTE POR SU ALTA FLEXIBILIDAD. ACABADO EN COLOR NEGRO. MICEL

REF. 15237



 Simple box
Unidades: 1

 Master box
Unidades: 10



CONTERA REDONDA FLEXIBLE CNT07 22mm NE, 25 UNID. MICEL

CAJA CON 25 CONTERAS REDONDAS FLEXIBLES CNT07. PARA COLOCAR EN PATAS DE MESAS Y SILLAS Y PROTEGER EL SUELO AL ARRASTRARLAS SOBRE ÉL. PARA UNA MEDIDA DE 22mm DE DIÁMETRO. MEDIDA DE ALTO DE 28mm. FABRICADO EN CAUCHO DE ALTA RESISTENCIA, SE ADAPTARÁ PERFECTAMENTE POR SU ALTA FLEXIBILIDAD. ACABADO EN COLOR NEGRO. MICEL

REF. 15238



 **Simple box**
Unidades: 1

 **Master box**
Unidades: 10



CONTERA REDONDA FLEXIBLE CNT07 25mm NE, 25 UNID. MICEL

CAJA CON 25 CONTERAS REDONDAS FLEXIBLES CNT07. PARA COLOCAR EN PATAS DE MESAS Y SILLAS Y PROTEGER EL SUELO AL ARRASTRARLAS SOBRE ÉL. PARA UNA MEDIDA DE 25mm DE DIÁMETRO. MEDIDA DE ALTO DE 31mm. FABRICADO EN CAUCHO DE ALTA RESISTENCIA, SE ADAPTARÁ PERFECTAMENTE POR SU ALTA FLEXIBILIDAD. ACABADO EN COLOR NEGRO. MICEL

REF. 15239



 **Simple box**
Unidades: 1

 **Master box**
Unidades: 10



CONTERA REDONDA FLEXIBLE CNT07 28mm NE, 25 UNID. MICEL

CAJA CON 25 CONTERAS REDONDAS FLEXIBLES CNT07. PARA COLOCAR EN PATAS DE MESAS Y SILLAS Y PROTEGER EL SUELO AL ARRASTRARLAS SOBRE ÉL. PARA UNA MEDIDA DE 28mm DE DIÁMETRO. MEDIDA DE ALTO DE 34mm. FABRICADO EN CAUCHO DE ALTA RESISTENCIA, SE ADAPTARÁ PERFECTAMENTE POR SU ALTA FLEXIBILIDAD. ACABADO EN COLOR NEGRO. MICEL

REF. 15240



 **Simple box**
Unidades: 1

 **Master box**
Unidades: 10




CONTERA REDONDA FLEXIBLE CNT07 30mm NE, 25 UNID. MICEL

CAJA CON 25 CONTERAS REDONDAS FLEXIBLES CNT07. PARA COLOCAR EN PATAS DE MESAS Y SILLAS Y PROTEGER EL SUELO AL ARRASTRARLAS SOBRE ÉL. PARA UNA MEDIDA DE 30mm DE DIÁMETRO. MEDIDA DE ALTO DE 36mm. FABRICADO EN CAUCHO DE ALTA RESISTENCIA, SE ADAPTARÁ PERFECTAMENTE POR SU ALTA FLEXIBILIDAD. ACABADO EN COLOR NEGRO. MICEL

REF. 15241



 **Simple box**
Unidades: 1

 **Master box**
Unidades: 10




CONTERA REDONDA FLEXIBLE CNT07 32mm NE, 25 UNID. MICEL

CAJA CON 25 CONTERAS REDONDAS FLEXIBLES CNT07. PARA COLOCAR EN PATAS DE MESAS Y SILLAS Y PROTEGER EL SUELO AL ARRASTRARLAS SOBRE ÉL. PARA UNA MEDIDA DE 32mm DE DIÁMETRO. MEDIDA DE ALTO DE 38mm. FABRICADO EN CAUCHO DE ALTA RESISTENCIA, SE ADAPTARÁ PERFECTAMENTE POR SU ALTA FLEXIBILIDAD. ACABADO EN COLOR NEGRO. MICEL

REF. 15242



 **Simple box**
Unidades: 1

 **Master box**
Unidades: 10




CONTERA REDONDA FLEXIBLE CNT07 35mm NE, 25 UNID. MICEL

CAJA CON 25 CONTERAS REDONDAS FLEXIBLES CNT07. PARA COLOCAR EN PATAS DE MESAS Y SILLAS Y PROTEGER EL SUELO AL ARRASTRARLAS SOBRE ÉL. PARA UNA MEDIDA DE 35mm DE DIÁMETRO. MEDIDA DE ALTO DE 41mm. FABRICADO EN CAUCHO DE ALTA RESISTENCIA, SE ADAPTARÁ PERFECTAMENTE POR SU ALTA FLEXIBILIDAD. ACABADO EN COLOR NEGRO. MICEL

REF. 15243



 **Simple box**
Unidades: 1

 **Master box**
Unidades: 10



CONTERA REDONDA FLEXIBLE CNT07 40mm NE, 25 UNID. MICEL

CAJA CON 25 CONTERAS REDONDAS FLEXIBLES CNT07. PARA COLOCAR EN PATAS DE MESAS Y SILLAS Y PROTEGER EL SUELO AL ARRASTRARLAS SOBRE ÉL. PARA UNA MEDIDA DE 40mm DE DIÁMETRO. MEDIDA DE ALTO DE 46mm. FABRICADO EN CAUCHO DE ALTA RESISTENCIA, SE ADAPTARÁ PERFECTAMENTE POR SU ALTA FLEXIBILIDAD. ACABADO EN COLOR NEGRO. MICEL

REF. 15244



 **Simple box**
Unidades: 1

 **Master box**
Unidades: 10



CONTERA REDONDA FLEXIBLE CNT07 42mm NE, 25 UNID. MICEL

CAJA CON 25 CONTERAS REDONDAS FLEXIBLES CNT07. PARA COLOCAR EN PATAS DE MESAS Y SILLAS Y PROTEGER EL SUELO AL ARRASTRARLAS SOBRE ÉL. PARA UNA MEDIDA DE 42mm DE DIÁMETRO. MEDIDA DE ALTO DE 48mm. FABRICADO EN CAUCHO DE ALTA RESISTENCIA, SE ADAPTARÁ PERFECTAMENTE POR SU ALTA FLEXIBILIDAD. ACABADO EN COLOR NEGRO. MICEL

REF. 15245



 **Simple box**
Unidades: 1

 **Master box**
Unidades: 10



CONTERA REDONDA FLEXIBLE CNT07 45mm NE, 20 UNID. MICEL

CAJA CON 20 CONTERAS REDONDAS FLEXIBLES CNT07. PARA COLOCAR EN PATAS DE MESAS Y SILLAS Y PROTEGER EL SUELO AL ARRASTRARLAS SOBRE ÉL. PARA UNA MEDIDA DE 45mm DE DIÁMETRO. MEDIDA DE ALTO DE 51mm. FABRICADO EN CAUCHO DE ALTA RESISTENCIA, SE ADAPTARÁ PERFECTAMENTE POR SU ALTA FLEXIBILIDAD. ACABADO EN COLOR NEGRO. MICEL

REF. 15246



 **Simple box**
Unidades: 1

 **Master box**
Unidades: 10




CONTERA REDONDA FLEXIBLE CNT07 50mm NE, 16 UNID. MICEL

CAJA CON 16 CONTERAS REDONDAS FLEXIBLES CNT07. PARA COLOCAR EN PATAS DE MESAS Y SILLAS Y PROTEGER EL SUELO AL ARRASTRARLAS SOBRE ÉL. PARA UNA MEDIDA DE 50mm DE DIÁMETRO. MEDIDA DE ALTO DE 56mm. FABRICADO EN CAUCHO DE ALTA RESISTENCIA, SE ADAPTARÁ PERFECTAMENTE POR SU ALTA FLEXIBILIDAD. ACABADO EN COLOR NEGRO. MICEL

REF. 15247



 **Simple box**
Unidades: 1

 **Master box**
Unidades: 10




CONTERA REDONDA FLEXIBLE CNT10 25mm TR, 25 UNID. MICEL

CAJA CON 25 CONTERAS REDONDAS FLEXIBLES CNT10. PARA COLOCAR EN PATAS DE MESAS Y SILLAS Y PROTEGER EL SUELO AL ARRASTRARLAS SOBRE ÉL. PARA UNA MEDIDA DE DIÁMETRO EXTERIOR DE 25 mm. MEDIDA DE ALTO 30 mm. FABRICADO EN FLEXIGLASS DE ALTA RESISTENCIA, SE ADAPTARÁ PERFECTAMENTE POR SU ALTA FLEXIBILIDAD. SU ACABADO TRANSPARENTE HACE QUE PASE DESAPERCIBIDA. MICEL

REF. 15225



 **Simple box**
Unidades: 1

 **Master box**
Unidades: 10




CONTERA REDONDA FLEXIBLE CNT10 30mm TR, 25 UNID. MICEL

CAJA CON 25 CONTERAS REDONDAS FLEXIBLES CNT10. PARA COLOCAR EN PATAS DE MESAS Y SILLAS Y PROTEGER EL SUELO AL ARRASTRARLAS SOBRE ÉL. PARA UNA MEDIDA DE DIÁMETRO EXTERIOR DE 30 mm. MEDIDA DE ALTO 35 mm. FABRICADO EN FLEXIGLASS DE ALTA RESISTENCIA, SE ADAPTARÁ PERFECTAMENTE POR SU ALTA FLEXIBILIDAD. SU ACABADO TRANSPARENTE HACE QUE PASE DESAPERCIBIDA. MICEL

REF. 15226



 **Simple box**
Unidades: 1

 **Master box**
Unidades: 10



CONTERA REDONDA CAUCHO CNT08 16-17mm NE, 25 UNID. MICEL

CAJA CON 25 CONTERAS REDONDAS CNT08. ESPECIAL PARA BASTONES Y ANDADORES. PARA UNA MEDIDA DE 16-17mm DE DIÁMETRO. MEDIDA DE ALTO 29,80mm. FABRICADO EN CAUCHO DE ALTA RESISTENCIA, SE ADAPTARÁ PERFECTAMENTE POR SU ALTA FLEXIBILIDAD. ACABADO EN COLOR NEGRO. MICEL

REF. 15227



 **Simple box**
Unidades: 1

 **Master box**
Unidades: 10




CONTERA REDONDA CAUCHO CNT08 18-19mm NE, 25 UNID. MICEL

CAJA CON 25 CONTERAS REDONDAS CNT08. ESPECIAL PARA BASTONES Y ANDADORES. PARA UNA MEDIDA DE 18-19mm DE DIÁMETRO. MEDIDA DE ALTO 31,80mm. FABRICADO EN CAUCHO DE ALTA RESISTENCIA, SE ADAPTARÁ PERFECTAMENTE POR SU ALTA FLEXIBILIDAD. ACABADO EN COLOR NEGRO. MICEL

REF. 15228



 **Simple box**
Unidades: 1

 **Master box**
Unidades: 10




CONTERA REDONDA CAUCHO CNT08 20-21mm NE, 25 UNID. MICEL

CAJA CON 25 CONTERAS REDONDAS CNT08. ESPECIAL PARA BASTONES Y ANDADORES. PARA UNA MEDIDA DE 20-21mm DE DIÁMETRO. MEDIDA DE ALTO 35mm. FABRICADO EN CAUCHO DE ALTA RESISTENCIA, SE ADAPTARÁ PERFECTAMENTE POR SU ALTA FLEXIBILIDAD. ACABADO EN COLOR NEGRO. MICEL

REF. 15229



 **Simple box**
Unidades: 1

 **Master box**
Unidades: 10



CONTERA REDONDA CAUCHO CNT08 25-26mm NE, 25 UNID. MICEL

CAJA CON 25 CONTERAS REDONDAS CNT08. ESPECIAL PARA BASTONES Y ANDADORES. PARA UNA MEDIDA DE 25-26mm DE DIÁMETRO. MEDIDA DE ALTO 36mm. FABRICADO EN CAUCHO DE ALTA RESISTENCIA, SE ADAPTARÁ PERFECTAMENTE POR SU ALTA FLEXIBILIDAD. ACABADO EN COLOR NEGRO. MICEL

REF. 15230



 **Simple box**
Unidades: 1

 **Master box**
Unidades: 10



CONTERA REDONDA FLEXIBLE CNT10 20mm TRANSPARENTE, MICEL

CONTERA REDONDA FLEXIBLE CNT10. PARA COLOCAR EN PATAS DE MESAS Y SILLAS Y PROTEGER EL SUELO AL ARRASTRARLAS SOBRE ÉL. PARA UNA MEDIDA DE DIÁMETRO EXTERIOR DE 20mm. MEDIDA DE ALTO 30mm. FABRICADO EN FLEXIGLASS DE ALTA RESISTENCIA, SE ADAPTARÁ PERFECTAMENTE POR SU ALTA FLEXIBILIDAD. SU ACABADO TRANSPARENTE HACE QUE PASE DESAPERCIBIDA.

REF. 15276



 **Simple box**
Unidades: 1

 **Master box**
Unidades: 10



CONTERA REDONDA REFORZADA CNT01 16mm NE, 25 UNID. MICEL

CAJA CON 25 CONTERAS REDONDAS REFORZADAS CNT01. PARA COLOCAR EN PATAS DE MESAS Y SILLAS, O EN MULETAS, ANDADORES Y BASTONES. PARA UNA MEDIDA DE DIÁMETRO EXTERIOR DE 16mm. MEDIDA DE ALTO 24mm. FABRICADO EN POLIETILENO, PRESENTA UNA RESISTENCIA EXTRA GRACIAS A SU REFUERZO. ACABADO EN COLOR NEGRO. MICEL

REF. 15248



 **Simple box**
Unidades: 1

 **Master box**
Unidades: 10



CONTERA REDONDA REFORZADA CNT01 18mm NE, 25 UNID. MICEL

CAJA CON 25 CONTERAS REDONDAS REFORZADAS CNT01. PARA COLOCAR EN PATAS DE MESAS Y SILLAS, O EN MULETAS, ANDADORES Y BASTONES. PARA UNA MEDIDA DE DIÁMETRO EXTERIOR DE 18mm. MEDIDA DE ALTO 28mm. FABRICADO EN POLIETILENO, PRESENTA UNA RESISTENCIA EXTRA GRACIAS A SU REFUERZO. ACABADO EN COLOR NEGRO. MICEL

REF. 15249



Simple box
Unidades: 1

Master box
Unidades: 10



CONTERA REDONDA REFORZADA CNT01 20mm NE, 25 UNID. MICEL

CAJA CON 25 CONTERAS REDONDAS REFORZADAS CNT01. PARA COLOCAR EN PATAS DE MESAS Y SILLAS, O EN MULETAS, ANDADORES Y BASTONES. PARA UNA MEDIDA DE DIÁMETRO EXTERIOR DE 20mm. MEDIDA DE ALTO 29mm. FABRICADO EN POLIETILENO, PRESENTA UNA RESISTENCIA EXTRA GRACIAS A SU REFUERZO. ACABADO EN COLOR NEGRO. MICEL

REF. 15250



Simple box
Unidades: 1

Master box
Unidades: 10



CONTERA REDONDA REFORZADA CNT01 22mm NE, 25 UNID. MICEL

CAJA CON 25 CONTERAS REDONDAS REFORZADAS CNT01. PARA COLOCAR EN PATAS DE MESAS Y SILLAS, O EN MULETAS, ANDADORES Y BASTONES. PARA UNA MEDIDA DE DIÁMETRO EXTERIOR DE 22mm. MEDIDA DE ALTO 33mm. FABRICADO EN POLIETILENO, PRESENTA UNA RESISTENCIA EXTRA GRACIAS A SU REFUERZO. ACABADO EN COLOR NEGRO. MICEL

REF. 15251



Simple box
Unidades: 1

Master box
Unidades: 10




CONTERA REDONDA REFORZADA CNT01 25mm NE, 25 UNID. MICEL

CAJA CON 25 CONTERAS REDONDAS REFORZADAS CNT01. PARA COLOCAR EN PATAS DE MESAS Y SILLAS, O EN MULETAS, ANDADORES Y BASTONES. PARA UNA MEDIDA DE DIÁMETRO EXTERIOR DE 25mm. MEDIDA DE ALTO 31mm. FABRICADO EN POLIETILENO, PRESENTA UNA RESISTENCIA EXTRA GRACIAS A SU REFUERZO. ACABADO EN COLOR NEGRO. MICEL

REF. 15252



 **Simple box**
Unidades: 1

 **Master box**
Unidades: 10




CONTERA REDONDA REFORZADA CNT01 28mm NE, 25 UNID. MICEL

CAJA CON 25 CONTERAS REDONDAS REFORZADAS CNT01. PARA COLOCAR EN PATAS DE MESAS Y SILLAS, O EN MULETAS, ANDADORES Y BASTONES. PARA UNA MEDIDA DE DIÁMETRO EXTERIOR DE 28mm. MEDIDA DE ALTO 32mm. FABRICADO EN POLIETILENO, PRESENTA UNA RESISTENCIA EXTRA GRACIAS A SU REFUERZO. ACABADO EN COLOR NEGRO. MICEL

REF. 15253



 **Simple box**
Unidades: 1

 **Master box**
Unidades: 10




CONTERA REDONDA REFORZADA CNT01 30mm NE, 25 UNID. MICEL

CAJA CON 25 CONTERAS REDONDAS REFORZADAS CNT01. PARA COLOCAR EN PATAS DE MESAS Y SILLAS, O EN MULETAS, ANDADORES Y BASTONES. PARA UNA MEDIDA DE DIÁMETRO EXTERIOR DE 30mm. MEDIDA DE ALTO 33mm. FABRICADO EN POLIETILENO, PRESENTA UNA RESISTENCIA EXTRA GRACIAS A SU REFUERZO. ACABADO EN COLOR NEGRO. MICEL

REF. 15254



 **Simple box**
Unidades: 1

 **Master box**
Unidades: 10



CONTERA REDONDA REFORZADA CNT01 32mm NE, 25 UNID. MICEL

CAJA CON 25 CONTERAS REDONDAS REFORZADAS CNT01. PARA COLOCAR EN PATAS DE MESAS Y SILLAS, O EN MULETAS, ANDADORES Y BASTONES. PARA UNA MEDIDA DE DIÁMETRO EXTERIOR DE 32mm. MEDIDA DE ALTO 34mm. FABRICADO EN POLIETILENO, PRESENTA UNA RESISTENCIA EXTRA GRACIAS A SU REFUERZO. ACABADO EN COLOR NEGRO. MICEL

REF. 15255



 **Simple box**
Unidades: 1

 **Master box**
Unidades: 10



CONTERA INTERIOR RECTANGULAR CON ALETA 30x20mm NEGRA

CONTERA INTERIOR RECTANGULAR CON ALETA 30x20mm NEGRA

REF. 87381



 **Inner box**
Unidades: 100

 **Master box**
Unidades: 600




CONTERA INTERIOR RECTANGULAR CON ALETA 35x20mm NEGRA

CONTERA INTERIOR RECTANGULAR CON ALETA 35x20mm NEGRA

REF. 87382



 **Inner box**
Unidades: 100

 **Master box**
Unidades: 500

CONTERA INTERIOR RECTANGULAR CON ALETA 80x20mm NEGRA

CONTERA INTERIOR RECTANGULAR CON ALETA 80x20mm NEGRA



REF. 87386



Inner box
Unidades: 50



Master box
Unidades: 1000

CONTERA RECTANGULAR ALETAS CNT04 10x40mm NE, 25 UNID. MICEL



CAJA CON 25 CONTERAS RECTANGULARES CON ALETAS CNT04. PARA PONER EN EL INTERIOR DE PATAS RECTANGULARES DE SILLAS, MESAS, ESTANTERÍAS O SIMILAR. PROPORCIONAN UNA CAPA DE PROTECCIÓN A LOS EXTREMOS DE LOS TUBOS, EVITANDO QUE SE DAÑEN, SE DESGASTEN O DAÑEN LOS SUELOS Y OTRAS SUPERFICIES DONDE SE APOYAN. PARA TUBOS DE MEDIDA EXTERIOR 10x40mm. LA CONTERA TIENE UN ALTO DE 17mm. FABRICADO EN POLIETILENO, OFRECE UNA ALTA RESISTENCIA. SU ACABADO EN COLOR NEGRO, ES UNA BUENA OPCIÓN PARA MEJORAR LA ESTÉTICA DEL TUBO DONDE SE INSTALA. MICEL

REF. 15266



Simple box
Unidades: 1



Master box
Unidades: 10

CONTERA RECTANGULAR ALETAS CNT04 15x30mm NE, 25 UNID. MICEL



CAJA CON 25 CONTERAS RECTANGULARES CON ALETAS CNT04. PARA PONER EN EL INTERIOR DE PATAS RECTANGULARES DE SILLAS, MESAS, ESTANTERÍAS O SIMILAR. PROPORCIONAN UNA CAPA DE PROTECCIÓN A LOS EXTREMOS DE LOS TUBOS, EVITANDO QUE SE DAÑEN, SE DESGASTEN O DAÑEN LOS SUELOS Y OTRAS SUPERFICIES DONDE SE APOYAN. PARA TUBOS DE MEDIDA EXTERIOR 15x30mm. LA CONTERA TIENE UN ALTO DE 21,50mm. FABRICADO EN POLIETILENO, OFRECE UNA ALTA RESISTENCIA. SU ACABADO EN COLOR NEGRO, ES UNA BUENA OPCIÓN PARA MEJORAR LA ESTÉTICA DEL TUBO DONDE SE INSTALA. MICEL

REF. 15267



Simple box
Unidades: 1



Master box
Unidades: 10



CONTERA RECTANGULAR ALETAS CNT04 20x30mm NE, 25 UNID. MICEL

CAJA CON 25 CONTERAS RECTANGULARES CON ALETAS CNT04. PARA PONER EN EL INTERIOR DE PATAS RECTANGULARES DE SILLAS, MESAS, ESTANTERÍAS O SIMILAR. PROPORCIONAN UNA CAPA DE PROTECCIÓN A LOS EXTREMOS DE LOS TUBOS, EVITANDO QUE SE DAÑEN, SE DESGASTEN O DAÑEN LOS SUELOS Y OTRAS SUPERFICIES DONDE SE APOYAN. PARA TUBOS DE MEDIDA EXTERIOR 20x30mm. LA CONTERA TIENE UN ALTO DE 21,50mm. FABRICADO EN POLIETILENO, OFRECE UNA ALTA RESISTENCIA. SU ACABADO EN COLOR NEGRO, ES UNA BUENA OPCIÓN PARA MEJORAR LA ESTÉTICA DEL TUBO DONDE SE INSTALA. MICEL

REF. 15268



Simple box
Unidades: 1

Master box
Unidades: 10



CONTERA RECTANGULAR ALETAS CNT04 20x40mm NE, 25 UNID. MICEL

CAJA CON 25 CONTERAS RECTANGULARES CON ALETAS CNT04. PARA PONER EN EL INTERIOR DE PATAS RECTANGULARES DE SILLAS, MESAS, ESTANTERÍAS O SIMILAR. PROPORCIONAN UNA CAPA DE PROTECCIÓN A LOS EXTREMOS DE LOS TUBOS, EVITANDO QUE SE DAÑEN, SE DESGASTEN O DAÑEN LOS SUELOS Y OTRAS SUPERFICIES DONDE SE APOYAN. PARA TUBOS DE MEDIDA EXTERIOR 20x40mm. LA CONTERA TIENE UN ALTO DE 22mm. FABRICADO EN POLIETILENO, OFRECE UNA ALTA RESISTENCIA. SU ACABADO EN COLOR NEGRO, ES UNA BUENA OPCIÓN PARA MEJORAR LA ESTÉTICA DEL TUBO DONDE SE INSTALA. MICEL

REF. 15269



Simple box
Unidades: 1

Master box
Unidades: 10



CONTERA RECTANGULAR ALETAS CNT04 25x40mm NE, 25 UNID. MICEL

CAJA CON 25 CONTERAS RECTANGULARES CON ALETAS CNT04. PARA PONER EN EL INTERIOR DE PATAS RECTANGULARES DE SILLAS, MESAS, ESTANTERÍAS O SIMILAR. PROPORCIONAN UNA CAPA DE PROTECCIÓN A LOS EXTREMOS DE LOS TUBOS, EVITANDO QUE SE DAÑEN, SE DESGASTEN O DAÑEN LOS SUELOS Y OTRAS SUPERFICIES DONDE SE APOYAN. PARA TUBOS DE MEDIDA EXTERIOR 25x40mm. LA CONTERA TIENE UN ALTO DE 22mm. FABRICADO EN POLIETILENO, OFRECE UNA ALTA RESISTENCIA. SU ACABADO EN COLOR NEGRO, ES UNA BUENA OPCIÓN PARA MEJORAR LA ESTÉTICA DEL TUBO DONDE SE INSTALA. MICEL

REF. 15270



Simple box
Unidades: 1

Master box
Unidades: 10

CONTERA PARA ANDADORES GRIS SIN ARANDELA Ø25mm



CONTERA PARA ANDADORES GRIS SIN ARANDELA Ø25mm

REF. 87395



Inner box
Unidades: 50



Master box
Unidades: 250

CONTERA PARA ANDADORES NEGRO SIN ARANDELA Ø25mm



CONTERA PARA ANDADORES NEGRO SIN ARANDELA Ø25mm

REF. 87396



Inner box
Unidades: 50

CONTERA TREEKING CNT12 12mm NE, 25 UNID. MICEL



CAJA CON 25 CONTERAS DE TREEKING CNT12. PARA BASTONES DE TREEKING CON UN DIÁMETRO DE 12mm. CON FORMA ESTRIADA, ESTA CONTERA LE OTORGA UNA MAYOR ESTABILIDAD AL REALIZAR ESTE DEPORTE. SU MEDIDA TOTAL ES DE 23x39,50x23mm. FABRICADA EN CAUCHO, LE DA UNA MAYOR RESISTENCIA PARA UN MENOR DESGASTE. EL ACABADO ES NEGRO, EL COLOR HABITUAL DE ESTE TIPO DE INSTALA. MICEL

REF. 15271



Simple box
Unidades: 1



Master box
Unidades: 10



CONTERA P/MULETA D60 CNT13 17mm NE, 10 UNID. MICEL

CAJA CON 10 CONTERAS DE BASE ANCHA CNT13. PARA MULETAS DE DIAMETRO 17mm, INCLUYE PLACA INTERIOR DE REFUERZO. ESTA CONTERA TIENE UNA BASE ANCHA DE 60mm, LO QUE LE OTORGA MAYOR ESTABILIDAD. FABRICADA EN CAUCHO, LE DA UNA MAYOR RESISTENCIA PARA UN MENOR DESGASTE. EL ACABADO ES NEGRO, EL COLOR HABITUAL DE ESTE TIPO DE INSTALA. MICEL

REF. 15273



 **Simple box**
Unidades: 1

 **Master box**
Unidades: 10




CONTERA P/MULETA CNT09 18mm NE, 25 UNID. MICEL

CAJA CON 25 CONTERAS CNT09. PARA MULETAS QUE TIENEN UN DIAMETRO 18mm. CON FORMA ESTRIADA. MEDIDA DE ALTO 54mm. FABRICADA EN CAUCHO DE ALTA RESISTENCIA, PROPORCIONA UN BUEN AGARRE Y SE ADAPTA PERFECTAMENTE POR SU ALTA FLEXIBILIDAD. ACABADO EN COLOR NEGRO. MICEL

REF. 15231



 **Simple box**
Unidades: 1

 **Master box**
Unidades: 10



CONTERA P/MULETA D60 CNT13 19mm NE, 10 UNID. MICEL

CAJA CON 10 CONTERAS DE BASE ANCHA CNT13. PARA MULETAS DE DIAMETRO 19mm, INCLUYE PLACA INTERIOR DE REFUERZO. ESTA CONTERA TIENE UNA BASE ANCHA DE 60mm, LO QUE LE OTORGA MAYOR ESTABILIDAD. FABRICADA EN CAUCHO, LE DA UNA MAYOR RESISTENCIA PARA UN MENOR DESGASTE. EL ACABADO ES NEGRO, EL COLOR HABITUAL DE ESTE TIPO DE INSTALA. MICEL

REF. 15274



 **Simple box**
Unidades: 1

 **Master box**
Unidades: 10




CONTERA P/MULETA LISA CNT11 21mm NE, 25 UNID. MICEL

CAJA CON 25 CONTERAS LISAS CNT11. PARA MULETAS DE 21mm DE DIAMETRO. ESTA CONTERA LE OTORGA UNA MAYOR ESTABILIDAD DEBIDO A SU ADHERENCIA A DIFERENTES TIPOS DE SUPERFICIES. SU MEDIDA TOTAL ES DE 42x52x42mm. FABRICADA EN CAUCHO, LE DA UNA MAYOR RESISTENCIA PARA UN MENOR DESGASTE. EL ACABADO ES NEGRO, EL COLOR HABITUAL DE ESTE TIPO DE INSTALA. MICEL

REF. 15272



 **Simple box**
Unidades: 1

 **Master box**
Unidades: 10



CONTERA P/MULETA D60 CNT13 22mm NE, 10 UNID. MICEL

CAJA CON 10 CONTERAS DE BASE ANCHA CNT13. PARA MULETAS DE DIAMETRO 22mm, INCLUYE PLACA INTERIOR DE REFUERZO. ESTA CONTERA TIENE UNA BASE ANCHA DE 60mm, LO QUE LE OTORGA MAYOR ESTABILIDAD. FABRICADA EN CAUCHO, LE DA UNA MAYOR RESISTENCIA PARA UN MENOR DESGASTE. EL ACABADO ES NEGRO, EL COLOR HABITUAL DE ESTE TIPO DE INSTALA. MICEL

REF. 15275



 **Simple box**
Unidades: 1

 **Master box**
Unidades: 10




CONTERA EXTERIOR GOMA PARA MULETA Ø17mm NEGRA

CONTERA EXTERIOR GOMA PARA MULETA Ø17mm NEGRA

REF. 87320



 **Inner box**
Unidades: 50

 **Master box**
Unidades: 500



CONTERA EXTERIOR GOMA PARA MULETA Ø18mm NEGRA

CONTERA EXTERIOR GOMA PARA MULETA Ø18mm NEGRA

REF. 87321



Inner box
Unidades: 50



PISTOLA DE PEGAMENTO POR FUSIÓN 20W HRV8959 PROSKIT

PISTOLA DE PEGAMENTO POR FUSIÓN 20W HRV8959 PROSKIT. PISTOLA DE PEGAMENTO CALIENTE PARA BARRAS DE 7-7,5mm. DE DIÁMETRO, INCLUYE INTERRUPTOR INDEPENDIENTE DE ENCENDIDO Y APAGADO SIN NECESIDAD DE DESCONECTARLA DE LA RED. DE RÁPIDO CALENTAMIENTO, ALCANZA UNA TEMPERATURA DE 170°C EN 4 MINUTOS. INCORPORA INDICADOR LUMINOSO DE FUNCIONAMIENTO. SISTEMA ANTIGOTEO QUE EVITA MANCHAR ACCIDENTALMENTE SUS TRABAJOS. INCLUYE 6 BARRAS DE PEGAMENTO.

REF. 02305



Inner box
Unidades: 12



Master box
Unidades: 48



PISTOLA DE PEGAMENTO POR FUSIÓN 100W HSRV7687 NIMO

PISTOLA DE PEGAMENTO POR FUSIÓN 100W HSRV7687 NIMO. SISTEMA DE CALENTAMIENTO CON RESISTENCIA CERÁMICA PTC QUE ASEGURA UN EXCELENTE CONTROL DE TEMPERATURA, ALIMENTACIÓN MECÁNICA QUE ASEGURA UN FLUJO CONTINUO DE PEGAMENTO DE HASTA 25g POR MINUTO, COMPARTIMENTO DE FUNDIDO DE ALTA EFICIENCIA QUE NOS APORTA UN RÁPIDO PRECALENTAMIENTO EN TAN SÓLO 5-8 MINUTOS, GRAN GATILLO ERGONÓMICO DE GRAN COMODIDAD, FLUJO DE PEGAMENTO: 15-25g POR MINUTO, BARRAS DE PEGAMENTO DE REPUESTO DE 11,2mm DE DIÁMETRO (PG010). APLICACIÓN: PAREDES, MADERA, METALES, PLÁSTICOS, CUEROS, ETC

REF. 02304



Inner box
Unidades: 10



Master box
Unidades: 40

