



Ventilación






VENTILADOR DE CUELLO RECARGABLE USB

PRÁCTICO VENTILADOR PORTÁTIL FABRICADO EN RESISTENTE ABS. ESTE ELEGANTE VENTILADOR TIENE UN DISEÑO EN FORMA DE COLLAR PARA COLOCARLO ALREDEDOR DEL CUELLO, BRINDANDO UNA SENSACIÓN REFRESCANTE. OFRECE TRES POSICIONES DE VELOCIDAD DIFERENTES Y ES RECARGABLE MEDIANTE SU BATERÍA DE 800 MAH, CABLE MICRO USB INCLUIDO. PRESENTADO EN CAJA DE DISEÑO KRAFT. 3 POSICIONES. BLANCO. DURACIÓN APROX A: MÁXIMA POTENCIA 1h, POTENCIA MEDIA 1h 30m, POTENCIA BAJA 1h 45m. BATERÍA 800 mAh. 14 x 22 x 6.2 cm.

REF. 05878



 **Simple box** Unidades: 1
  **Master box** Unidades: 40
  **Pallet** Unidades: 520



VENTILADOR DE CUELLO HURACAN FULMO

VENTILADOR DE CUELLO HURACAN FULMO BLANCO. 5V 3000mAh CABLE TIPO C. TRES NIVELES DE INTENSIDAD

REF. 07264



 **Simple box** Unidades: 1
  **Master box** Unidades: 36






VENTILADOR DE PIE SOLAR 25W EDM

VENTILADOR DE PIE SOLAR 25W. ASPAS DE 40cm. 3 VELOCIDADES. REJILLA DE SEGURIDAD. CABEZAL OSCILANTE. ALTURA REGULABLE. PIES ANTIDESLIZANTES. CONTROL CON PANTALLA LED O MANDO A DISTANCIA. BOMBILLA DE 5W Y 400lm 6.400K CON INTERRUPTOR Y ENTRADA JACK. PANEL SOLAR DE POLISILICIO DE 20W 9V. CABLE DE 293 CM. EDM

REF. 33523



 **Simple box** Unidades: 1
  **Master box** Unidades: 2
  **Pallet** Unidades: 12






VENTILADOR DE PIE. COLOR BLANCO. POTENCIA: 45W ASPAS: Ø40cm ALTURA REGULABLE 105-125cm EDM

VENTILADOR DE PIE. COLOR BLANCO. POTENCIA: 45W ASPAS: Ø40cm. ALTURA REGULABLE 105-125cm. 3 VELOCIDADES. REJILLA DE SEGURIDAD. CABEZAL Y ANGULO DE INCLINACION ACUSTABLE: FIJO/OSCILANTE. CAUDAL DE AIRE 3000m³/h 220-240V 50Hz. 3 PALAS EDM

REF. 33500



 **Simple box** Unidades: 1
  **Master box** Unidades: 3
  **Pallet** Unidades: 36 2m: 48



VENTILADOR DE PIE. COLOR BLANCO. POTENCIA: 50W ASPAS: Ø40cm ALTURA REGULABLE 110-130cm EDM

VENTILADOR DE PIE. COLOR BLANCO. POTENCIA: 50W ASPAS: Ø40cm ALTURA REGULABLE 110-130cm 3 VELOCIDADES. REJILLA DE SEGURIDAD. CABEZAL Y ANGULO DE INCLINACION AJUSTABLE: FIJO/OSCILANTE. CAUDAL DE AIRE 3000m³/h 220-240V 50Hz 3 PALAS EDM

REF. 33910



Simple box
Unidades: 1

Master box
Unidades: 2

Pallet
Unidades: 36



VENTILADOR DE PIE CON BASE CIRCULAR. COLOR BLANCO. POTENCIA: 45W ASPAS: Ø40cm ALTURA REGULABLE 110-130cm EDM

VENTILADOR DE PIE CON BASE CIRCULAR. COLOR BLANCO. POTENCIA: 45W ASPAS: Ø40cm ALTURA REGULABLE 110-130cm 3 VELOCIDADES. REJILLA DE SEGURIDAD. CABEZAL DE INCLINACION AJUSTABLE FIJO/OSCILANTE CAUDAL DE AIRE 3000m³/h 220-240V 50Hz 3 ASPAS EDM

REF. 33510



Simple box
Unidades: 1

Master box
Unidades: 2

Pallet
Unidades: 30 2m: 40



VENTILADOR DE PIE CON BASE CIRCULAR. COLOR NEGRO. POTENCIA: 45W ASPAS: Ø40cm ALTURA REGULABLE 110-130cm EDM

VENTILADOR DE PIE CON BASE CIRCULAR. COLOR NEGRO. POTENCIA: 45W ASPAS: Ø40cm ALTURA REGULABLE 110-130cm 3 VELOCIDADES. REJILLA DE SEGURIDAD. CABEZAL E INCLINACION AJUSTABLE FIJO/OSCILANTE CAUDAL DE AIRE 3000m³/h 220-240V 50Hz 3 ASPAS EDM

REF. 33945



Simple box
Unidades: 1

Master box
Unidades: 2

Pallet
Unidades: 30 2m: 40



VENTILADOR 3 EN 1 45W Ø40cm EDM

VENTILADOR 3 EN 1 45W Ø40cm EDM. 3 POSICIONES: DE PIE, DE PARED Y SOBREMESA. 3 VELOCIDADES DE VENTILACIÓN, REJILLA DE SEGURIDAD, CABEZAL ORIENTABLE, DE POSICIÓN FIJA U OSCILANTE. ALTURA REGULABLE. PIES ANTIDESLIZANTES. FLUJO DE AIRE MÁXIMO: 3.000m³/h. DIMENSIONES: BASE 43cm, CABEZAL: 45x45cm, ALTURA REGULABLE 107 a 133cm.

REF. 33530



Simple box
Unidades: 1

Master box
Unidades: 2

Pallet
Unidades: 36



VENTILADOR DE PIE CON BASE CIRCULAR. CROMADO. POTENCIA: 60W ASPAS: Ø40cm ALTURA REGULABLE 90-116cm EDM

VENTILADOR DE PIE CON BASE CIRCULAR. CROMADO. POTENCIA: 60W ASPAS: Ø40cm ALTURA REGULABLE 90-116cm 3 VELOCIDADES. REJILLA DE SEGURIDAD. CABEZAL E INCLINACION AJUSTABLES FIJO/OSCILANTE. CAUDAL AIRE 3540m³/h 220-240V 50Hz 4 PALAS EDM

REF. 33973



Simple box
Unidades: 1

Pallet
Unidades: 31



VENTILADOR DE PIE CON MANDO A DISTANCIA. COLOR NEGRO. POTENCIA: 60W ASPAS: Ø40cm ALTURA REGULABLE 110-130cm EDM

VENTILADOR DE PIE CON MANDO A DISTANCIA. COLOR NEGRO. POTENCIA: 60W ASPAS: Ø40cm ALTURA REGULABLE 110-130cm 3 VELOCIDADES. CABEZAL E INCLINACION AJUSTABLE FIJO/OSCILANTE. CAUDAL AIRE 4200m³/h 220-240V 50Hz TEMPORIZADOR: 7,5h 5 ASPAS. CON BASE CIRCULAR EDM

REF. 33967



Simple box
Unidades: 1

Pallet
Unidades: 23 2m: 28



VENTILADOR INDUSTRIAL PIÉ 80W Ø50cm EDM

VENTILADOR INDUSTRIAL PIÉ 80W Ø50cm EDM. 3 VELOCIDADES DE VENTILACIÓN, REJILLA DE SEGURIDAD, CABEZAL ORIENTABLE DE POSICIÓN FIJA, ALTURA REGULABLE, PIES ANTIDESLIZANDES, FLUJO DE AIRE MÁXIMO: 4.800m³/h. DIMENSIONES: 58x58cm CABEZAL, ALTURA DE 60 a 90cm.

REF. 33528



Simple box
Unidades: 1

Pallet
Unidades: 27



VENTILADOR DE PIE INDUSTRIAL, CON BASE CIRCULAR. CROMADO/NEGRO POTENCIA: 120W ASPAS: Ø50cm ALTURA REGULABLE 118-148cm EDM

VENTILADOR DE PIE INDUSTRIAL, CON BASE CIRCULAR. CROMADO/NEGRO POTENCIA: 120W ASPAS: Ø50cm ALTURA REGULABLE 118-148cm. 3 VELOCIDADES. CABEZAL AJUSTABLE. CAUDAL DE AIRE 6660m³/h 220-240V 50Hz 3 PALAS BASE DE PLASTICO EDM

REF. 33939



Simple box
Unidades: 1

Master box
Unidades: 2

Pallet
Unidades: 12



VENTILADOR DE PIE INDUSTRIAL, OSCILANTE. CON BASE CIRCULAR. COLOR NEGRO. POTENCIA: 180W ASPAS: Ø60cm. ALTURA REGULABLE 117-156cm EDM

VENTILADOR DE PIE INDUSTRIAL, CON BASE CIRCULAR. COLOR NEGRO. POTENCIA: 180W ASPAS: Ø60cm ALTURA REGULABLE 117-156cm 3 VELOCIDADES. CABEZAL AJUSTABLE Y OSCILANTE. CAUDAL DE AIRE 10320m³/h 220-240V 50Hz 3 PALAS. BASE METALICA EDM

REF. 33918



Simple box
Unidades: 1

Pallet
Unidades: 14



VENTILADOR BOX FAN. COLOR BLANCO/GRI. POTENCIA: 45W ASPAS: Ø30,5cm 38,5x13x46cm EDM

VENTILADOR BOX FAN. COLOR BLANCO/GRI. POTENCIA: 45W ASPAS: Ø30,5cm MEDIDAS: 38,5x13x46cm (ancho/fondo/alto) 3 VELOCIDADES. CAUDAL DE AIRE 1920m³/h 220-240V 50Hz CON TEMPORIZADOR 1-60min 5 ASPAS EDM

REF. 33951



Simple box
Unidades: 1

Master box
Unidades: 2

Pallet
Unidades: 36



VENTILADOR 2 EN 1 (SUELO Y PARED) COLOR BLANCO. POTENCIA: 50W ASPAS: Ø18cm 26,5x15,5x27,7cm EDM

VENTILADOR 2 EN 1 (SUELO Y PARED) COLOR BLANCO. POTENCIA: 50W ASPAS: Ø18cm MEDIDAS: 26,5x15,5x27,7cm 3 VELOCIDADES. CABEZAL AJUSTABLE. CAUDAL DE AIRE 793m³/h 220-240V - 50Hz 3 PALAS EDM

REF. 33953



Simple box
Unidades: 1

Master box
Unidades: 4

Pallet
Unidades: 80



VENTILADOR DE TORRE. POTENCIA: 50W CON MANDO A DISTANCIA. COLOR BLANCO 28,5x27,8x110,8cm EDM

VENTILADOR DE TORRE. POTENCIA: 50W CON MANDO A DISTANCIA. COLOR BLANCO. MEDIDAS: 28,5x27,8x110,8cm (ancho/fondo/alto). 3 VELOCIDADES, 3 TIPOS DE MODOS: NORMAL, NATURAL, NOCHE. TEMPORIZADOR DE 7,5h GRAN VOLUMEN DE AIRE DE CIRCULACION: 2202m³/h 220-240V 50Hz, OSCILANTE 60°, SILENCIOSO, 59dB. EDM

REF. 33955



Simple box
Unidades: 1

Pallet
Unidades: 13



VENTILADOR DE TORRE. POTENCIA: 45W COLOR BLANCO 21x78cm EDM

VENTILADOR DE TORRE. COLOR BLANCO. POTENCIA: 45W 3 VELOCIDADES. MEDIDAS: 21x78cm (ancho/alto) CABEZAL AJUSTABLE/OSCILANTE 60° CAUDAL AIRE 1920m³/h SILENCIOSO 220-240V - 50Hz EDM

REF. 33952



Simple box
Unidades: 1

Master box
Unidades: 2

Pallet
Unidades: 66 2m: 72 2,4m: 84



VENTILADOR DE TORRE. POTENCIA: 60W CON MANDO A DISTANCIA. COLOR NEGRO 28x78,3cm EDM

VENTILADOR DE TORRE. POTENCIA: 60W CON MANDO A DISTANCIA. COLOR NEGRO. 3 VELOCIDADES. CAUDAL AIRE: 1800m³/h. 220-240V 50Hz. 3 FUNCIONES PROGRAMABLES. OSCILANTE 60°. SILENCIOSO EDM. INCLUYE EN LA PARTE DELANTERA CAJITA PARA AROMAS.

REF. 33504



Simple box
Unidades: 1

Master box
Unidades: 2

Pallet
Unidades: 40



VENTILADOR NEBULIZADOR CON MANDO A DISTANCIA. COLOR BLANCO/NEGRO. POTENCIA: 80W ASPAS: Ø30cm 39x24x84cm EDM


VENTILADOR NEBULIZADOR. COLOR BLANCO/NEGRO. POTENCIA: 80W ASPAS: Ø30cm 3 VELOCIDADES. CAUDAL AIRE 2000 m³/h 220-240V 50Hz MANDO A DISTANCIA. PROGRAMADOR 8h. CAPACIDAD DEL DEPOSITO: 1,6 L. 6 ASPAS. FUNCIÓN REPELENTE DE MOSQUITOS, CON PASTILLA. FUNCIÓN IÓNICA. FUNCIÓN CON NEBULIZADOR. EDM

REF. 33515



Simple box
Unidades: 1

Pallet
Unidades: 12



VENTILADOR PARED BLANCO CON MANDO A DISTANCIA 45W Ø ASPAS 40 cm EDM

VENTILADOR PARED BLANCO CON MANDO A DISTANCIA 45W Ø ASPAS 40 cm 3 VELOCIDADES (INTERRUPTOR TIRADOR) CABEZAL AJUSTABLE/OSCILANTE CAUDAL AIRE 2900m³/h 220/240V - 50Hz 3 PALAS EDM

REF. 33



Master box
Unidades: 2



Pallet
Unidades: 24



VENTILADOR DE PINZA. COLOR BLANCO 15W Ø21cm

VENTILADOR DE PINZA. COLOR BLANCO POTENCIA: 15W, 3 ASPAS: Ø15cm .Ø21cm x 28cm, 2 VELOCIDADES, FLUJO DE AIRE 574,8m³/h, CON REJILLA DE SEGURIDAD, 220-240V 50Hz

REF. 33961



Simple box
Unidades: 1



Master box
Unidades: 6



Pallet
Unidades: 138



VENTILADOR DE SOBREMESA RECARGABLE BLANCO POTENCIA: 5W ASPAS: Ø14,5cm 17x13x26cm EDM

VENTILADOR DE SOBREMESA RECARGABLE BLANCO POTENCIA: 5W ASPAS: Ø14,5cm MEDIDAS: 17x13x26cm. 4 VELOCIDADES CON INDICADO DE LED.CABEZAL AJUSTABLE. CAUDAL DE AIRE 525m³/h 5V-1A - USB BATERIA RECARGABLE 2000mAh (AUTONOMIA APROX.3h) TIEMPO DE CARGA: 4-5h. 3 ASPAS EDM

REF. 33501



Simple box
Unidades: 1



Master box
Unidades: 12



Pallet
Unidades: 180



VENTILADOR DE MANO, RECARGABLE. 4,5W ASPAS 10,6x6,5x22cm EDM

VENTILADOR DE MANO, RECARGABLE. 4,5W. 3 VELOCIDADES, BATERIA 2000mAh RECARGABLE POR PUERTO USB. REJILLA DE SEGURIDAD. NO OSCILANTE. TIEMPO DE CARGA: 3h. AUTONOMIA HASTA 5h. MEDIDAS: 10,6x6,5x22cm. EDM

REF. 33904



Inner box
Unidades: 8



Master box
Unidades: 48



Pallet
Unidades: 960



VENTILADOR PARED 55W 40cm EDM

VENTILADOR PARED 55W EDM. ASPAS DE 40cm. 3 VELOCIDADES. AJUSTABLE Y OSCILANTE. REJILLA DE SEGURIDAD. ENCENDIDO MANUAL. FLUJO DE AIRE MÁXIMO 2.600 m³/h. 220-240V.

REF. 33526



Simple box
Unidades: 1



Pallet
Unidades: 23



VENTILADOR PARED 55W 40cm CON MANDO EDM

VENTILADOR PARED 55W 40cm CON MANDO EDM. ASPAS DE 40cm. 3 VELOCIDADES. AJUSTABLE Y OSCILANTE. REJILLA DE SEGURIDAD. ENCENDIDO MANUAL. CONTROL CON PANTALLA LED O MANDO A DISTANCIA. FLUJO DE AIRE MÁXIMO 300m³/h. 220-240V

REF. 33527



Simple box
Unidades: 1



Pallet
Unidades: 23



VENTILADOR DE SOBREMESA. COLOR BLANCO. POTENCIA: 25W ASPAS: Ø23 ; 27x24x36cm EDM

VENTILADOR DE SOBREMESA. COLOR BLANCO. POTENCIA: 25W ASPAS: Ø23 ; 27x24x36cm 2 VELOCIDADES. CABEZAL AJUSTABLE/OSCILANTE. CAUDAL DE AIRE 770,4m³/h 220-240V 50Hz 3 ASPAS EDM

REF. 33962



Simple box
Unidades: 1

Master box
Unidades: 8

Pallet
Unidades: 72



VENTILADOR DE SOBREMESA. COLOR BLANCO. POTENCIA: 35W ASPAS: Ø30x48cm EDM

VENTILADOR DE SOBREMESA. COLOR BLANCO. POTENCIA: 35W ASPAS: Ø30x48cm (diámetro/alto) 3 VELOCIDADES. CABEZAL AJUSTABLE/OSCILANTE. CAUDAL AIRE 3588,6m³/h 220-240V 50Hz 3 ASPAS EDM

REF. 33963



Simple box
Unidades: 1

Master box
Unidades: 4

Pallet
Unidades: 48



VENTILADOR DE SOBREMESA. COLOR BLANCO. POTENCIA: 45W ASPAS: Ø40x61cm EDM

VENTILADOR DE SOBREMESA. COLOR BLANCO POTENCIA: 45W ASPAS: Ø40x61cm (diámetro/alto) 2 VELOCIDADES. CABEZAL AJUSTABLE/OSCILANTE. CAUDAL DE AIRE 5302,8m³/h 220-240V 50Hz 3 ASPAS EDM

REF. 33964



Simple box
Unidades: 1

Pallet
Unidades: 23 2m: 28



VENTILADOR DE SOBREMESA. COLOR NEGRO. POTENCIA: 45W ASPAS: Ø30x51cm EDM

VENTILADOR DE SOBREMESA. COLOR NEGRO. POTENCIA: 45W ASPAS: Ø30x51cm (diámetro/alto) 3 VELOCIDADES. CABEZAL AJUSTABLE/OSCILANTE. CAUDAL DE AIRE 3588,6m³/h 220-240V 50Hz 3 ASPAS EDM

REF. 33949



Simple box
Unidades: 1

Master box
Unidades: 2

Pallet
Unidades: 48



VENTILADOR DE SOBREMESA. COLOR CROMADO. POTENCIA: 60W ASPAS: Ø40cm EDM

VENTILADOR DE SOBREMESA. COLOR CROMADO. POTENCIA: 60W ASPAS: Ø40cm 3 VELOCIDADES. CABEZAL AJUSTABLE/OSCILANTE. CAUDAL AIRE 3540m³/h 220-240V 50Hz 4 ASPAS EDM

REF. 33972



Simple box
Unidades: 1

Pallet
Unidades: 29



MINI VENTILADOR INDUSTRIAL, DE SOBREMESA. COLOR CROMADO. POTENCIA: 15W ASPAS: Ø10x15cm EDM

MINI VENTILADOR INDUSTRIAL, DE SOBREMESA. COLOR CROMADO. POTENCIA: 15W ASPAS: Ø10x15cm (diámetro/alto) 1 VELOCIDAD. CABEZAL AJUSTABLE/OSCILANTE. CAUDAL DE AIRE 525m³/h 220-240V 50Hz 4 ASPAS EDM

REF. 33930



Simple box
Unidades: 1

Master box
Unidades: 6

Pallet
Unidades: 360



VENTILADOR INDUSTRIAL 120W 50cm PARED-TECHO EDM

VENTILADOR INDUSTRIAL 120W 50cm PARED-TECHO EDM. ASPAS DE 50cm. 3 VELOCIDADES. INCLINABLE Y OSCILANTE. REJILLA DE SEGURIDAD. 5.400 M³/H. 65Db. CABLE DE 1,6m. TEMPORIZADOR 7,5h. 220-240V.

REF. 33520



Simple box
Unidades: 1

Pallet
Unidades: 13



VENTILADOR PARED 100W 50cm CON MANDO EDM

VENTILADOR PARED 100W 50cm CON MANDO EDM. ASPAS DE 45cm. 3 VELOCIDADES. INCLINABLE Y OSCILANTE. REJILLA DE SEGURIDAD. 4800m³/h. 65dB. TEMPORIZADOR 7h. 220-240V

REF. 33521



Simple box
Unidades: 1

Pallet
Unidades: 23



VENTILADOR INDUSTRIAL, DE SUELO. COLOR NEGRO. POTENCIA: 45W ASPAS: Ø30x41cm EDM


VENTILADOR INDUSTRIAL, DE SUELO. COLOR NEGRO POTENCIA: 45W ASPAS: Ø30x41cm (diámetro/alto) 3 VELOCIDADES. CAUDAL DE AIRE 1860m³/h 220-240V 50Hz 3 ASPAS EDM

REF. 33934



Simple box
Unidades: 1

Pallet
Unidades: 35



VENTILADOR INDUSTRIAL, DE SUELO. COLOR NEGRO. POTENCIA: 100W ASPAS: Ø45x54cm EDM

VENTILADOR INDUSTRIAL, DE SUELO. COLOR NEGRO. POTENCIA: 100W ASPAS: Ø45x54cm (diámetro/alto) 3 VELOCIDADES. CAUDAL DE AIRE 5340m³/h 220-240V 50Hz 3 PALAS EDM


REF. 33935



Simple box
Unidades: 1

Master box
Unidades: 2

Pallet
Unidades: 24 2m: 32



VENTILADOR INDUSTRIAL DE SUELO. COLOR NEGRO 120W ASPAS: Ø50x58cm EDM

VENTILADOR INDUSTRIAL DE SUELO. COLOR NEGRO 120W ASPAS: Ø50x58cm (diámetro/alto) 3 VELOCIDADES. CAUDAL DE AIRE 6660m³/h 220-240V 50Hz 3 PALAS EDM

REF. 33936



Simple box
Unidades: 1

Master box
Unidades: 2

Pallet
Unidades: 20 2m: 28 2,4m: 36



VENTILADOR INDUSTRIAL DE SUELO, CON RUEDAS. COLOR NEGRO. POTENCIA: 180W ASPAS: Ø60x70cm EDM

VENTILADOR INDUSTRIAL DE SUELO, CON RUEDAS. COLOR NEGRO. POTENCIA: 180W ASPAS: Ø60x70cm (diámetro/alto). 3 VELOCIDADES. CABEZAL AJUSTABLE/OSCILANTE. FLUJO DE AIRE 7500m³/h 220-240V 50Hz 3 ASPAS EDM

REF. 33933



Simple box
Unidades: 1

Pallet
Unidades: 11 2m: 15



VENTILADOR INDUSTRIAL 180W Ø65cm EDM

VENTILADOR INDUSTRIAL 180W Ø65cm EDM. ASPAS DE 58cm. 3 VELOCIDADES. REJILLA DE SEGURIDAD. CABEZAL DE POSICIÓN FIJA. RUEDAS PARA DESPLAZAMIENTO. FLUJO DE AIRE MÁXIMO 9834m³/h. 220-240V.

REF. 33525



Simple
box
Unidades: 1



Pallet
Unidades: 11



KIT FIJACION A PARED AA, TUBO+ESCUADRAS+SILENTBLOCKS+TORNILLERIA HTW-SK3M1438-EST2 HTW

KIT IMPRESCINDIBLE PARA LA INSTALACIÓN DE TU AIRE ACONDICIONADO. INCLUYE: UN JUEGO DE SOPORTE EN "L" 450x500x50mm (2 unid) ESPESOR DE 1,8 mm, SILENTBLOCKS A-35 (4 unid), TUBERÍA DE COBRE FRIGORÍFICO 3 m 1/4"-3/8", TUERCAS DE CONEXIÓN ABOCARDADA, TORNILLERIA METÁLICA (4 unid)

REF. 07861



Simple
box
Unidades: 1



Master
box
Unidades: 1



BOMBA CONDENSADOS 18l/h 5m GIA18BCMINI2 GIA

BOMBA CONDENSADOS 18 l/h 5 m. TENSIÓN 100-230V / 50-60 Hz. FLUJO 18 l/h. NIVEL SONORO 19dB (A). CAUDAL (L / h) DEPENDIENDO DE LA ALTURA DE ELEVACIÓN. LA BOMBA DE CONDENSADOS DEBE INSTALARSE EN UNA UNIDAD DE AIRE ACONDICIONADO CON UNA POTENCIA DE HASTA 8 kW

REF. 07860



Simple
box
Unidades: 1




ENFRIADOR DE AIRE 230V CL48PM HONEYWELL

ENFRIADOR DE AIRE 230V CL48PM HONEYWELL. ENFRIADOR DE AIRE EVAPORATIVO DE 140 W. DEPÓSITO DE AGUA DE 48 L. FLUJO DE AIRE: 1.800m³ / h. PARA ESTANCIAS DE HASTA 57 m²

REF. 73559



 **Simple box**
Unidades: 1

 **Master box**
Unidades: 1

 **Pallet**
Unidades: 3 2m: 4



CLIMATIZADOR POR AGUA 80W 3,6l 24 x 26 x 57 cm EDM

CLIMATIZADOR POR AGUA 80W 3,6l EDM. TANQUE DE AGUA DE 3L. 3 VELOCIDADES DE VENTILACIÓN. FLUJO OSCILANTE. REJILLA DE SEGURIDAD. 24 x 26 x 57 cm

REF. 33516



 **Simple box**
Unidades: 1

 **Pallet**
Unidades: 24 2m: 28 2,4m: 36

VENTILADOR DE TECHO MODELO LAPTEV IMITACION MADERA/NEGRO 28W Ø ASPAS 132 cm EDM

VENTILADOR TECHO LED MODELO LAPTEV IMITACION MADERA/NEGRO 28W Ø ASPAS 132 cm 5 VELOCIDADES CAUDAL DE AIRE 9834m³/h DC-220/240V - 50Hz CON MANDO A DISTANCIA LUZ LED 22W 1540 Lm CON OPCION DE REGULAR TONALIDAD DE LUZ 2700K O 4000K 3 ASPAS IP20 EDM

REF. 3381



 **Master box**
Unidades: 2

 **Pallet**
Unidades: 20






AIRE ACONDICIONADO PORTÁTIL SOLO FRIO 7000btu/HORA 800W FULMO

AIRE ACONDICIONADO PORTÁTIL SOLO FRIO 7000btu/HORA 800W FULMO. CLASIFICACIÓN REFRIGERACIÓN DE ENTRADA: 800W. CALENTAMIENTO DE ENTRADA NOMINAL 800W, PARA OPCIÓN CAPACIDAD DE ENFRIAMIENTO: 2000. HUMEDAD 0,8L/h, VOLUMEN DE AIRE 300m³/h. NIVEL DE RUIDO 64db, CONFIGURACION DEL TEMPORIZADOR DE 24 HORAS. IDEAL PARA SALAS DE 10-16m². INCLUYE FUNCIÓN VENTILADOR, DESHUMIDIFICADOR, MANDO A DISTANCIA. ECO R290. PESO 23kg DIMENSIONES: 33x29,2x68,6cm. TUBO DE Ø13cm

REF. 07255



 **Simple box** Unidades: 1
  **Master box** Unidades: 1
  **Pallet** Unidades: 12






AIRE ACONDICIONADO PORTÁTIL SOLO FRIO 9000btu/HORA 1.000W FULMO

AIRE ACONDICIONADO PORTÁTIL SOLO FRIO 9000btu/HORA 1.000W FULMO. CLASIFICACIÓN REFRIGERACIÓN DE ENTRADA: 1.000W. CALENTAMIENTO DE ENTRADA NOMINAL 1.000W, PARA OPCIÓN CAPACIDAD DE ENFRIAMIENTO: 2.600. HUMEDAD 1,2L/h, VOLUMEN DE AIRE 320m³/h. NIVEL DE RUIDO 64db, CONFIGURACION DEL TEMPORIZADOR DE 24 HORAS. IDEAL PARA SALAS DE 12-18m². INCLUYE FUNCIÓN VENTILADOR, DESHUMIDIFICADOR, MANDO A DISTANCIA. ECO R290. PESO 24kg. DIMENSIONES: 33x29,2x68,6cm.

REF. 07256



 **Simple box** Unidades: 1
  **Master box** Unidades: 1
  **Pallet** Unidades: 12






AIRE ACONDICIONADO PORTÁTIL 12000btu/HORA 1.340W FULMO

AIRE ACONDICIONADO PORTÁTIL 12000btu/HORA 1.340W FULMO. CLASIFICACIÓN REFRIGERACIÓN DE ENTRADA: 1.340W. CALENTAMIENTO DE ENTRADA NOMINAL 1.340W, PARA OPCIÓN CAPACIDAD DE ENFRIAMIENTO: 3500W. VOLUMEN DE AIRE 20-220m³/h. NIVEL DE RUIDO 64db, CONFIGURACION DEL TEMPORIZADOR DE 24 HORAS. INCLUYE FUNCIÓN VENTILADOR, DESHUMIDIFICADOR, MANDO A DISTANCIA. PESO 28.5kg. DIMENSIONES: 37x34,5x71,5cm.

REF. 07259



 **Simple box** Unidades: 1
  **Master box** Unidades: 1
  **Pallet** Unidades: 12



AIRE ACONDICIONADO PORTATIL SÓLO FRÍO 2 KW KAWAIR

AIRE ACONDICIONADO PORTATIL SÓLO FRÍO 2 KW KAWAIR. DIMENSIONES 33,5x29x68 cm PESO 19 kg, CAPACIDAD HASTA 16m². MÁS INFORMACIÓN DISPONIBLE EN FICHA TÉCNICA.

REF. 07538



 **Simple box**
Unidades: 1

 **Pallet**
Unidades: 12



KIT UNIVERSAL AISLAMIENTO DE VENTANAS PARA AIRE ACONDICIONADO LIFETIME AIR

KIT UNIVERSAL AISLAMIENTO DE VENTANAS PARA AIRE ACONDICIONADO. LIFETIME AIR

REF. 73560



 **Simple box**
Unidades: 1

 **Master box**
Unidades: 4



AIRE ACONDICIONADO SPLIT CON WIFI 1X1 SNOWAIR 4.0 DC 2.6KW

AIRE ACONDICIONADO SPLIT CON WIFI 1X1 SNOWAIR 4.0 DC 2.6KW. DIMENSIONES UNIDAD INTERIOR 70x26x20 cm PESO 7 kg. DIMENSIONES UNIDAD EXTERIOR 73x25x52 cm PESO 21 kg, CAPACIDAD HASTA 15m². MÁS INFORMACIÓN DISPONIBLE EN FICHA TÉCNICA.

REF. 07536



 **Simple box**
Unidades: 2

 **Pallet**
Unidades: 4



AIRE ACONDICIONADO SPLIT CON WIFI 1X1 SNOWAIR 4.0 DC 3.5KW

AIRE ACONDICIONADO SPLIT CON WIFI 1X1 SNOWAIR 4.0 DC 3.5KW. DIMENSIONES UNIDAD INTERIOR 80x27x20 cm, PESO 7,5 kg. DIMENSIONES UNIDAD EXTERIOR 73x25x52 cm, PESO 28,2 kg, CAPACIDAD HASTA 25m². MÁS INFORMACIÓN DISPONIBLE EN FICHA TÉCNICA.

REF. 07537



 **Simple box**
Unidades: 2

 **Pallet**
Unidades: 4



VENTILADOR DE TECHO MODELO MINI INDUSTRIAL. COLOR BLANCO POTENCIA: 60W ASPAS: Ø120cm CON CONTROLADOR DE PARED EDM

VENTILADOR DE TECHO MODELO MINI INDUSTRIAL. COLOR BLANCO POTENCIA: 60W ASPAS: Ø120cm (diámetro) 5 VELOCIDADES CONTROLADOR DE PARED. CAUDAL DE AIRE 7045m³/h AC-220-240V 50Hz 3 ASPAS IP20 EDM

REF. 33982



Simple box
Unidades: 1

Master box
Unidades: 2

Pallet
Unidades: 40



VENTILADOR DE TECHO MODELO INDUSTRIAL. COLOR BLANCO. POTENCIA: 60W ASPAS: Ø140cm CON CONTROLADOR DE PARED EDM

VENTILADOR DE TECHO MODELO INDUSTRIAL. COLOR BLANCO. POTENCIA: 60W ASPAS: Ø140cm (diámetro) 5 VELOCIDADES CONTROLADOR DE PARED. CAUDAL DE AIRE 7474m³/h AC-220-240V 50Hz 3 ASPAS IP20 EDM

REF. 33981



Simple box
Unidades: 1

Master box
Unidades: 1

Pallet
Unidades: 33



VENTILADOR DE TECHO MODELO BALTICO. COLOR BLANCO. POTENCIA: 50W ASPAS: Ø102cm EDM

VENTILADOR DE TECHO MODELO BALTICO. COLOR BLANCO. POTENCIA: 50W ASPAS: Ø102cm (diámetro) 3 VELOCIDADES (INTERRUPTOR TIRADOR) CAUDAL DE AIRE 4381m³/h AC-220-240V 50Hz 4 ASPAS REVERSIBLES BLANCO/HAYA IP20 EDM

REF. 33802



Simple box
Unidades: 1

Master box
Unidades: 2

Pallet
Unidades: 56



VENTILADOR DE TECHO MODELO JAVA. COLOR BLANCO. POTENCIA: 60W ASPAS: Ø130cm CON MANDO A DISTANCIA EDM

VENTILADOR DE TECHO MODELO JAVA. COLOR BLANCO. POTENCIA: 60W ASPAS: Ø130cm 3 VELOCIDADES. CAUDAL DE AIRE: 6972m³/h AC 220-240V 50Hz CON MANDO A DISTANCIA 3 ASPAS DE 62cm IP20 EDM

REF. 33986



Simple box
Unidades: 1

Master box
Unidades: 1

Pallet
Unidades: 28



VENTILADOR DE TECHO MODELO SAVU. COLOR CROMO CEPILLADO. POTENCIA: 60W ASPAS: Ø115cm CON MANDO A DISTANCIA EDM

VENTILADOR DE TECHO MODELO SAVU. COLOR CROMO CEPILLADO. POTENCIA: 60W ASPAS: Ø115cm. 3 VELOCIDADES. CAUDAL DE AIRE: 6972m³/h. AC 220-240V 50Hz CON MANDO A DISTANCIA. 3 ASPAS DE 52cm IP20 EDM

REF. 33987



Simple box
Unidades: 1

Master box
Unidades: 2

Pallet
Unidades: 48



VENTILADOR DE TECHO MODELO CARIBE. COLOR BLANCO. POTENCIA: 50W ASPAS: Ø102cm EDM

VENTILADOR DE TECHO MODELO CARIBE. COLOR BLANCO. POTENCIA: 50W ASPAS: Ø102cm 3 VELOCIDADES (INTERRUPTOR TIRADOR) CAUDAL DE AIRE 4381m³/h AC-220-240V 50Hz CON LUZ (1xE27 MAX. 60W BOMBILLA NO INCLUIDA) - 4 ASPAS IP20 EDM

REF. 33800



Simple box
Unidades: 1

Master box
Unidades: 2

Pallet
Unidades: 68



VENTILADOR DE TECHO MODELO CARIBE. COLOR CROMADO. POTENCIA: 50W ASPAS: Ø102cm EDM

VENTILADOR DE TECHO MODELO CARIBE. COLOR CROMADO. POTENCIA: 50W ASPAS: Ø102cm 3 VELOCIDADES (INTERRUPTOR TIRADOR) CAUDAL DE AIRE 3849,6m³/h AC-220-240V 50Hz CON LUZ (1xE27 MAX. 60W BOMBILLA NO INCLUIDA) - 4 ASPAS IP20 EDM

REF. 33801



Simple box
Unidades: 1

Master box
Unidades: 2

Pallet
Unidades: 56



VENTILADOR DE TECHO MODELO EGEO. COLOR BLANCO. POTENCIA: 60W ASPAS: Ø122cm CON MANDO A DISTANCIA EDM

VENTILADOR DE TECHO MODELO EGEO. COLOR BLANCO. POTENCIA: 60W ASPAS: Ø122cm 3 VELOCIDADES. CON MANDO A DISTANCIA. CAUDAL DE AIRE 6961m³/h AC-220-240V 50Hz CON LUZ (2xE14 MAX.40W MAX. 8,7cm NO INCLUIDAS) 3 ASPAS IP20 EDM

REF. 33803



Simple box
Unidades: 1

Master box
Unidades: 2

Pallet
Unidades: 32



VENTILADOR DE TECHO MODELO EGEO. COLOR CROMADO POTENCIA: 60W ASPAS: Ø122cm CON MANDO A DISTANCIA EDM

VENTILADOR DE TECHO MODELO EGEO. COLOR CROMADO POTENCIA: 60W ASPAS: Ø122cm 3 VELOCIDADES. CON MANDO A DISTANCIA. CAUDAL DE AIRE 6961m³/h AC-220-240V 50Hz CON LUZ (2xE14 MAX.40W MAX. 8,7cm NO INCLUIDAS) 3 ASPAS IP20 EDM

REF. 33804



Simple box
Unidades: 1

Master box
Unidades: 2

Pallet
Unidades: 32

VENTILADOR DE TECHO MODELO CASPIO. COLOR BLANCO. POTENCIA: 60W ASPAS: Ø132cm CON MANDO A DISTANCIA EDM



VENTILADOR DE TECHO MODELO CASPIO. COLOR BLANCO. POTENCIA: 60W ASPAS: Ø132cm 3 VELOCIDADES. CON MANDO A DISTANCIA. CAUDAL DE AIRE: 7218m³/h AC-220-240V 50Hz CON LUZ (2xE27 MAX. 40W MAX. 10,7cm NO INCLUIDAS) 4 ASPAS EDM

REF. 33806



Simple box
Unidades: 1

Master box
Unidades: 1

Pallet
Unidades: 20

VENTILADOR DE TECHO MODELO CASPIO. COLOR PLATEADO/NIQUEL. POTENCIA: 60W ASPAS: Ø132cm CON MANDO A DISTANCIA EDM



VENTILADOR DE TECHO MODELO CASPIO. COLOR PLATEADO/NIQUEL. POTENCIA: 60W ASPAS: Ø132cm 3 VELOCIDADES. CON MANDO A DISTANCIA. CAUDAL DE AIRE: 7218m³/h AC-220-240V 50Hz CON LUZ (2xE27 MAX. 40W MAX. 10,7cm NO INCLUIDAS) 4 ASPAS EDM

REF. 33807



Simple box
Unidades: 1

Master box
Unidades: 1

Pallet
Unidades: 20

VENTILADOR DE TECHO DE LED 120cm 38W + LUZ 22W 2.160lm 3.000K - 4.000K - 5.000K MOD. ÁRTICO EDM



VENTILADOR TECHO DE LED 120cm 38W + LUZ 22W 2.160lm 3.000K - 4.000K - 5.000K MOD. ÁRTICO. 6 VELOCIDADES, CUERPO COLOR BLANCO Y FABRICADO EN ABS. INCLUYE MANDO A DISTANCIA, PANTALLA DE LÁMPARA FABRICADO EN MATERIAL ACRÍLICO. 45dB

REF. 33817



Simple box
Unidades: 1

Master box
Unidades: 2

Pallet
Unidades: 14



VENTILADOR DE TECHO DE LED 112cm DC 15W + LUZ 18W 2.190lm 3.000K- 4000K-5.000K MOD. KATTEGAT EDM

VENTILADOR DE TECHO DE LED 112cm DC 15W + LUZ 18W 2.190lm 3.000K- 4000K-5.000K MOD. KATTEGAT EDM. 6 VELOCIDADES, CUERPO COLOR NEGRO Y PALAS DE MADERA. CON MANDO A DISTANCIA, PANTALLA DE LÁMPARA FABRICADO EN MATERIAL ACRÍLICO. 45dB

REF. 33815



Simple box
Unidades: 1

Master box
Unidades: 2

Pallet
Unidades: 20



VENTILADOR DE TECHO MODELO BÁLTICO CON 3 ASPAS DE MADERA Ø132cm

VENTILADOR DE TECHO MODELO BÁLTICO CON 3 ASPAS DE MADERA Ø132cm, 3 POSICIONES LUZ LED 3000/4000/6000K, POTENCIA ILUMINACIÓN 18W, 56 LEDS, POTENCIA: 20W, 2.190lm, 6 NIVELES DE POTENCIA, MODO VERANO Y MODO INVIERNO, GRADO DE PROTECCIÓN IP20, CON MANDO A DISTANCIA, MOTOR DC

REF. 33819



Simple box
Unidades: 1

Master box
Unidades: 2

Pallet
Unidades: 18



VENTILADOR DE TECHO INTELIGENTE CON ASPAS DE MADERA LUZ LED 3000/4000/6000K BÁLTICO POTENCIA: 20W EDM

VENTILADOR DE TECHO INTELIGENTE CON ASPAS DE MADERA LUZ LED 3000/4000/6000K BÁLTICO POTENCIA: 20W EDM. CONTROL MEDIANTE APLICACIÓN. COMPATIBLE CON ALEXA Y GOOGLE ASSISTANT. 6 NIVELES DE POTENCIA. Ø132cm. DC 45dB

REF. 33821



Simple box
Unidades: 1

Master box
Unidades: 2

Pallet
Unidades: 18






VENTILADOR DE TECHO INTELIGENTE CON ASPAS DE MADERA LUZ LED 3000/4000/6000K KARA POTENCIA: 30W EDM

VENTILADOR DE TECHO INTELIGENTE CON ASPAS DE MADERA LUZ LED 3000/4000/6000K KARA POTENCIA: 30W EDM. CONTROL MEDIANTE APLICACIÓN. COMPATIBLE CON ALEXA Y GOOGLE ASSISTANT. 6 NIVELES DE POTENCIA. Ø132cm. DC 45dB

REF. 33823



 **Simple box** Unidades: 1
  **Master box** Unidades: 2
  **Pallet** Unidades: 22






VENTILADOR DE TECHO CON ASPAS DE MADERA LUZ LED 3000/4000/6000K KARA POTENCIA: 30W EDM

VENTILADOR DE TECHO CON ASPAS DE MADERA LUZ LED 3000/4000/6500K KARA POTENCIA: 30W EDM. 2.190lm MANDO A DISTANCIA PARA ELEGIR TONO DE LUZ. 6 NIVELES DE POTENCIA. Ø132cm. DC 45dB

REF. 33825



 **Simple box** Unidades: 1
  **Master box** Unidades: 2
  **Pallet** Unidades: 18






VENTILADOR DE TECHO MODELO ADRIATICO. COLOR BLANCO. POTENCIA: 60W ASPAS: Ø132cm CON MANDO A DISTANCIA EDM

VENTILADOR DE TECHO MODELO ADRIATICO. COLOR BLANCO. POTENCIA: 60W ASPAS: Ø132cm 3 VELOCIDADES. CON MANDO A DISTANCIA. CAUDAL DE AIRE 7218m³/h AC-220-240V 50Hz CON LUZ (2xE14 MAX. 40W MAX. 8,7cm NO INCLUIDAS) 5 ASPAS REVERSIBLES DE COLOR BLANCO/MADERA IP20 EDM

REF. 33988



 **Simple box** Unidades: 1
  **Master box** Unidades: 1
  **Pallet** Unidades: 20



VENTILADOR DE TECHO MODELO ARAL. COLOR WENGUE/NIQUEL SATINADO. POTENCIA: 50W ASPAS: Ø76cm EDM

VENTILADOR DE TECHO MODELO ARAL. COLOR WENGUE/NIQUEL SATINADO. POTENCIA: 50W ASPAS: Ø76cm 3 VELOCIDADES (INTERRUPTOR TIRADOR) CAUDAL DE AIRE 4409m³/h AC-220-240V 50Hz LUZ (1xE14 MAX. 60W MAX. 8,7cm NO INCLUIDA. INTERRUPTOR TIRADOR) 6 ASPAS IP20 EDM

REF. 33984



Simple box
Unidades: 1

Master box
Unidades: 2

Pallet
Unidades: 48



VENTILADOR DE TECHO MODELO ARAL. COLOR BLANCO. POTENCIA: 50W ASPAS: Ø76cm EDM

VENTILADOR DE TECHO MODELO ARAL. COLOR BLANCO. POTENCIA: 50W ASPAS: Ø76cm 3 VELOCIDADES (INTERRUPTOR TIRADOR) CAUDAL DE AIRE 4409m³/h AC-220-240V 50Hz LUZ (1xE14 MAX. 60W MAX. 8,7cm NO INCLUIDA. INTERRUPTOR TIRADOR) 6 ASPAS IP20 EDM

REF. 33985



Simple box
Unidades: 1

Master box
Unidades: 2

Pallet
Unidades: 48



3.000K Luz cálida / Luz blanca
4.000K Luz día / Luz blanca
6.500K Luz fría / Luz blanca



VENTILADOR DE TECHO ASPAS RETRÁCTILES ROSS EDM

VENTILADOR DE TECHO ASPAS RETRÁCTILES ROSS, 4100 lm, 6 NIVELES DE POTENCIA, Ø107 cm. DC, 45dB. 2 FUNCIONES MODO VERANO (AIRE DESCENDENTE), MODO INVIERNO (CREA UN FLUJO DE AIRE ASCENDENTE QUE EMPUJA EL AIRE CALIENTE DEL TECHO Y LO HARÁ CIRCULAR HACIA ABAJO). TIENE VARIOS TONOS DE LUZ: LUZ CÁLIDA 3000K, LUZ DÍA 4000K, LUZ FRÍA 6500K. MANDO A DISTANCIA , CON LAS SIGUIENTES FUNCIONES: APAGADO AUTOMÁTICO DESPUÉS DE 1h/2h/4h/8h, MODO APAGADO DIRECCIÓN DE ROTACIÓN, LUZ ENCENDIDA / LUZ APAGADA, VIENTO NATURAL(CICLO AUTOMÁTICO 1-6 VELOCIDADES). EDM

REF. 33827



Simple box
Unidades: 1

Master box
Unidades: 2

Pallet
Unidades: 14



VENTILADOR DE TECHO DE LED MODELO ATLAS. COLOR NIKEL. POTENCIA: 28+35W ASPAS: Ø106cm CON MANDO A DISTANCIA PHILIPS

VENTILADOR DE TECHO DE LED MODELO ATLAS. COLOR NIKEL POTENCIA: 28+35W LUZ LED CON POSIBILIDAD DE CAMBIAR LA TONALIDAD DE LUZ 2700K-4000K-5500K ASPAS ABATIBLES. MANDO A DISTANCIA. Ø106cm 42,5Db 230rpm PHILIPS

REF. 93544



 **Simple box**
Unidades: 1

 **Pallet**
Unidades: 10




VENTILADOR DE TECHO DE LED MODELO ATLAS. COLOR NEGRO. POTENCIA: 28+35W ASPAS: Ø106cm CON MANDO A DISTANCIA PHILIPS

VENTILADOR DE TECHO DE LED MODELO ATLAS. COLOR NEGRO. POTENCIA: 28+35W LUZ LED CON POSIBILIDAD DE CAMBIAR LA TONALIDAD DE LUZ 2700K-4000K-5500K ASPAS ABATIBLES. MANDO A DISTANCIA. Ø106cm 42,5Db 230rpm PHILIPS

REF. 93545



 **Simple box**
Unidades: 1

 **Master box**
Unidades: 1

 **Pallet**
Unidades: 10



VENTILADOR DE TECHO DE LED MODELO ATLAS. COLOR DORADO. POTENCIA: 28+35W ASPAS: Ø106cm CON MANDO A DISTANCIA PHILIPS

VENTILADOR DE TECHO DE LED MODELO ATLAS. COLOR DORADO. POTENCIA: 28+35W LUZ LED CON POSIBILIDAD DE CAMBIAR LA TONALIDAD DE LUZ 2700K-4000K-5500K ASPAS ABATIBLES. MANDO A DISTANCIA. Ø106cm 42,5Db 230rpm PHILIPS

REF. 93546



 **Simple box**
Unidades: 1

 **Pallet**
Unidades: 10



VENTILADOR DE TECHO DE LED MODELO ATLAS. COLOR BLANCO. POTENCIA: 28+35W ASPAS: Ø106cm CON MANDO A DISTANCIA PHILIPS

VENTILADOR DE TECHO DE LED MODELO ATLAS. COLOR BLANCO. POTENCIA: 28+35W LUZ LED CON POSIBILIDAD DE CAMBIAR LA TONALIDAD DE LUZ 2700K-4000K-5500K ASPAS ABATIBLES. MANDO A DISTANCIA. Ø106cm 42,5Db 230rpm PHILIPS

REF. 93547



Simple box Unidades: 1 Pallet Unidades: 10



VENTILADOR AMIGO 42W+20W BLANCO PHILIPS

VENTILADOR AMIGO 42W+20W CONTROL REMOTO BLANCO PARA TECHO, LUMINARIA REGULABLE, 4400lm, 3000/4400/6500K, 220-240CA, CONTIENE MANDO A DISTANCIA, Ø485mm. PHILIPS

REF. 93075



Simple box Unidades: 1 Master box Unidades: 4 Pallet Unidades: 24

Identificador para ventiladores de techo



TIRADOR DE CAMBIO DE VELOCIDADES PARA VENTILADOR DE TECHO EDM

TIRADOR DE CAMBIO DE VELOCIDADES PARA VENTILADOR DE TECHO EDM

REF. 33922



Simple box Unidades: 1 Master box Unidades: 500

Identificador para ventiladores de techo



TIRADOR DE INTERRUPTOR PARA VENTILADOR DE TECHO EDM

TIRADOR DE INTERRUPTOR.TIRADOR DE ENCENDIDO/APAGADO DE LUZ, PARA VENTILADOR DE TECHO EDM

REF. 33923



Inner box Unidades: 10



MANDO A DISTANCIA + RECEPTOR UNIVERSAL PARA VENTILADOR DE TECHO

MANDO A DISTANCIA + RECEPTOR UNIVERSAL PARA VENTILADOR DE TECHO CON FUNCION ENCENDIDO/APAGADO DE LUZ O VENTILADOR Y 3 VELOCIDADES, EL MANDO FUNCIONA CON 2xAA NO INCLUIDAS, CONTIENE SOPORTE DE PARED PARA EL MANDO, TENSION 220/240V - 50Hz

REF. 33997



Simple box Unidades: 1

Master box Unidades: 50



CONTROL DE PARED PARA VENTILADOR DE TECHO 33981/33982

CONTROL DE PARED PARA VENTILADOR DE TECHO 33981/33982, TENSION 220/240V-50Hz, COLOR BLANCO, 5 VELOCIDADES

REF. 33998



Simple box Unidades: 1

Master box Unidades: 50



INTERRUPTOR DE ENCENDIDO/APAGADO DE LUZ PARA VENTILADOR DE TECHO

INTERRUPTOR DE ENCENDIDO/APAGADO DE LUZ PARA VENTILADOR DE TECHO

REF. 33921



Simple box Unidades: 1

Master box Unidades: 250



INTERRUPTOR DE CAMBIO DE VELOCIDADES. 3 VELOCIDADES. PARA VENTILADOR DE TECHO

INTERRUPTOR DE CAMBIO DE VELOCIDADES. 3 VELOCIDADES. PARA VENTILADOR DE TECHO

REF. 33920



Simple box Unidades: 1

Master box Unidades: 250

VENTILADOR A PILAS "FUNNY COLORS" 2xAA (NO INCLUIDAS) EDM COLORES / MODELOS SURTIDOS



VENTILADOR A PILAS "FUNNY COLORS" FUNCIONA CON 2 PILAS AA (NO INCLUIDAS) EDM COLORES / MODELOS SURTIDOS

REF. 33978



Inner box
Unidades: 24



Master box
Unidades: 48



Pallet
Unidades: 1872



VENTILADOR PULVERIZADOR DE AGUA 2xAA (NO INCLUIDAS) EDM COLORES / MODELOS SURTIDOS

VENTILADOR PULVERIZADOR DE AGUA. FUNCIONA CON 2xAA (NO INCLUIDAS) MEDIDAS: 9x7x27cm COLORES / MODELOS SURTIDOS

REF. 33979



Simple box
Unidades: 1



Master box
Unidades: 12



Pallet
Unidades: 360